



แบบฟอร์ม
แผนพัฒนากลุ่มจังหวัด
ภาคตะวันออกเฉียงเหนือตอนล่าง ๒
(พ.ศ. ๒๕๖๖ – ๒๕๗๐)

กลุ่มงานบริหารยุทธศาสตร์กลุ่มจังหวัด
ภาคตะวันออกเฉียงเหนือตอนล่าง ๒
โทรศัพท์ ๐ ๔๕๓๔ ๔๖๓๙ โทรสาร ๐ ๔๕๓๔ ๔๖๓๘
E-mail : osm.ubon@hotmail.com

สารบัญ
องค์ประกอบแผนพัฒนากลุ่มจังหวัด (พ.ศ. ๒๕๖๖ - ๒๕๗๐)

| | หน้า |
|----------------------------------------------------------------------------------------------------------------------------|------|
| ๑. บทสรุปผู้บริหาร | ๑ |
| ๒. ความสอดคล้องกับแผน ๓ ระดับ ตามนัยยะของมติคณะรัฐมนตรี เมื่อวันที่ ๔ ธันวาคม ๒๕๖๐ และสรุปสาระสำคัญของแผนพัฒนากลุ่มจังหวัด | ๓ |
| ๓. สาระสำคัญแผนพัฒนากลุ่มจังหวัด (พ.ศ. ๒๕๖๖ - ๒๕๗๐) | ๙ |
| ๓.๑ ข้อมูลเพื่อการพัฒนา | ๙ |
| ๓.๑.๑ ข้อมูลพื้นฐานทางกายภาพ | ๙ |
| ๓.๑.๒ ข้อมูลเชิงเปรียบเทียบ | ๑๘ |
| ๑) ด้านเศรษฐกิจ | ๑๘ |
| ๒) ด้านสังคมและความมั่นคง | ๕๒ |
| ๓) ด้านทรัพยากรธรรมชาติและสิ่งแวดล้อม | ๖๑ |
| ๓.๑.๓ ประเด็นปัญหาและความต้องการเชิงพื้นที่ | ๖๕ |
| ๓.๑.๔ ผลการพัฒนาและแก้ไขปัญหาในกลุ่มจังหวัดในช่วงที่ผ่านมา | ๗๒ |
| ๓.๒ ประเด็นการพัฒนา | ๙๐ |
| ๓.๒.๑ บทวิเคราะห์ | ๙๐ |
| ๓.๒.๒ เป้าหมายการพัฒนาของกลุ่มจังหวัด | ๙๒ |
| ๓.๒.๓ ตัวชี้วัดความสำเร็จตามเป้าหมายการพัฒนาของกลุ่มจังหวัด | ๙๓ |
| ๓.๒.๔ ประเด็นการพัฒนาของกลุ่มจังหวัด | ๙๔ |
| ๑) ประเด็นการพัฒนา | |
| ๒) วัตถุประสงค์ | |
| ๓) เป้าหมายและตัวชี้วัด | |
| ๔) แนวทางการพัฒนา | |
| ๕) แผนงานและโครงการสำคัญ | |
| ๔. แบบ กจ.๑ กจ.๑-๑ | ๑๐๔ |
| ๕. ภาคผนวก | |
| ๕.๑ ภาคผนวก ก รายงานตรวจสอบการดำเนินการตามพระราชกฤษฎีกาว่าด้วยการบริหารงานจังหวัด และกลุ่มจังหวัดแบบบูรณาการ พ.ศ. ๒๕๕๑ | ๒๒๖ |
| ๕.๒ ภาคผนวก ข สรุปผลการทบทวนแผนพัฒนาจังหวัด (พ.ศ. ๒๕๖๖ - ๒๕๗๐) | ๒๒๗ |
| ๕.๓ ภาคผนวก ค รายงานคณะกรรมการบริหารงานกลุ่มจังหวัดแบบบูรณาการ (ก.บ.ก.) ครั้งที่ ๖/๒๕๖๔ | ๒๒๘ |

แผนพัฒนากลุ่มจังหวัดภาคตะวันออกเฉียงเหนือตอนล่าง ๒ (พ.ศ. ๒๕๖๖ - ๒๕๗๐)

กลุ่มจังหวัดภาคตะวันออกเฉียงเหนือตอนล่าง ๒ กำหนดเป้าหมายการพัฒนา “เกษตรสร้างมูลค่า ศูนย์กลางการค้า โลจิสติกส์ การท่องเที่ยวเชิงสร้างสรรค์ เชื่อมโยงภูมิภาค” โดยมีตัวชี้วัดความสำเร็จตามเป้าหมายการพัฒนากลุ่มจังหวัด ๕ ด้าน^๑ คือ

๑. มูลค่าผลิตภัณฑ์มวลรวมกลุ่มจังหวัดภาคการเกษตรเพิ่มขึ้น ร้อยละ ๓ เมื่อสิ้นสุดแผนการพัฒนา^๒
๒. อัตราการขยายตัวภาคบริการเพิ่มขึ้น ร้อยละ ๓ เมื่อสิ้นสุดแผนการพัฒนา^๓
๓. รายได้จากการท่องเที่ยวเพิ่มขึ้น ร้อยละ ๒ เมื่อสิ้นสุดแผนการพัฒนา^๔
๔. อัตราการเปลี่ยนแปลงของพื้นที่ป่าไม้ในกลุ่มจังหวัดเพิ่มขึ้นร้อยละ ๐.๒๐ เมื่อสิ้นสุดแผนการพัฒนา
๕. ร้อยละประชากรที่อยู่ใต้เส้นความยากจนลดลง ร้อยละ ๑๐ เมื่อสิ้นสุดแผนการพัฒนา

กลุ่มจังหวัดได้ตั้งประเด็นการพัฒนาที่มีแผนงานและโครงการสำคัญรองรับตลอดระยะเวลา ๕ ปี (พ.ศ. ๒๕๖๖-๒๕๗๐) ของแผนพัฒนาฯ ในการที่จะบรรลุเป้าหมายไว้ ๕ ประเด็นการพัฒนา ๑๓ แผนงาน ๔๔ โครงการ โดยสรุปประเด็นการพัฒนาทั้ง ๕ ประเด็น พร้อมทั้งจำนวนแผนงานและโครงการ ประกอบด้วย

ประเด็นการพัฒนาที่ ๑ การส่งเสริมเกษตรสร้างมูลค่า ประกอบด้วย ๒ แผนงาน ๑๑ โครงการ กำหนดเป้าหมายที่สำคัญ คือ การเพิ่มจำนวนแปลง/ฟาร์มและพื้นที่ผลิตพืชเศรษฐกิจ พืชสมุนไพร ปศุสัตว์ และประมง ที่ได้มาตรฐาน รายได้เกษตรกรที่เพิ่มขึ้น มีระบบฐานข้อมูล จำนวนผลิตภัณฑ์เกษตรแปรรูปปลอดภัยของกลุ่มจังหวัดที่ได้รับรองมาตรฐาน และผู้ประกอบการด้านการเกษตรที่เพิ่มขึ้น

ประเด็นการพัฒนาที่ ๒ เสริมสร้างขีดความสามารถด้านการค้าการลงทุน ประกอบด้วย ๑ แผนงาน ๘ โครงการ มีเป้าหมายที่จะเพิ่มอัตราการขยายตัวภาคบริการ

ประเด็นการพัฒนาที่ ๓ เพิ่มมูลค่าเศรษฐกิจสร้างสรรค์ด้านการท่องเที่ยวและกีฬา ประกอบด้วย ๑ แผนงาน ๘ โครงการ โดยเป้าหมายต้องการรายได้ของการท่องเที่ยวในกลุ่มจังหวัดเพิ่มขึ้น จากจำนวนนักท่องเที่ยวที่เพิ่มขึ้น ซึ่งต้องมีการพัฒนาและส่งเสริมแหล่งท่องเที่ยวในกลุ่มจังหวัดเพื่อรองรับประเด็นการพัฒนาดังกล่าว

ประเด็นการพัฒนาที่ ๔ การพัฒนาทรัพยากรมนุษย์ สร้างโอกาส และความเสมอภาคทางสังคมและความมั่นคง ประกอบด้วย ๔ แผนงาน ๙ โครงการ โดยกลุ่มจังหวัดให้ความสำคัญและตั้งเป้าประสงค์ส่งเสริมพัฒนาคุณภาพชีวิตและระบบบริการสุขภาพของคนไทยทุกช่วงวัย และเสริมสร้างความสมบูรณ์ของครอบครัว และความเข้มแข็งของชุมชน อีกทั้งตั้งเป้าหมายที่จะส่งเสริมและพัฒนาคุณภาพการศึกษา และการเข้าถึงเทคโนโลยีดิจิทัล ให้สังคมมีความยุติธรรม ความมั่นคงด้านความปลอดภัยในชีวิตและทรัพย์สิน รวมทั้งปลอดภัยเสพติด และอบายมุข ในขณะเดียวกันการเสริมสร้างความสัมพันธ์ที่ดีกับประเทศเพื่อนบ้านและสถานการณ์ตามแนวชายแดนให้มีความสงบเรียบร้อยเป็นองค์ประกอบสำคัญของเป้าหมายการพัฒนาตามประเด็นการพัฒนานี้

ประเด็นการพัฒนาที่ ๕ การสร้างการเติบโตบนคุณภาพชีวิตที่เป็นมิตรต่อสิ่งแวดล้อม ประกอบด้วย ๕ แผนงาน ๘ โครงการ มุ่งเน้นที่จะพัฒนาและอนุรักษ์พื้นที่ชุ่มน้ำ พื้นที่ป่า และพื้นที่สีเขียว ให้มีการบริหารจัดการ

^๑ ตัวชี้วัดจะบรรลุต้องได้รับการสนับสนุนงบประมาณตามแผนพัฒนากลุ่มจังหวัด

^๒ ค่าเป้าหมายการพัฒนากลุ่มจังหวัด พ.ศ. ๒๕๖๖-๒๕๖๕ เท่ากับร้อยละ ๕ โดยฐานข้อมูลปี ๒๕๖๖ เท่ากับร้อยละ -๕.๖๐

^๓ ค่าเป้าหมายการพัฒนากลุ่มจังหวัด พ.ศ. ๒๕๖๖-๒๕๖๕ เท่ากับร้อยละ ๓ โดยฐานข้อมูลปี ๒๕๖๖ เท่ากับร้อยละ ๓.๓๓

^๔ ค่าเป้าหมายการพัฒนากลุ่มจังหวัด พ.ศ. ๒๕๖๖-๒๕๖๕ เท่ากับร้อยละ ๓ โดยฐานข้อมูลปี ๒๕๖๖ เท่ากับร้อยละ -๕.๕๙

การพลังงานเพื่อความยั่งยืน รวมถึงการบริหารจัดการขยะในพื้นที่ ในขณะที่การผลิตทางการเกษตร มุ่งเป้าหมายที่เป็นมิตรต่อสิ่งแวดล้อมตามแนวทางเกษตรกรรมยั่งยืน

๒. ความสอดคล้องกับแผน ๓ ระดับ ตามนโยบายของมติคณะรัฐมนตรี เมื่อวันที่ ๔ ธันวาคม ๒๕๖๐ และสรุปสาระสำคัญของแผนพัฒนากลุ่มจังหวัดภาคตะวันออกเฉียงเหนือ ตอนล่าง ๒

| | |
|------------------------|-------------------------------------------------------------------------------------------------------------------------------------------------------------------------------------------------------------------------------------------------------------------------------------------------------------------------------------------------------------------------------------------------------------------------------------------|
| แผน ระดับ ๑ | ยุทธศาสตร์ชาติ ๒๐ ปี (พ.ศ.๒๕๖๑-พ.ศ.๒๕๘๐) |
| | <ul style="list-style-type: none"> ● เป้าหมาย ประชาชนมีความสุข เศรษฐกิจพัฒนาอย่างต่อเนื่อง สังคมเป็นธรรม ฐานทรัพยากรธรรมชาติยั่งยืน ● ประเด็น ชีตความสามารถในการแข่งขัน การพัฒนาเศรษฐกิจและการกระจายรายได้ ● ประเด็น การพัฒนาทรัพยากรมนุษย์ของประเทศ ● ประเด็น ความเท่าเทียมและความเสมอภาคของสังคม ● ประเด็น ความหลากหลายทางชีวภาพ คุณภาพสิ่งแวดล้อม และความยั่งยืนของทรัพยากรธรรมชาติ |



| | | | | | |
|------------------------|------------------------------------------------------------------------------------------------------------------------------------------------------------------------------------------------------------------------------------------------------------------------------------------------------------------------------------------------------------------------------------------------------------------------------------------------------------------------------------------------------------------------------------------------------------------------------------------------------------------------------------------------------------------------------------------------------------------------------------------------------------------------------------------------------------------------------------------------------------------------------------------------------------------------------------------------------------------------------------------------------------------------------------------------------------------------------------------------------------|---------------------------------------------------------------------------------------------------------------------------------------------------------------------------------------------------------------------------------------------------------------------------------------------------------------------------------------------------------------------------------------------------------------------------------------------------------------------------------------------------------------------------------------------------------------------------------------------------------------------------------------------------------------------------------------------------------------------------------------------------------------------------------------------------------------------------------------------------------------------------------------------------------------------------------------------------------------------------------------------|----------------------------------------------------------------------------------------------------------------------------------------------------------------------------------------------------------------------------------------------------------------------------------------------------------------------------------------------------|----------------------------------------------------------------------------------------------------------------------------------------------------------------------------------------------------------------------------------------------------------------------------------------------------------------------------------------------------------------------------------------------------------------------------------------------------------------------------------------------------------------------------------------------------------------------------------------------------------------------------------------------------------------------------------------------------------------------------------------|-------------------------------------------------------------------------------------------------------------------------------------------------------------------------------------------------------------------------------------------------------------------------------------------------------------------------------------------------------------------------------------------------------------------------------------------------------------------------------------------------------------------------------------------------------------------------------------------------------------------------------------------------------|
| แผน ระดับ ๒ | <p style="text-align: center;">แผนแม่บทภายใต้ยุทธศาสตร์ชาติ ประเด็นความมั่นคง</p> <p>เป้าหมาย</p> <p>(๑) ประเทศชาติมีความมั่นคงในทุกมิติ และทุกระดับเพิ่มขึ้น</p> <p>(๒) ประชาชนอยู่ดี กินดี และมีความสุขดีขึ้น</p> <p style="text-align: center;">แผนย่อยของแผนแม่บทความมั่นคง</p> <p>การป้องกันและแก้ไขปัญหาที่มีผลกระทบต่อความมั่นคง ปัญหาความมั่นคงที่มีอยู่ในปัจจุบัน (เช่น ปัญหายาเสพติด ความมั่นคงทางไซเบอร์ การค้ามนุษย์ ฯลฯ) ได้รับการแก้ไขจนไม่ส่งผลกระทบต่อการบริหารและพัฒนาประเทศ</p> <p style="text-align: center;">แผนแม่บทภายใต้ยุทธศาสตร์ชาติ ประเด็นการเกษตร</p> <p>เป้าหมาย</p> <p>(๑) ผลผลิตทั้งหมดรวมในประเทศในสาขาเกษตรเพิ่มขึ้น</p> <p>(๒) ผลผลิตภาพการผลิตของภาคเกษตรเพิ่มขึ้น</p> <p style="text-align: center;">แผนย่อยของแผนแม่บทการเกษตร</p> <p>(๓) รหัส ๐๓๐๒๐๑ สินค้าเกษตรปลอดภัย มีมูลค่าเพิ่มขึ้น ผลผลิตที่เกษตรกรปลอดภัย ของไทยได้รับการยอมรับ ด้านคุณภาพ ความปลอดภัยและคุณค่าทางโภชนาการสูงขึ้น</p> <p>(๔) แนวทางการพัฒนา ส่งเสริม พัฒนาคุณภาพมาตรฐานและระบบการรับรอง การส่งเสริมการขาย และการตลาด และการพัฒนาฐานข้อมูลผู้ผลิต/ผู้</p> | <p style="text-align: center;">แผนแม่บทภายใต้ยุทธศาสตร์ชาติ ประเด็น การท่องเที่ยว</p> <p>เป้าหมาย</p> <p>(๑) ผลผลิตทั้งหมดรวมในประเทศด้านการท่องเที่ยวต่อผลผลิตทั้งหมดรวมในประเทศเพิ่มขึ้น</p> <p>(๒) รายได้จากการท่องเที่ยวของเมืองรองเพิ่มขึ้น</p> <p>(๓) ความสามารถทางการแข่งขันด้านการท่องเที่ยวของประเทศไทยดีขึ้น</p> <p style="text-align: center;">แผนย่อยของแผนแม่บทการท่องเที่ยว</p> <ul style="list-style-type: none"> ● รหัส ๐๕๐๑๐๑ รายได้จากการท่องเที่ยวเชิงสร้างสรรค์และวัฒนธรรมเพิ่มขึ้น ● แนวทางการพัฒนา <p>(๑) การเตรียมพร้อมรับมือต่อสถานการณ์ทั้งภายในและภายนอกประเทศที่กระทบต่อการตัดสินใจเดินทางท่องเที่ยว พร้อมทั้งมีมาตรการสนับสนุนการท่องเที่ยวอย่างมีศักยภาพ</p> <p>(๒) การสร้างความเชื่อมั่นด้านมาตรฐานด้านความปลอดภัยของแหล่งท่องเที่ยวและนักท่องเที่ยว ยกกระดับการบริการสาธารณสุขที่มีคุณภาพ</p> <p>(๓) การส่งเสริมการตลาดเชิงรุกที่สอดคล้องกับศักยภาพทางการท่องเที่ยวของไทย เพื่อรองรับสถานการณ์การเปลี่ยนแปลงใน</p> | <p style="text-align: center;">แผนการปฏิรูปประเทศ ด้านเศรษฐกิจ</p> <ul style="list-style-type: none"> ● การเพิ่มความสามารถในการแข่งขันของประเทศด้วยการเพิ่มผลผลิตและศักยภาพ ในการ แข่งขัน ของอุตสาหกรรมหลัก (อุตสาหกรรมเกษตรและอาหาร ท่องเที่ยว และบริการ) อุตสาหกรรมใหม่ อาทิ อุตสาหกรรมชีวภาพ ยานยนต์ไฟฟ้า เศรษฐกิจดิจิทัล | <p style="text-align: center;">แผนพัฒนาเศรษฐกิจและสังคม แห่งชาติ ฉบับที่ ๑๒</p> <ul style="list-style-type: none"> ● ยุทธศาสตร์ที่ ๓ การสร้างความเข้มแข็งทางเศรษฐกิจและแข่งขัน ได้อย่างยั่งยืน (ยุทธศาสตร์หลัก) <p>เป้าหมาย ผลผลิตภาพการผลิตของประเทศเพิ่มขึ้น การลงทุนภาครัฐและเอกชนมีการขยายตัวอย่างต่อเนื่องและมาจากความร่วมมือกันมากขึ้น เศรษฐกิจรายสาขามีการเติบโตอย่างเข้มแข็ง ภาคการเกษตรเน้นเกษตรกรรมยั่งยืนและให้เกษตรกรมีรายได้เพิ่มขึ้น มีการพัฒนาเมืองอุตสาหกรรมนิเวศ การท่องเที่ยวสามารถทำรายได้และแข่งขันได้มากขึ้น วิสาหกิจขนาดกลางและขนาดย่อมมีบทบาทต่อระบบเศรษฐกิจมากขึ้น</p> <p style="text-align: center;">แนวทางการพัฒนา</p> <p>การเสริมสร้างและพัฒนาขีดความสามารถในการแข่งขันของภาค</p> | <p style="text-align: center;">นโยบายและแผนระดับชาติ ว่าด้วยความมั่นคงแห่งชาติ (พ.ศ. ๒๕๖๒ - ๒๕๖๕)</p> <ul style="list-style-type: none"> ● นโยบายที่ ๔ : จัดระบบการบริหารจัดการชายแดนเพื่อป้องกันและแก้ไขปัญหาข้ามพรมแดน ● นโยบายที่ ๗ : จัดระบบป้องกัน และแก้ไขปัญหาผู้หลบหนีเข้าเมือง ● นโยบายที่ ๑๑ : รักษาความมั่นคงของฐานทรัพยากรธรรมชาติและสิ่งแวดล้อม ● นโยบายที่ ๑๒ : เสริมสร้างความมั่นคงทางพลังงานและอาหาร <p style="text-align: center;">แผนระดับชาติว่าด้วยความมั่นคงแห่งชาติ</p> <ul style="list-style-type: none"> ● การเสริมสร้างความมั่นคงของมนุษย์ รองรับทุก |
|------------------------|------------------------------------------------------------------------------------------------------------------------------------------------------------------------------------------------------------------------------------------------------------------------------------------------------------------------------------------------------------------------------------------------------------------------------------------------------------------------------------------------------------------------------------------------------------------------------------------------------------------------------------------------------------------------------------------------------------------------------------------------------------------------------------------------------------------------------------------------------------------------------------------------------------------------------------------------------------------------------------------------------------------------------------------------------------------------------------------------------------|---------------------------------------------------------------------------------------------------------------------------------------------------------------------------------------------------------------------------------------------------------------------------------------------------------------------------------------------------------------------------------------------------------------------------------------------------------------------------------------------------------------------------------------------------------------------------------------------------------------------------------------------------------------------------------------------------------------------------------------------------------------------------------------------------------------------------------------------------------------------------------------------------------------------------------------------------------------------------------------------|----------------------------------------------------------------------------------------------------------------------------------------------------------------------------------------------------------------------------------------------------------------------------------------------------------------------------------------------------|----------------------------------------------------------------------------------------------------------------------------------------------------------------------------------------------------------------------------------------------------------------------------------------------------------------------------------------------------------------------------------------------------------------------------------------------------------------------------------------------------------------------------------------------------------------------------------------------------------------------------------------------------------------------------------------------------------------------------------------|-------------------------------------------------------------------------------------------------------------------------------------------------------------------------------------------------------------------------------------------------------------------------------------------------------------------------------------------------------------------------------------------------------------------------------------------------------------------------------------------------------------------------------------------------------------------------------------------------------------------------------------------------------|

| | | | | | |
|--|-------------------------------------------------------------------------------------------------------------------------------------------------------------------------------------------------------------------------------------------------------------------------------------------------------------------------------------------------------------------------------------------------------------------------------------------------------------------------------------------------------------------------------------------------------------------------------------------------------------------------------------------------------------------------------------------------------------------------------------------------------------------------------------------------------------------------------------------------------------------------------------------------------------------------------------------------------------------------------------------------------------------------------------------------------------------------------------------------------------------------------------------------------------------------------------------------------------------------------------------------------------------------------------------------------------------------------------------------------------------------------------|---------------------------------------------------------------------------------------------------------------------------------------------------------------------------------------------------------------------------------------------------------------------------------------------------------------------------------------------------------------------------------------------------------------------------------------------------------------------------------------------------------------------------------------------------------------------------------------------------------------------------------------------------------------------------------------------------------------------------------------------------------------------------------------------------------------------------------------------------------------------------------------------------------------------------------------------------------------------------------------------------------------------------------------------------------------------------------------------------------------------------------------------------------------------------------------------------------------------------------------------------------------------------------|--|------------------------------------------------------------------------------------------------------------------------------------------------------------------------------------------------------------------------------------------------------------------------------------------------------------------------------------------------------------------------------------------------------------------------------------------------------------------------------------------------------------------------------------------------------------------------------------------------------------------------------------------------------------------------------------------------------------------------------------------------------------------------------------------------------------------------------------------------------------------------------------------------------------|----------------------------------------------------------------------------|
| | <p>แปรรูป/ผู้ขายสินค้าปลอดภัย/สินค้าอินทรีย์ ตลอดห่วงโซ่การผลิต</p> <p>แผนแม่บทภายใต้ยุทธศาสตร์ชาติ ประเด็นพื้นที่และเมืองนำอยู่อัจฉริยะ</p> <p>เป้าหมาย</p> <p>(๑) ประเทศไทยมีขีดความสามารถในการแข่งขันสูงขึ้น เกิดศูนย์กลางความเจริญทางเศรษฐกิจและสังคมในทุกภูมิภาคของประเทศ เพื่อกระจายความเจริญทางด้านเศรษฐกิจและสังคม</p> <p>(๒) ประเทศไทยมีพื้นที่ที่มีแผนผังภูมิโนเวคเพื่อเป็นกรอบในการพัฒนาเมืองนำอยู่ ชนบทมั่นคง เกษตรยั่งยืน และอุตสาหกรรมเชิงนิเวศ รวมทั้งผังพื้นที่อนุรักษ์ ทรัพยากร ธรรมชาติ แหล่งโบราณคดี</p> <p>(๓) ช่องว่างความเหลื่อมล้ำระหว่างพื้นที่ลดลง</p> <p>แผนย่อยของแผนแม่บท</p> <p>๑. แผนย่อยการพัฒนาเมืองนำอยู่อัจฉริยะ</p> <p>๑.๑) เมืองในพื้นที่เป้าหมายที่ได้รับการพัฒนา เพื่อกระจายความเจริญและลดความเหลื่อมล้ำในทุกมิติ</p> <p>แผนแม่บทภายใต้ยุทธศาสตร์ชาติ ประเด็นโครงสร้างพื้นฐาน ระบบโลจิสติกส์ และดิจิทัล</p> <p>เป้าหมาย</p> <p>(๑) ความสามารถในการแข่งขันด้านโครงสร้างพื้นฐานของประเทศดีขึ้น</p> <p>แผนย่อยของแผนแม่บท</p> <p>๑. แผนย่อยโครงสร้างพื้นฐานด้านคมนาคมและระบบโลจิสติกส์</p> <p>๑.๑) ต้นทุนโลจิสติกส์ของประเทศไทยต่อผลิตภัณฑ์มวลรวมในประเทศลดลง</p> <p>๑.๒) ประสิทธิภาพด้านโลจิสติกส์ระหว่างประเทศของประเทศไทยดีขึ้น</p> <p>๑.๓) การขนส่งสินค้าทางรางเพิ่มขึ้น</p> <p>๑.๔) การเดินทางด้วยระบบขนส่งสาธารณะในเขตเมืองเพิ่มขึ้น</p> <p>๑.๕) ผู้เสียชีวิตจากอุบัติเหตุทางถนนลดลง</p> | <p>ปัจจุบัน</p> <p>(๔) การยกระดับทักษะและมาตรฐานบุคลากรด้านการท่องเที่ยว ให้มีทักษะที่ครอบคลุมและมีศักยภาพสูงในการให้บริการ</p> <p>(๕) การจัดทำฐานข้อมูลด้านการท่องเที่ยวทั้งระบบ เพื่อรองรับเทคโนโลยีและการท่องเที่ยววิถีใหม่ (New Normal)</p> <p>แผนแม่บทภายใต้ยุทธศาสตร์ชาติ ประเด็นการพัฒนาการเรียนรู้</p> <p>ประเด็น</p> <p>๑) คนไทยมีการศึกษาที่มีคุณภาพตามมาตรฐานสากลเพิ่มขึ้น มีทักษะที่จำเป็นของโลกศตวรรษที่ ๒๑ สามารถในการแก้ปัญหาปรับตัว สื่อสาร และทำงานร่วมกับผู้อื่นได้อย่างมีประสิทธิภาพเพิ่มขึ้น มีนิสัยใฝ่เรียนรู้อย่างต่อเนื่องตลอดชีวิต</p> <p>๒) คนไทยได้รับการพัฒนาเติมตามศักยภาพตาม ความถนัดและความสามารถของพหุปัญญาดีขึ้น</p> <p>แผนย่อยของแผนแม่บท</p> <p>๑. แผนย่อยการปฏิรูปกระบวนการเรียนรู้ที่ตอบสนองต่อการเปลี่ยนแปลงในศตวรรษที่ ๒๑</p> <p>๑.๑) คนไทยได้รับการศึกษาที่มีคุณภาพตามมาตรฐาน มีทักษะการเรียนรู้ และทักษะที่จำเป็นของโลกศตวรรษที่ ๒๑ สามารถเข้าถึงการเรียนรู้อย่างต่อเนื่องตลอดชีวิตขึ้น</p> <p>แผนแม่บทภายใต้ยุทธศาสตร์ชาติ ประเด็นเศรษฐกิจฐานราก</p> <p>เป้าหมาย</p> <p>(๑) รายได้ของประชากรกลุ่มรายได้ไม่น้อยเพิ่มขึ้นอย่างกระจายและอย่างต่อเนื่อง</p> <p>แผนย่อยของแผนแม่บท</p> <p>๑. แผนย่อยการยกระดับศักยภาพการเป็นผู้ประกอบการธุรกิจ</p> <p>๑.๑) ศักยภาพและขีดความสามารถของ</p> | | <p>การผลิตและบริการ มุ่งเน้นการสร้าง ความเชื่อมโยงของห่วงโซ่มูลค่า ระหว่างภาคเกษตร อุตสาหกรรม บริการ และการค้าการลงทุน เพื่อยกระดับศักยภาพในการแข่งขันของประเทศ โดยยกระดับการผลิตสินค้า เกษตรและอาหารเข้าสู่ระบบ มาตรฐาน</p> <p>• ยุทธศาสตร์ที่ ๔ การเติบโตที่เป็นมิตรกับสิ่งแวดล้อมเพื่อการพัฒนาอย่างยั่งยืน (ยุทธศาสตร์รอง)</p> <p>เป้าหมาย มุ่งเน้นการรักษาและฟื้นฟูฐานทรัพยากรธรรมชาติ การสร้างความมั่นคงด้านน้ำ และการบริหารจัดการทรัพยากรน้ำให้มีประสิทธิภาพ การสร้างคุณภาพสิ่งแวดล้อมที่ดี ลดมลพิษ และลดผลกระทบต่อสุขภาพของประชาชน และระบบนิเวศ การเพิ่มประสิทธิภาพการลดก๊าซเรือนกระจก และขีดความสามารถในการปรับตัวต่อการเปลี่ยนแปลงสภาพภูมิอากาศ และการเพิ่มประสิทธิภาพการบริหารจัดการเพื่อลดความเสี่ยงจากภัยพิบัติ และลดความสูญเสียในชีวิตและทรัพย์สินที่เกิดจากสาธารณภัย</p> <p>แนวทางการพัฒนา</p> <p>(๑) การรักษาฟื้นฟู ทรัพยากรธรรมชาติ สร้างสมดุลของการอนุรักษ์และใช้ประโยชน์อย่าง</p> | <p>นโยบาย</p> <p>• การบริหารจัดการผู้หลบหนีเข้าเมือง รองรับนโยบายที่ ๗</p> |
|--|-------------------------------------------------------------------------------------------------------------------------------------------------------------------------------------------------------------------------------------------------------------------------------------------------------------------------------------------------------------------------------------------------------------------------------------------------------------------------------------------------------------------------------------------------------------------------------------------------------------------------------------------------------------------------------------------------------------------------------------------------------------------------------------------------------------------------------------------------------------------------------------------------------------------------------------------------------------------------------------------------------------------------------------------------------------------------------------------------------------------------------------------------------------------------------------------------------------------------------------------------------------------------------------------------------------------------------------------------------------------------------------|---------------------------------------------------------------------------------------------------------------------------------------------------------------------------------------------------------------------------------------------------------------------------------------------------------------------------------------------------------------------------------------------------------------------------------------------------------------------------------------------------------------------------------------------------------------------------------------------------------------------------------------------------------------------------------------------------------------------------------------------------------------------------------------------------------------------------------------------------------------------------------------------------------------------------------------------------------------------------------------------------------------------------------------------------------------------------------------------------------------------------------------------------------------------------------------------------------------------------------------------------------------------------------|--|------------------------------------------------------------------------------------------------------------------------------------------------------------------------------------------------------------------------------------------------------------------------------------------------------------------------------------------------------------------------------------------------------------------------------------------------------------------------------------------------------------------------------------------------------------------------------------------------------------------------------------------------------------------------------------------------------------------------------------------------------------------------------------------------------------------------------------------------------------------------------------------------------------|----------------------------------------------------------------------------|

| | | | | | |
|--|-----------------------------------------------------------------------------------------------------------------------------------------------------------------------------------------------------------------------------------------------------------------------------------------------------------------------------------------------------------------------------------------------------------------------------------------------------------------------------------------------------------------------------------------------------------------------------------------------------------------------------------------------------------------------------------------------------------------------------------------------------------------------------------------------------------------------------------------------------------------------------------------------------------------------------------------------------------------------------------------------------------------------------------------------------------------------------------------------------------------------------------------------------------------------------------------------------------------------------------------------------------------------------------------------------------------------------------------------------------------------------------------------------------------------------------------------------------------------------------------------------------------------------------------------------------------------------------------------------|------------------------------------------------------------------------------------------------------------------------------------------------------------------------------------------------------------------------------------------------------------------------------------------------------------------------------------------------------------------------------------------------------------------------------------------------------------------------------------------------------------------------------------------------------------------------------------------------------------------------------------------------------------------------------------------------------------------------------------------------------------------------------------------------------------------------------------------------------------------------------------------------------------------------------------------------------------------------------------------------------------------------------------------------------------------------------------------------------------------------------------------------------------------------------------------------------------------------------------------------------------------------------------------------------------------------------------|--|-----------------------------------------------------------------------------------------------------------------------------------------------------------------------------------------------------------------------------------------------------------------------------------------------------------------------------------------------------------------------------------------------------------------------------------------------------------------------------------------------------------------------------------------------------------|--|
| | <p>แผนแม่บทภายใต้ยุทธศาสตร์ชาติ ประเด็นการพัฒนาศักยภาพคนตลอดช่วงชีวิต เป้าหมาย คนไทยทุกช่วงวัยมีคุณภาพเพิ่มขึ้น ได้รับการพัฒนาอย่างสมดุล ทั้งด้านร่างกาย สติปัญญาและคุณธรรม จริยธรรม เป็นผู้ที่มีความรู้และทักษะในศตวรรษที่ ๒๑ รักการเรียนรู้อย่างต่อเนื่องตลอดชีวิต</p> <p>แผนย่อยของแผนแม่บท</p> <p>๑. แผนย่อยการสร้างสภาพแวดล้อมที่เอื้อต่อการพัฒนา และเสริมสร้างศักยภาพมนุษย์ ๑.๑) ครอบครัวยุคใหม่มีความเข้มแข็ง และมีจิตสำนึกความเป็นไทย ดำรงชีวิตแบบพอเพียงมากขึ้น</p> <p>๒. แผนย่อยการพัฒนาเด็กตั้งแต่ช่วงการตั้งครรภ์จนถึงปฐมวัย ๒.๑) เด็กเกิดอย่างมีคุณภาพ มีพัฒนาการสมวัย สามารถเข้าถึงบริการที่มีคุณภาพมากขึ้น</p> <p>๓. แผนย่อยการพัฒนาช่วงวัยเรียน/วัยรุ่น ๓.๑) วัยเรียน/วัยรุ่น มีความรู้และทักษะในศตวรรษที่ ๒๑ ครอบคลุม รู้จักคิด วิเคราะห์ รักการเรียนรู้ มีสำนึกพลเมือง มีความกล้าหาญทางจริยธรรม มีความสามารถในการแก้ปัญหา ปรับตัว สื่อสาร และทำงานร่วมกับผู้อื่นได้อย่างมีประสิทธิภาพตลอดชีวิตดีขึ้น</p> <p>๔. แผนย่อยการพัฒนาและยกระดับศักยภาพวัยแรงงาน ๔.๑) แรงงานมีศักยภาพในการเพิ่มผลผลิต มีทักษะอาชีพสูง ตระหนักในความสำคัญที่จะพัฒนาตนเอง ให้เต็มศักยภาพ สามารถปรับตัวและเรียนรู้สิ่งใหม่ตามพลวัตของโครงสร้างอาชีพและความต้องการของตลาดแรงงานเพิ่มขึ้น ๔.๒) มีคนไทยที่มีความสามารถและผู้เชี่ยวชาญต่างประเทศเข้ามาทำวิทยาศาสตร์ เทคโนโลยี และนวัตกรรมในอุตสาหกรรมเป้าหมายเพิ่มขึ้น</p> <p>๕. แผนย่อยการส่งเสริมศักยภาพผู้สูงอายุ ๕.๑) ผู้สูงอายุมีคุณภาพชีวิตที่ดี มีความมั่นคงในชีวิต มีทักษะการดำรงชีวิต เรียนรู้พัฒนาตลอดชีวิต มีส่วนร่วมในกิจกรรมสังคม สร้างมูลค่าเพิ่มให้แก่สังคมเพิ่มขึ้น</p> | <p>เศรษฐกิจฐานรากเพิ่มขึ้น</p> <p>๒. แผนย่อยการสร้างสภาพแวดล้อมและกลไกที่ส่งเสริมการพัฒนาเศรษฐกิจฐานราก ๒.๑) ผู้ประกอบการเศรษฐกิจฐานรากมีรายได้เพิ่มขึ้นอย่างต่อเนื่อง ๒.๒) กลุ่มประชากรรายได้ต่ำสุดร้อยละ ๔๐ มีความสามารถในการบริหารจัดการหนี้สินได้ มีประสิทธิภาพเพิ่มขึ้นอย่างต่อเนื่อง</p> <p>แผนแม่บทภายใต้ยุทธศาสตร์ชาติ ประเด็นความเสมอภาคและหลักประกันทางสังคม</p> <p>เป้าหมาย คนไทยทุกคนได้รับการคุ้มครอง และมีหลักประกันทางสังคมเพิ่มขึ้น</p> <p>แผนย่อยของแผนแม่บท</p> <p>๑. แผนย่อยการคุ้มครองทางสังคมขั้นพื้นฐาน และหลักประกันทางเศรษฐกิจ สังคม และสุขภาพ ๑.๑) คนไทยทุกคน โดยเฉพาะกลุ่มด้อยโอกาส และกลุ่มเปราะบางได้รับการคุ้มครองและมีหลักประกันทางสังคมเพิ่มขึ้น</p> <p>๒. แผนย่อยมาตรการแบบเจาะจงกลุ่มเป้าหมาย เพื่อแก้ปัญหาเฉพาะกลุ่ม ๒.๑) มีระบบและกลไกในการให้ความช่วยเหลือกลุ่มเป้าหมายที่ต้องการความช่วยเหลือเป็นพิเศษได้ครอบคลุมมากยิ่งขึ้น</p> <p>แผนแม่บทภายใต้ยุทธศาสตร์ชาติ ประเด็น การเติบโตอย่างยั่งยืน</p> <p>เป้าหมาย สภาพแวดล้อมของประเทศไทยมีคุณภาพดีขึ้นอย่างยั่งยืน</p> <p>แผนย่อยของแผนแม่บทการเติบโตอย่างยั่งยืน</p> <ul style="list-style-type: none"> ● รหัส ๑๘๐๑๐๒ พื้นที่สีเขียวทุกประเภทเพิ่มขึ้น ● แนวทางการพัฒนา ส่งเสริมความหลากหลายทางชีวภาพให้มีระบบนิเวศที่ | | <p>ยั่งยืนและเป็นธรรม</p> <p>(๒) เพิ่มประสิทธิภาพการบริหารจัดการทรัพยากรน้ำเพื่อให้เกิดความมั่นคง สมดุล และยั่งยืน</p> <p>(๓) การแก้ไขปัญหาวิกฤตสิ่งแวดล้อม (๔) ส่งเสริมการผลิตและการบริโภคที่เป็นมิตรกับสิ่งแวดล้อม (๕) สนับสนุนการลดการปล่อยก๊าซเรือนกระจก และเพิ่มขีดความสามารถในการปรับตัวต่อการเปลี่ยนแปลงสภาพภูมิอากาศ</p> <p>(๖) การบริหารจัดการเพื่อลดความเสี่ยงด้านภัยพิบัติ</p> <p>(๗) การพัฒนาระบบการบริหารจัดการและกลไกแก้ไขปัญหาความขัดแย้งด้านทรัพยากรธรรมชาติและสิ่งแวดล้อม</p> <p>(๘) การพัฒนาความร่วมมือด้านสิ่งแวดล้อมระหว่างประเทศ</p> | |
|--|-----------------------------------------------------------------------------------------------------------------------------------------------------------------------------------------------------------------------------------------------------------------------------------------------------------------------------------------------------------------------------------------------------------------------------------------------------------------------------------------------------------------------------------------------------------------------------------------------------------------------------------------------------------------------------------------------------------------------------------------------------------------------------------------------------------------------------------------------------------------------------------------------------------------------------------------------------------------------------------------------------------------------------------------------------------------------------------------------------------------------------------------------------------------------------------------------------------------------------------------------------------------------------------------------------------------------------------------------------------------------------------------------------------------------------------------------------------------------------------------------------------------------------------------------------------------------------------------------------|------------------------------------------------------------------------------------------------------------------------------------------------------------------------------------------------------------------------------------------------------------------------------------------------------------------------------------------------------------------------------------------------------------------------------------------------------------------------------------------------------------------------------------------------------------------------------------------------------------------------------------------------------------------------------------------------------------------------------------------------------------------------------------------------------------------------------------------------------------------------------------------------------------------------------------------------------------------------------------------------------------------------------------------------------------------------------------------------------------------------------------------------------------------------------------------------------------------------------------------------------------------------------------------------------------------------------------|--|-----------------------------------------------------------------------------------------------------------------------------------------------------------------------------------------------------------------------------------------------------------------------------------------------------------------------------------------------------------------------------------------------------------------------------------------------------------------------------------------------------------------------------------------------------------|--|

| | | | | | |
|--|--|--------------------------------------------------------------------------------------------------------------------------------------------------------------------------------------------------------------------------------------------------------------------------------------------------------------------------------------------------------------------------------------------------------------------------------------------------------------------------------------------------------------------------------------------------------------------------------------------------------------------------------------------------------------------------------------------------------------------------------------------------------------------------------------------------------------------------------------------------------------------------------------------------------------------------------------------|--|--|--|
| | | <p>สมคูล สนับสนุนการเพิ่มพื้นที่สีเขียวทั้งในเขตเมืองและชุมชน</p> <p>แผนแม่บทภายใต้ยุทธศาสตร์ชาติ ประเด็นกฎหมายและกระบวนการยุติธรรม</p> <ul style="list-style-type: none"> เป้าหมายกฎหมายเป็นเครื่องมือให้ทุกภาคส่วนได้ประโยชน์จากการพัฒนาประเทศอย่างเท่าเทียมและเป็นธรรม <p>การอำนวยความสะดวกยุติธรรมเป็นไปโดยความเสมอภาค โปร่งใส เป็นธรรม ทัวถึง และปราศจากการเลือกปฏิบัติ</p> <p>แผนย่อยของแผนแม่บท</p> <p>๑. แผนย่อยการพัฒนากฎหมาย</p> <p>๑.๑) กฎหมายไม่เป็นอุปสรรคต่อการพัฒนาภาครัฐและภาคเอกชนอยู่ภายใต้กรอบกฎหมายที่มุ่งให้ประชาชนในวงกว้างได้รับประโยชน์จากการพัฒนาประเทศโดยทั่วถึง</p> <p>๑.๒) การปฏิบัติตามและการบังคับใช้กฎหมายมีความคุ้มค่าทางเศรษฐกิจ ทัวถึง ไม่เลือกปฏิบัติ และเป็นธรรม</p> <p>๑.๓) ประชาชนมีส่วนร่วมในการพัฒนากฎหมาย</p> <p>๒. แผนย่อยการพัฒนากระบวนการยุติธรรม</p> <p>๒.๑) การอำนวยความสะดวก มีความโปร่งใส สะดวก รวดเร็ว เสมอภาค ทัวถึง เป็นธรรม และปราศจากการเลือกปฏิบัติ</p> | | | |
|--|--|--------------------------------------------------------------------------------------------------------------------------------------------------------------------------------------------------------------------------------------------------------------------------------------------------------------------------------------------------------------------------------------------------------------------------------------------------------------------------------------------------------------------------------------------------------------------------------------------------------------------------------------------------------------------------------------------------------------------------------------------------------------------------------------------------------------------------------------------------------------------------------------------------------------------------------------------|--|--|--|



| | | |
|--|-------------------------------------------------------------------------------------------------------------------------------------------------------------------------------------------------------------------------------------------------------------------------------------------------------------------------------------------------------------------------------------------------------------------------------------------------------------------------------------------------------------------------------------------------------------------------------------------------------------------------------------------------------------|--|
| | <p align="center">แผนพัฒนาภาคตะวันออกเฉียงเหนือ พ.ศ. ๒๕๖๐ - ๒๕๖๕ ฉบับทบทวน</p> <p>ยุทธศาสตร์ที่ ๓ สร้างความเข้มแข็งของฐานเศรษฐกิจภายในควบคู่กับการแก้ปัญหาทรัพยากรธรรมชาติและสิ่งแวดล้อม</p> <p>แนวทางการพัฒนา ๑) พัฒนาอาชีพและรายได้ของเกษตรกร ๒) พัฒนารฐานอุตสาหกรรมชีวภาพ</p> <p>ยุทธศาสตร์ที่ ๔ พัฒนาการท่องเที่ยวเชิงบูรณาการ</p> <p>แนวทางการพัฒนา ๑) พัฒนาและส่งเสริมการท่องเที่ยวริมแม่น้ำโขง ๒) พัฒนาและส่งเสริมการท่องเที่ยวอารยธรรมอีสานใต้</p> <p>ยุทธศาสตร์ที่ ๖ พัฒนาคือร่วมมือและใช้ประโยชน์จากข้อตกลงกับประเทศเพื่อนบ้านในการสร้างความเข้มแข็งทางเศรษฐกิจตามแนวชายแดนและแนวระเบียงเศรษฐกิจ</p> <p>แนวทางการพัฒนา พัฒนาด้านชายแดน</p> | |
|--|-------------------------------------------------------------------------------------------------------------------------------------------------------------------------------------------------------------------------------------------------------------------------------------------------------------------------------------------------------------------------------------------------------------------------------------------------------------------------------------------------------------------------------------------------------------------------------------------------------------------------------------------------------------|--|



| | | |
|---------------------------------------------------------------------------|-----------------------------------------------------------------------------------------------------------------------------------------------------------|---------------------------------------------------------------------------------------------------------------------------------------------------------------------------------------------------------------------------------------------------------------|
| <p>สาระสำคัญ</p> <p>แผนพัฒนา</p> <p>กลุ่มจังหวัด</p> | <p align="center">เป้าหมายการพัฒนากลุ่มจังหวัด</p> <p>เกษตรสร้างมูลค่า ศูนย์กลางการค้า โลจิสติกส์ การท่องเที่ยวเชิงสร้างสรรค์ เชื่อมโยงภูมิภาค</p> | <p align="center">ตัวชี้วัดความสำเร็จตามเป้าหมายการพัฒนากลุ่มจังหวัด</p> <p>๑. มูลค่าผลิตภัณฑ์มวลรวมกลุ่มจังหวัดภาคการเกษตรเพิ่มขึ้น ร้อยละ ๓ เมื่อสิ้นสุดแผนการพัฒนา</p> <p>๒. อัตราการขยายตัวภาคบริการเพิ่มขึ้น ร้อยละ ๓ เมื่อสิ้นสุดแผนการพัฒนา</p> |
|---------------------------------------------------------------------------|-----------------------------------------------------------------------------------------------------------------------------------------------------------|---------------------------------------------------------------------------------------------------------------------------------------------------------------------------------------------------------------------------------------------------------------|

| | | | | | |
|------------------------|-------------------------------------------------------------------------------------------------------------------------------------------------------------------------------------------------------------------------------------------------------|------------------------------------------------------------------------------------------------------------------------------------------------------------------------------------------------------------------------------------------------------------------|---------------------------------------------------------------------------------------------------------------------------------------------------------------------------------------------------------------------------------------------------------------------------|-------------------------------------------------------------------------------------------------------------------------------------------------------------------------------------------------------------------------------------------------------------------------------------------------------------------------------------------------------------------------------------------------------------------------------------|--------------------------------------------------------------------------------------------------------------------------------------------------------------------------------------------------------------------------------------------------------------------------------------------------------------------------|
| | | | | | ๓. รายได้จากการท่องเที่ยวเพิ่มขึ้น ร้อยละ ๒ เมื่อสิ้นสุดแผนการพัฒนา ๔. อัตราการเปลี่ยนแปลงของพื้นที่ป่าไม้ในกลุ่มจังหวัดเพิ่มขึ้นร้อยละ ๐.๒๐ เมื่อสิ้นสุดแผนการพัฒนา ๕. ร้อยละประชากรที่อยู่ใต้เส้นความยากจนลดลง ร้อยละ ๑๐ เมื่อสิ้นสุดแผนการพัฒนา |
| ประเด็นการพัฒนา | ๑. การส่งเสริมเกษตรสร้างมูลค่า | ๒. เสริมสร้างขีดความสามารถด้านการค้าการลงทุน | ๓. เพิ่มมูลค่าเศรษฐกิจสร้างสรรค์ด้านการท่องเที่ยวและกีฬา | ๔. การพัฒนาทรัพยากรมนุษย์ สร้างโอกาสและความเสมอภาคทางสังคมและความมั่นคง | ๕. การสร้างการเติบโตบนคุณภาพชีวิตที่เป็นมิตรต่อสิ่งแวดล้อม |
| แผนงาน | แผนงานที่ ๑ เพิ่มมูลค่า พืชเศรษฐกิจ พืชสมุนไพร ปศุสัตว์ และ ประมง ด้วยอุตสาหกรรมเกษตรแปรรูปแปรรูป และมาตรฐานสินค้าเกษตรปลอดภัย แผนงานที่ ๒ สนับสนุนและส่งเสริมศักยภาพผู้ประกอบการด้านการเกษตรทุกระดับตั้งแต่ต้นน้ำ กลางน้ำ และปลายน้ำ | แผนงานที่ ๑ สนับสนุนและส่งเสริมศักยภาพผู้ประกอบการเพื่อเชื่อมโยงธุรกิจการค้าการลงทุนสู่สากล | แผนงานที่ ๑ การขยายฐานการตลาดและเพิ่มมูลค่าด้านการท่องเที่ยวและกีฬาเชิงคุณภาพ | แผนงานที่ ๑ ส่งเสริมพัฒนาคุณภาพชีวิตและระบบบริการสุขภาพของคนไทยทุกช่วงวัย และเสริมสร้างความสมบูรณ์ของครอบครัวและความเข้มแข็งของชุมชน แผนงานที่ ๒ ส่งเสริมคุณภาพการศึกษา และการเข้าถึงเทคโนโลยีดิจิทัล แผนงานที่ ๓ สังคมมีความยุติธรรม ความมั่นคงด้านความปลอดภัยในชีวิตและทรัพย์สิน รวมทั้งปลอดภัยเสถียร และอบายมุข แผนงานที่ ๔ การเสริมสร้างความสัมพันธ์ที่ดีกับประเทศเพื่อนบ้านและสถานการณ์ตามแนวชายแดนมีความสงบเรียบร้อย | แผนงานที่ ๑ พัฒนาและอนุรักษ์พื้นที่ชุ่มน้ำ พื้นที่ป่า และพื้นที่สีเขียว แผนงานที่ ๒ การบริหารจัดการพลังงานเพื่อความยั่งยืน แผนงานที่ ๓ การบริหารจัดการขยะในพื้นที่ แผนงานที่ ๔ การผลิตทางการเกษตรที่เป็นมิตรต่อสิ่งแวดล้อม ตามแนวทางเกษตรกรรมยั่งยืน แผนงานที่ ๕ การเข้าถึงเทคโนโลยีเพื่อการพัฒนาคุณภาพชีวิต |
| โครงการสำคัญ | ๑.โครงการส่งเสริมการผลิตสินค้าเกษตรปลอดภัยได้มาตรฐาน ๒.โครงการส่งเสริมการผลิตสินค้าเกษตรอินทรีย์ ๓.โครงการเพิ่มศักยภาพการผลิตโคเนื้อคุณภาพสูง ๔.โครงการพัฒนาอาชีพการเพาะเลี้ยงปลาตะเพียนขาวในบ่อดิน ๕.โครงการส่งเสริมการเลี้ยงจิ้งหรีดแบบ | ๑.โครงการพัฒนาโครงสร้างพื้นฐานด้านถนนเชื่อมโยงโครงข่ายคมนาคมขนส่ง และโลจิสติกส์ ๒.โครงการพัฒนาการบริหารจัดการระบบฐานข้อมูล (Data Base) และสารสนเทศเพื่อการพัฒนาการค้าและการลงทุน ๓.โครงการเพิ่มศักยภาพการให้บริการของด่านพรมแดนช่องเม็กเพื่ออำนวยความสะดวก | ๑.โครงการเส้นทางเชื่อมโยงกิจกรรมหลังการประชุมในจังหวัดรอบข้าง(Post MICE Activities Linkage with Neighboring City) ๒.โครงการส่งเสริมการประชาสัมพันธ์ และการตลาด ด้านการท่องเที่ยวและกีฬา กลุ่มจังหวัดภาคตะวันออกเฉียงตอนล่าง ๒ (โขงชี มูล) ๓.โครงการก่อสร้างพุทธมณฑล | ๑.สร้างงานเพื่อปรับปรุงที่อยู่อาศัยผู้สูงอายุ ๒.โครงการเสริมสร้างและพัฒนาศักยภาพแรงงาน เพื่อสร้างงาน สร้างอาชีพ เพิ่มรายได้มั่นคง และมีคุณภาพชีวิตที่ดี ๓.โครงการพัฒนาคุณภาพชีวิตกลุ่มเปราะบางรายครัวเรือนเพียงพอ บนวิถีพอเพียง ๔.โครงการมหัศจรรย์ ๑,๐๐๐ วันแรกแห่งชีวิต รอบรู้ ถ่อมรัก อุ่นไอรัก สายใย สื่อสาร | ๑.โครงการติดตามตรวจสอบแหล่งกำเนิดมลพิษทางน้ำและการขับเคลื่อนมาตรการบริหารจัดการคุณภาพน้ำลุ่มน้ำลำเซบาย จังหวัดยโสธร จังหวัดอำนาจเจริญ และจังหวัดอุบลราชธานี ๒.โครงการชุมชนสังคมิเขียว ๓.โครงการส่งเสริมการใช้พลังงานทดแทนเพื่อความมั่นคง มั่งคั่ง และ |

| | | | | | |
|--|-----------------------------------------------------------------------------------------------------------------------------------------------------------------------------------------------------------------------------------------------------------------------------------------------------------------------------------------------------------------------------------------------------------------------------------------------------------------------------------------------------------------------------------------------------------------------------------------------------------------------------------------------------------------------------------------------------------------------------------------------------------------------------------------------------------------------------|-------------------------------------------------------------------------------------------------------------------------------------------------------------------------------------------------------------------------------------------------------------------------------------------------------------------------------------------------------------------------------------------------------------------------------------------------------------------------------------------------------------------------------------------------------------------------------------------------------------------------------------------------------------------------------|--------------------------------------------------------------------------------------------------------------------------------------------------------------------------------------------------------------------------------------------------------------------------------------------------------------------------------------------------------------------------------------------------------------------------------------------------------------------------------------------------------------------------------------------------------------------------------------------------------------------------------------------|--------------------------------------------------------------------------------------------------------------------------------------------------------------------------------------------------------------------------------------------------------------------------------------------------------------------------------------------------------------------------------------------------------------------------------------------------------------------------------------------------------------------------------------------------------------------------------------------------------------------------------------------------------------------------------------------------------------------------------------------------------------------------|------------------------------------------------------------------------------------------------------------------------------------------------------------------------------------------------------------------------------------------------------------------------------------------------------------------------------------------------------------------------------------------------------------------------------------------------------------------------------------------------------------------------------------------------------------------------------------------------------------------------------------------------------------------------------------------------------------------------------------------------------------------------------------------------------------------------------------------------------------------------------------------------------------------------------------------------------------------------------|
| | <p>ปลอดภัย และนวัตกรรมการแปรรูปจังหวัด ๖.โครงการเพิ่มศักยภาพความเข้มแข็งและ ยั่งยืนในการบริหารจัดการน้ำ ๗.โครงการพัฒนาผลิตภัณฑ์และยกระดับ มาตรฐานการแปรรูปผลผลิตทางการเกษตร ด้วยเทคโนโลยีและนวัตกรรม ให้เป็นไปตาม ความต้องการของตลาด ๘.การพัฒนาโครงสร้างพื้นฐานด้านเทคโนโลยี และนวัตกรรมการผลิตเพื่อเพิ่มมูลค่าและ ยกระดับผลผลิตทางการเกษตรและพืช สมุนไพร ๙.โครงการการจัดทำระบบบริหารจัดการน้ำ ของกลุ่มจังหวัด ๑๐.การพัฒนากระบวนการบริหารจัดการแปลง เกษตรที่เหมาะสมโดยระบบอัจฉริยะ (Intelligent Farm Management System) ๑๑.โครงการส่งเสริมการตลาดสินค้าเกษตร ปลอดภัยและเกษตรสินค้าอินทรีย์</p> | <p>ความสะดวกด้านการค้าการลงทุน ๔.โครงการพัฒนาศักยภาพชุมชน สร้างงาน สร้างอาชีพ ส่งเสริม ผลิตภัณฑ์ชุมชน เพื่อฟื้นฟูเศรษฐกิจ ท้องถิ่นให้เข้มแข็งและยั่งยืน ๕.โครงการส่งเสริมการค้าเชื่อมโยง ตลาดนำการผลิตของกลุ่มจังหวัดภาค ตะวันออกเฉียงเหนือตอนล่าง ๒ ๖.โครงการเพิ่มขีดความสามารถ ผู้ประกอบการตามกรอบแนวคิด BCG Model ๗.โครงการยกระดับผ้าทอมือ โขง ชี มูล ๘.โครงการเพิ่มศักยภาพการให้บริการ ของด่านพรมแดนบ้านปากแซงเพื่อ อำนวยความสะดวกด้านการค้าการ ลงทุน</p> | <p>อุบลราชธานี ๔.โครงการพัฒนาแหล่งท่องเที่ยวพุทธ อุทยานหลวงปู่มั่น ภูริทัตโต อุทยานบึงบัว นอนของอุบลราชธานี ๕.โครงการพัฒนาโครงสร้างพื้นฐาน เชื่อมโยงการคมนาคมขนส่งเพื่อการ ท่องเที่ยว ๖.โครงการพัฒนาและส่งเสริมการพัฒนา เมืองกีฬา (ก่อสร้างศูนย์พัฒนากีฬาเป็นเลิศ และอาชีพ ประจำภูมิภาค AEC) ๗.โครงการพัฒนากลุ่มท่องเที่ยวเชิง ธรรมชาติ (ภาคอีสานตอนล่าง ๒) ๘.โครงการพัฒนาและส่งเสริมการท่องเที่ยว ในกลุ่มจังหวัดภาคตะวันออกเฉียงเหนือ ตอนล่าง ๒</p> | <p>เด็กไทย พัฒนาการสมวัย IQ ดี (ช่วงที่ ๒) เพื่อการเสริมสร้างด้านสติปัญญา อารมณ์ ด้วยวินัยเชิงบวก ๕.โครงการพัฒนาการศึกษาเด็กแรกเกิดถึง ปฐมวัยในสถานศึกษา ๖.โครงการพัฒนาความรู้และทักษะชีวิต สำหรับ วัย เรียน น กลุ่ม จัง วัต ภาค ตะวันออกเฉียงเหนือตอนล่าง ๒ ๗.โครงการพัฒนาทักษะการเรียนรู้และที่ จำเป็นของผู้เรียนสู่โลกศตวรรษที่ ๒๑ ๘.โครงการสร้างการรับรู้ด้านกฎหมายสู่การ อำนวยความยุติธรรมในชุมชนอย่างยั่งยืน ๙.โครงการพัฒนาศักยภาพทรัพยากรมนุษย์ สร้างโอกาสความเสมอภาคทางสังคมและ ความมั่นคง เพื่อเสริมสร้างความเข้มแข็งอย่าง ยั่งยืนของหมู่บ้านชุมชนชายแดน</p> | <p>ยั่งยืน ๔.โครงการ Waste to Energy สู่การ พัฒนาที่ยั่งยืน ๕.โครงการส่งเสริม และพัฒนา ประสิทธิภาพการบริหารจัดการ สถานที่กำจัดขยะมูลฝอยชุมชนให้ ถูกต้องตามหลักวิชาการ (จังหวัด ยโสธร อำนาจเจริญ อุบลราชธานี และศรีสะเกษ) ๖.โครงการเสริมสร้างความมั่นคงของ ททรัพยากรสัตว์น้ำในแหล่งน้ำ สาธารณะแบบชุมชนมีส่วนร่วม ๗.โครงการส่งเสริมเทคโนโลยีพลังงาน เพื่อเพิ่มประสิทธิภาพการใช้พลังงาน ในกลุ่มจังหวัด ๘.โครงการเฝ้าระวังและติดตามฝุ่น ละอองขนาดเล็กไม่เกิน ๒.๕ ไมครอน และ ๑๐ ไมครอน เพื่อประเมินพื้นที่ เสี่ยงด้านฝุ่นละอองขนาดเล็ก และ เสริมสร้างศักยภาพเครือข่ายผู้นำ ชุมชนด้านการเฝ้าระวังฝุ่นละออง ขนาดเล็กระดับพื้นที่ จังหวัดยโสธร ศรี สະเกษ อำนาจเจริญ และอุบลราชธานี</p> |
|--|-----------------------------------------------------------------------------------------------------------------------------------------------------------------------------------------------------------------------------------------------------------------------------------------------------------------------------------------------------------------------------------------------------------------------------------------------------------------------------------------------------------------------------------------------------------------------------------------------------------------------------------------------------------------------------------------------------------------------------------------------------------------------------------------------------------------------------|-------------------------------------------------------------------------------------------------------------------------------------------------------------------------------------------------------------------------------------------------------------------------------------------------------------------------------------------------------------------------------------------------------------------------------------------------------------------------------------------------------------------------------------------------------------------------------------------------------------------------------------------------------------------------------|--------------------------------------------------------------------------------------------------------------------------------------------------------------------------------------------------------------------------------------------------------------------------------------------------------------------------------------------------------------------------------------------------------------------------------------------------------------------------------------------------------------------------------------------------------------------------------------------------------------------------------------------|--------------------------------------------------------------------------------------------------------------------------------------------------------------------------------------------------------------------------------------------------------------------------------------------------------------------------------------------------------------------------------------------------------------------------------------------------------------------------------------------------------------------------------------------------------------------------------------------------------------------------------------------------------------------------------------------------------------------------------------------------------------------------|------------------------------------------------------------------------------------------------------------------------------------------------------------------------------------------------------------------------------------------------------------------------------------------------------------------------------------------------------------------------------------------------------------------------------------------------------------------------------------------------------------------------------------------------------------------------------------------------------------------------------------------------------------------------------------------------------------------------------------------------------------------------------------------------------------------------------------------------------------------------------------------------------------------------------------------------------------------------------|

๓. สารสำคัญแผนพัฒนาพัฒนาภูมิภาค (พ.ศ. ๒๕๖๖ - ๒๕๗๐)

๓.๑ ข้อมูลเพื่อการพัฒนา

๓.๑.๑ ข้อมูลพื้นฐานทางกายภาพ

๑) ที่ตั้งและอาณาเขต

พื้นที่กลุ่มจังหวัดภาคตะวันออกเฉียงเหนือตอนล่าง ๒ ตั้งอยู่ในตอนล่างของภูมิภาค ประกอบด้วย ๔ จังหวัด ได้แก่ จังหวัดอุบลราชธานี จังหวัดศรีสะเกษ จังหวัดยโสธร และจังหวัดอำนาจเจริญ มีพื้นที่รวมกันประมาณ ๓๑,๙๐๗ ตารางกิโลเมตร หรือ ๑๙,๙๔๒,๓๓๖ ไร่ คิดเป็นร้อยละ ๑๘.๘๙ ของพื้นที่ภาคตะวันออกเฉียงเหนือ และร้อยละ ๖.๒ ของพื้นที่ประเทศไทย มีอาณาเขตติดต่อกับประเทศเพื่อนบ้าน ระยะทางรวม ๖๐๑ กิโลเมตร ดังนี้

จังหวัดอุบลราชธานี มีอาณาเขตติดต่อกับสาธารณรัฐประชาธิปไตยประชาชนลาว

ระยะทาง ๓๖๑ กิโลเมตร

มีอาณาเขตติดต่อกับราชอาณาจักรกัมพูชา ระยะทาง ๖๗ กิโลเมตร

จังหวัดศรีสะเกษ มีอาณาเขตติดต่อกับราชอาณาจักรกัมพูชา ระยะทาง ๑๓๕ กิโลเมตร

จังหวัดอำนาจเจริญ มีอาณาเขตติดต่อกับสาธารณรัฐประชาธิปไตยประชาชนลาว

ระยะทาง ๓๘ กิโลเมตร

อาณาเขต

ทิศเหนือ มีอาณาเขตติดต่อกับจังหวัดมุกดาหาร

ทิศตะวันออก มีอาณาเขตติดต่อกับสาธารณรัฐประชาธิปไตยประชาชนลาว

ทิศตะวันตก มีอาณาเขตติดต่อกับจังหวัดร้อยเอ็ดและสุรินทร์

ทิศใต้ มีอาณาเขตติดต่อกับราชอาณาจักรกัมพูชา

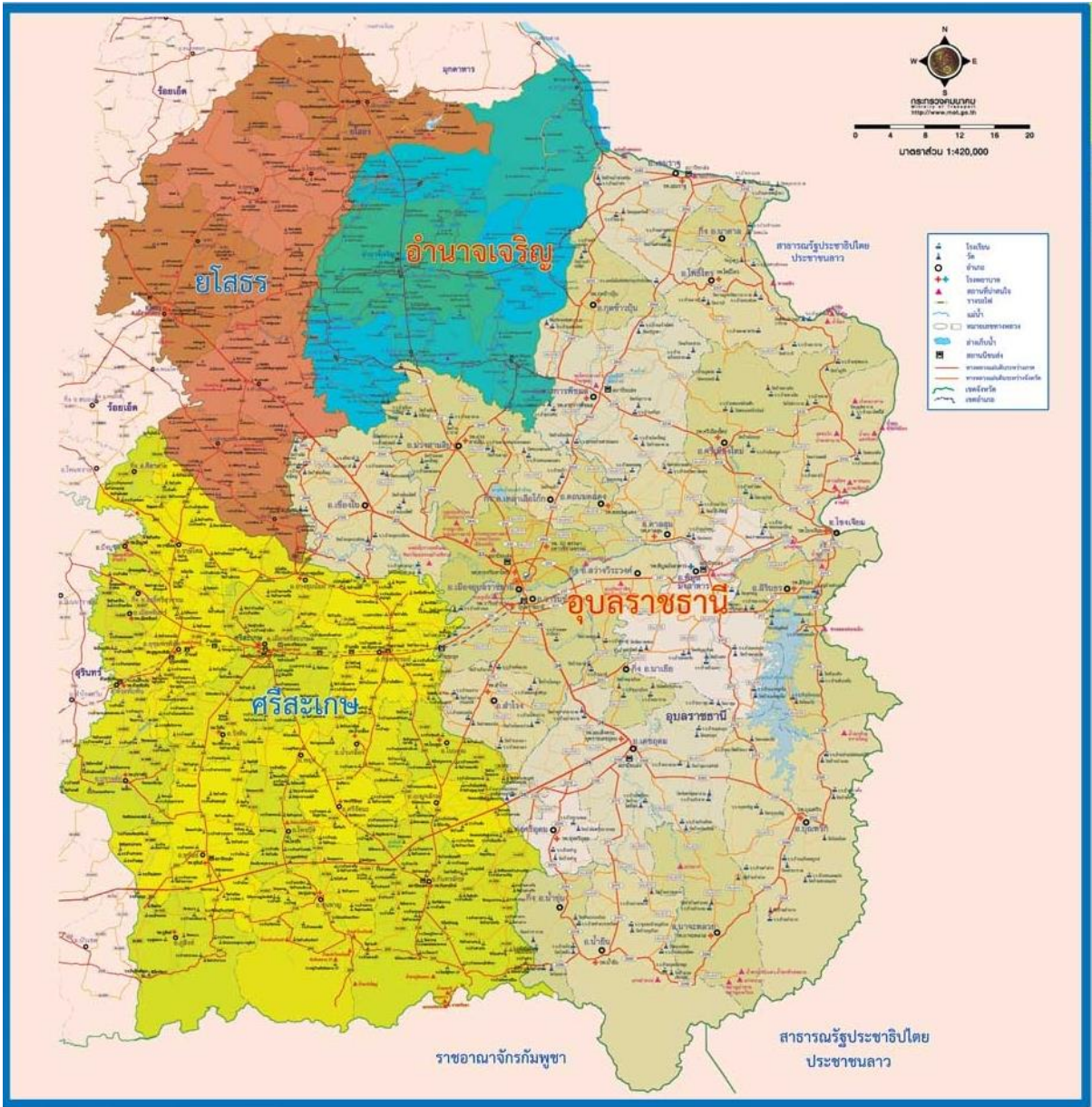
๒) ขนาดพื้นที่

กลุ่มจังหวัดฯ มีระยะห่างจากกรุงเทพมหานคร โดยทางรถยนต์ ๕๙๒ กิโลเมตร และทางรถไฟ ๕๗๕ กิโลเมตร มีขนาดพื้นที่ของกลุ่มจังหวัด ๓๑,๙๐๗ ตารางกิโลเมตร โดยจังหวัดอุบลราชธานีมีพื้นที่มากที่สุด คิดเป็นร้อยละ ๔๗.๓๔ รองลงมาคือ ศรีสะเกษ ร้อยละ ๒๗.๗๐ ยโสธร ร้อยละ ๑๓.๐๔ และอำนาจเจริญ ร้อยละ ๙.๙๑ ตามลำดับ รายละเอียดดังตารางต่อไปนี้

ตารางที่ ๑ พื้นที่ของกลุ่มจังหวัดภาคตะวันออกเฉียงเหนือตอนล่าง ๒ แยกรายจังหวัด

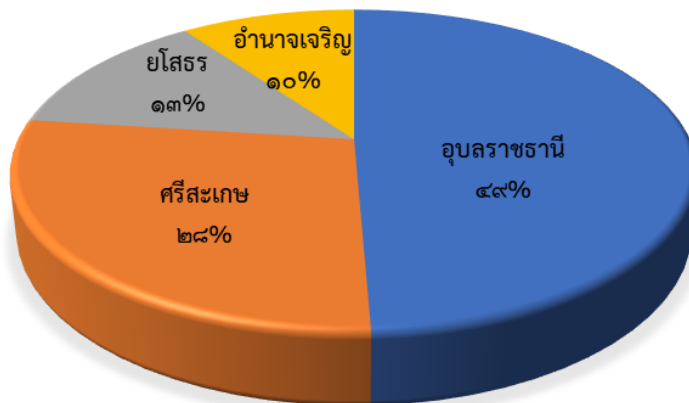
| กลุ่มจังหวัด / จังหวัด | เนื้อที่ | | ร้อยละ (ของกลุ่มจังหวัด) |
|------------------------|---------------|------------|-----------------------------|
| | ตารางกิโลเมตร | ไร่ | |
| กลุ่มจังหวัดฯ | ๓๑,๙๐๗.๗๒๘ | ๑๙,๙๔๒,๓๓๖ | ๑๐๐.๐๐ |
| อุบลราชธานี | ๑๕,๗๔๔.๘๔๐ | ๙,๘๔๐,๕๒๖ | ๔๗.๓๔ |
| ศรีสะเกษ | ๘,๘๓๙.๙๗๖ | ๕,๕๒๔,๙๘๕ | ๒๗.๗๐ |
| ยโสธร | ๔,๑๖๑.๖๔๔ | ๒,๖๐๑,๐๔๐ | ๑๓.๐๔ |
| อำนาจเจริญ | ๓,๑๖๑.๒๔๘ | ๑,๙๗๕,๗๔๘ | ๙.๙๑ |

ที่มา: สำนักทะเบียน กรมการปกครอง พ.ศ. ๒๕๖๔



ภาพที่ ๑ แสดงที่ตั้ง และอาณาเขตของกลุ่มจังหวัดภาคตะวันออกเฉียงเหนือตอนล่าง ๒

สัดส่วนพื้นที่ของกลุ่มจังหวัด



ภาพที่ ๒ สัดส่วนพื้นที่ของกลุ่มจังหวัดภาคตะวันออกเฉียงเหนือตอนล่าง ๒

ระยะทางระหว่างจังหวัดภายในกลุ่มจังหวัดภาคตะวันออกเฉียงเหนือตอนล่าง ๒ กับจังหวัดอุบลราชธานี (ศูนย์ปฏิบัติการกลุ่มจังหวัด) โดยเฉลี่ยอยู่ที่ ๗๘ กิโลเมตร โดยจังหวัดที่ห่างจากศูนย์ปฏิบัติการกลุ่มจังหวัดมากที่สุด คือ ยโสธร ๙๘ กิโลเมตร อำนาจเจริญ ๗๕ กิโลเมตร และศรีสะเกษ ใกล้ที่สุด ๖๑ กิโลเมตร

ตารางที่ ๒ ระยะทางระหว่างจังหวัดภายในกลุ่มจังหวัดภาคตะวันออกเฉียงเหนือตอนล่าง ๒ กับศูนย์ปฏิบัติการกลุ่มจังหวัด

| จังหวัด | ระยะทางห่างจากศูนย์ปฏิบัติการกลุ่มจังหวัด |
|------------|-------------------------------------------|
| ศรีสะเกษ | ๖๙.๓๑ กิโลเมตร |
| ยโสธร | ๙๖.๙๖ กิโลเมตร |
| อำนาจเจริญ | ๗๕.๔๕ กิโลเมตร |

ที่มา: กรมทางหลวง <http://dohgis.doh.go.th/dohtotravel/> สืบค้นข้อมูลเมื่อ ๓๑ สิงหาคม ๒๕๖๔

กลุ่มจังหวัดภาคตะวันออกเฉียงเหนือตอนล่าง ๒ มีสนามบินพาณิชย์ ๑ แห่ง ตั้งอยู่ที่จังหวัดอุบลราชธานี และในปัจจุบัน มีสายการบิน ๖ สาย คือ นกแอร์ ไทยแอร์เอเชีย ไทยไลอ้อนแอร์ ไทยสมายส์ ไทยเวียดเจ็ท และบางกอกแอร์เวย์ ทำอากาศยานนานาชาติอุบลราชธานี มีรันเวย์ขนาดมาตรฐาน สามารถรองรับผู้โดยสารจากจังหวัดอุบลราชธานี ศรีสะเกษ ยโสธร และอำนาจเจริญ รวมถึงผู้โดยสารจากประเทศเพื่อนบ้าน (สปป.ลาวตอนใต้) ปัจจุบันเป็นศูนย์กลางการบินพาณิชย์ของภาคตะวันออกเฉียงเหนือตอนล่าง โดยสามารถรองรับผู้โดยสารทั้งขาเข้า และขาออกได้ จำนวน ๑,๐๐๐ คน ต่อชั่วโมง หรือ ขาเข้า ๕๐๐ ขาออก ๕๐๐ คน

ตารางที่ ๓ การคมนาคมทางอากาศของท่าอากาศยานนานาชาติอุบลราชธานี

| ปี | ๒๕๕๙ | ๒๕๖๐ | ๒๕๖๑ | ๒๕๖๒ | ๒๕๖๓ |
|-------------------------|-----------|-----------|-----------|-----------|-----------|
| เที่ยวบิน (เที่ยว) | ๑๑,๖๙๗ | ๑๒,๐๔๒ | ๑๒,๒๒๔ | ๑๒,๕๓๘ | ๙,๒๖๘ |
| จำนวนผู้โดยสาร (คน) | ๑,๗๒๖,๐๖๑ | ๑,๗๙๑,๘๒๘ | ๑,๘๓๓,๕๖๗ | ๑,๗๙๑,๑๖๘ | ๑,๑๘๐,๔๐๗ |
| ปริมาณสินค้า (กิโลกรัม) | ๒,๓๐๓,๔๗๕ | ๑,๖๘๓,๙๖๒ | ๗๒๕,๕๕๕ | ๕๗๕,๑๘๓ | ๓๓๐,๘๗๗ |

ที่มา: <https://www.airports.go.th/th/content/๓๔๙/๒๙๔๕.html> สืบค้นข้อมูลเมื่อ ๓๑ สิงหาคม ๒๕๖๔

ตารางที่ ๔ ผู้ใช้ไฟฟ้า และการจำหน่ายพลังงานไฟฟ้า ของกลุ่มจังหวัดภาคตะวันออกเฉียงเหนือตอนล่าง ๒ พ.ศ.๒๕๕๙ - ๒๕๖๑

(หน่วย: จำนวนผู้ใช้ไฟฟ้า (ราย), พลังงานไฟฟ้าที่จำหน่ายและใช้ (กิโลวัตต์-ชั่วโมง))

| กลุ่มจังหวัด/ จังหวัด | ๒๕๕๙ | | ๒๕๖๐ | | ๒๕๖๑ | |
|--------------------------|--------------------------|-------------------------------------------------------|--------------------------|-------------------------------------------------------|--------------------------|-------------------------------------------------------|
| | ผู้ใช้ไฟฟ้า (ล้านราย) | ไฟฟ้าที่จำหน่าย และใช้ (ล้าน กิโลวัตต์-ชั่วโมง) | ผู้ใช้ไฟฟ้า (ล้านราย) | ไฟฟ้าที่จำหน่าย และใช้ (ล้าน กิโลวัตต์-ชั่วโมง) | ผู้ใช้ไฟฟ้า (ล้านราย) | ไฟฟ้าที่จำหน่าย และใช้ (ล้าน กิโลวัตต์-ชั่วโมง) |
| กลุ่มจังหวัด | ๑.๒๓๔๑ | ๒,๗๘๗.๗๖๐๒ | ๑.๒๖๗๓ | ๓,๑๘๘.๕๑๕๙ | ๑.๒๖๗๓ | ๓,๑๘๘.๕๑๕๙ |
| อุบลราชธานี | ๐.๕๕๖๒ | ๑,๔๗๙.๑๒๕๕ | ๐.๕๖๐๗ | ๑,๔๙๕.๕๘๙๑ | ๐.๕๗๒๙ | ๑,๕๑๘.๔๒๗๓ |
| ศรีสะเกษ | ๐.๔๒๔๑ | ๗๗๓.๘๘๖๔ | ๐.๔๓๖๙ | ๑,๑๔๔.๙๙๘๐ | ๐.๔๔๘๙ | ๘๑๓.๖๙๔๓ |
| ยโสธร | ๐.๑๕๙๔ | ๓๓๓.๐๒๐๖ | ๐.๑๖๓๐ | ๓๔๒.๑๗๔๕ | ๐.๑๖๖๕ | ๓๔๙.๐๐๑๓ |
| อำนาจเจริญ | ๐.๑๐๔๓ | ๒๐๑.๗๒๗๖ | ๐.๑๐๖๖ | ๒๐๕.๗๕๔๑ | ๐.๑๐๘๔ | ๒๐๘.๘๑๖๕ |

ที่มา: <http://statbbi.nso.go.th/staticreport/page/sector/th/.aspx> สืบค้นข้อมูลเมื่อ ๓๑ สิงหาคม ๒๕๖๓

ตารางที่ ๕ การใช้น้ำประปาของกลุ่มจังหวัดภาคตะวันออกเฉียงเหนือตอนล่าง ๒ พ.ศ. ๒๕๖๒ – ๒๕๖๓

| จังหวัด/กลุ่มจังหวัด | ๒๕๖๒ | | | | ๒๕๖๓ | | | |
|----------------------|---------------------|-----------------------|---------------------------|--------------------------|---------------------|-----------------------|---------------------------|--------------------------|
| | จำนวนผู้ใช้น้ำ (คน) | ปริมาณน้ำผลิต (ลบ.ม.) | ปริมาณน้ำผลิตจ่าย (ลบ.ม.) | ปริมาณน้ำจำหน่าย (ลบ.ม.) | จำนวนผู้ใช้น้ำ (คน) | ปริมาณน้ำผลิต (ลบ.ม.) | ปริมาณน้ำผลิตจ่าย (ลบ.ม.) | ปริมาณน้ำจำหน่าย (ลบ.ม.) |
| กลุ่มจังหวัด | ๑๕๓,๙๐๒ | ๔,๗๓๕,๕๐๐ | ๔,๕๐๘,๘๒๗ | ๓,๒๔๒,๑๗๗ | ๗๔,๐๔๖ | ๔,๙๘๒,๒๓๑ | ๔,๔๖๒,๙๐๔ | ๓,๑๗๓,๕๙๙ |
| อุบลราชธานี | ๘๒,๔๕๑ | ๒,๗๙๖,๐๕๖ | ๒,๖๕๑,๙๕๗ | ๑,๘๒๙,๓๔๐ | ๘๖,๑๑๗ | ๒,๙๗๓,๒๖๘ | ๒,๖๓๐,๗๙๙ | ๑,๗๕๙,๐๗๓ |
| ศรีสะเกษ | ๓๖,๓๔๗ | ๑,๐๒๘,๔๖๙ | ๙๗๗,๓๙๕ | ๗๔๑,๙๗๓ | ๓๗,๙๖๔ | ๑,๐๕๙,๓๘๖ | ๙๙๒,๑๑๔ | ๗๖๔,๘๗๓ |
| ยโสธร | ๒๓,๗๖๙ | ๕๙๒,๙๗๗ | ๕๖๙,๙๗๗ | ๔๕๒,๙๓๕ | ๒๔,๔๐๕ | ๖๖๖,๖๐๓ | ๕๖๘,๙๒๐ | ๔๕๓,๔๒๖ |
| อำนาจเจริญ | ๑๑,๓๓๕ | ๓๑๗,๙๙๘ | ๓๐๙,๔๙๘ | ๒๑๗,๙๒๙ | ๑๑,๖๗๗ | ๒๘๒,๙๗๔ | ๒๗๑,๐๗๑ | ๑๙๖,๒๒๗ |

ที่มา: <https://www.pwa.co.th/province/report> สืบค้นข้อมูลเมื่อ ๑๘ สิงหาคม ๒๕๖๔

๓) ลักษณะภูมิประเทศ

กลุ่มจังหวัดภาคตะวันออกเฉียงเหนือตอนล่าง ๒ มีลักษณะภูมิประเทศ เป็นพื้นที่ลาดเอียงจากทิศตะวันตกลงไปทางทิศตะวันออก พื้นที่ทางตอนเหนือเป็นที่ราบสูง ภูเขา สลับกับพื้นที่แบบลูกคลื่น มีสภาพป่าและภูเขา มีแหล่งน้ำขนาดกลางและเป็นที่ราบลุ่มต่ำสลับซับซ้อนกับสันดินริมน้ำ

จังหวัดอุบลราชธานีตั้งอยู่บริเวณที่เรียกว่า แอ่งโคราช (Korat Basin) สูงจากระดับน้ำทะเลปานกลางเฉลี่ย ๖๘ เมตร (๒๒๗ ฟุต) ลักษณะโดยทั่วไป เป็นที่ราบสูงต่ำสลับกัน ลาดเอียงไปทางตะวันออก มีแม่น้ำมูล ไหลผ่านกลางกลุ่มจังหวัด จากทิศตะวันตกมายังทิศตะวันออก ไหลลงสู่แม่น้ำโขง ที่อำเภอโขงเจียม มีลำน้ำที่สำคัญได้แก่ ลำเซบก ลำเซบาย ลำโดมใหญ่ ลำโดมน้อย และมีภูเขาซับซ้อนหลายแห่งบริเวณชายแดนทางตอนใต้ มีเทือกเขาที่สำคัญ คือ เทือกเขาบรรทัด และเทือกเขาพนมดงรัก ซึ่งกั้นอาณาเขตระหว่างจังหวัดอุบลราชธานี กับสาธารณรัฐประชาธิปไตยประชาชนลาว และราชอาณาจักรกัมพูชา

๔) ลักษณะภูมิอากาศ

กลุ่มจังหวัดภาคตะวันออกเฉียงเหนือตอนล่าง ๒ มีลักษณะภูมิอากาศร้อนเกือบตลอดปี และหนาวจัดในฤดูหนาว มีอุณหภูมิอยู่ระหว่าง ๑๒.๑-๔๑.๑ องศาเซลเซียส

จังหวัดอุบลราชธานี อยู่ในเขตที่มีปริมาณน้ำฝนค่อนข้างสูง เมื่อเทียบกับปริมาณน้ำฝนเฉลี่ยของจังหวัดอื่น ๆ ฤดูฝนจะเริ่มตั้งแต่เดือนพฤษภาคมเลยไปจนถึงปลายเดือนตุลาคม อุณหภูมิจะเริ่มลดต่ำลงตั้งแต่เดือนตุลาคมและสิ้นสุดปลายเดือนมกราคม จากนั้นจะเริ่มร้อนอบอ้าวไปจนถึงเดือนพฤษภาคม

จังหวัดศรีสะเกษ มีสภาพอากาศร้อนเกือบตลอดปี อุณหภูมิเฉลี่ยประมาณ ๑๕.๘ - ๓๕.๔ องศาเซลเซียส ความชื้นสัมพัทธ์เฉลี่ย ๓๑.๐-๙๖.๐ สภาพอากาศของศรีสะเกษแบ่งเป็น ๓ ฤดู โดยฤดูร้อนจะเริ่มตั้งแต่เดือนมีนาคมถึงพฤษภาคม ฤดูฝนเริ่มตั้งแต่เดือนมิถุนายนถึงเดือนตุลาคมและฤดูหนาวเริ่มตั้งแต่เดือนพฤศจิกายนถึงเดือนกุมภาพันธ์

จังหวัดยโสธร สภาพโดยทั่วไปเป็นที่ราบสูงและป่าโปร่ง อากาศจะร้อนจัดในฤดูร้อนและหนาวจัดในฤดูหนาว อุณหภูมิระหว่าง ๑๒.๑ - ๔๑.๑ องศาเซลเซียส

จังหวัดอำนาจเจริญ มีลักษณะภูมิอากาศแบบ Tropical Savannah คือ จะเห็นความแตกต่างของฤดูฝนและฤดูแล้งอย่างชัดเจนมีช่วงกลางวันยาวในฤดูร้อนและมีอุณหภูมิต่ำตลอดปี สภาพภูมิอากาศแบ่งเป็น ๓ ฤดู ฤดูฝนเริ่มตั้งแต่เดือนพฤษภาคมถึงกลางเดือนตุลาคม ส่วนฤดูหนาวเริ่มตั้งแต่เดือนพฤศจิกายนถึงมกราคม และฤดูร้อนเริ่มตั้งแต่เดือนกุมภาพันธ์ถึงเมษายน

๔.๑) ปริมาณน้ำฝนเฉลี่ยและจำนวนวันฝนตกเฉลี่ยของกลุ่มจังหวัด

ปริมาณน้ำฝนเฉลี่ยของกลุ่มจังหวัด พบว่า ปี พ.ศ.๒๕๖๓ มีปริมาณน้ำฝนเฉลี่ย ๑,๓๘๙ มิลลิเมตร ซึ่งมีปริมาณน้ำฝนเฉลี่ยน้อยลงจากปี พ.ศ.๒๕๖๒ ๑๗ มิลลิเมตร ซึ่งจังหวัดศรีสะเกษเป็นจังหวัดที่มีปริมาณน้ำฝนเฉลี่ยมากที่สุด รองลงมาเป็นจังหวัดอุบลราชธานี จังหวัดอำนาจเจริญ และจังหวัดยโสธร ตามลำดับ เมื่อพิจารณาจำนวนวันที่ฝนตกเฉลี่ย พบว่า จังหวัดอุบลราชธานีมีจำนวนวันฝนตกเฉลี่ยมากที่สุด จำนวน ๑๐๕ วัน รองลงมาเป็นจังหวัดยโสธร จังหวัดอำนาจเจริญ และจังหวัดศรีสะเกษ ตามลำดับ ดังตารางต่อไปนี้

ตารางที่ ๖ ปริมาณน้ำฝนและจำนวนวันฝนตกเฉลี่ยของกลุ่มจังหวัด

| จังหวัด | ปริมาณน้ำฝนเฉลี่ย (มิลลิเมตร) | | | จำนวนวันฝนตกเฉลี่ย (วัน) | | |
|--------------|-------------------------------|-------|-------|--------------------------|------|------|
| | ๒๕๖๑ | ๒๕๖๒ | ๒๕๖๓ | ๒๕๖๑ | ๒๕๖๒ | ๒๕๖๓ |
| กลุ่มจังหวัด | ๑,๖๓๔ | ๑,๔๐๗ | ๑,๓๘๙ | ๑๒๙ | ๑๐๕ | ๑๐๒ |
| อุบลราชธานี | ๑,๘๓๑ | ๑,๖๑๙ | ๑,๔๖๑ | ๑๒๖ | ๑๐๕ | ๑๐๕ |
| ศรีสะเกษ | ๑,๔๓๖ | ๑,๑๙๔ | ๑,๕๗๒ | ๑๓๑ | ๑๐๔ | ๙๘ |
| ยโสธร | - | - | ๑,๐๙๙ | - | - | ๑๐๔ |
| อำนาจเจริญ | - | - | ๑,๔๒๕ | - | - | ๙๙ |

ที่มา: สำนักงานเศรษฐกิจการเกษตร โดยความร่วมมือจากกรมอุตุนิยมวิทยา สืบค้นเมื่อวันที่ ๒๐ สิงหาคม ๒๕๖๔

๔.๒) อุณหภูมิ

กลุ่มจังหวัดภาคตะวันออกเฉียงเหนือตอนล่าง ๒ มีอุณหภูมิเฉลี่ย ๒๗.๕ องศาเซลเซียส ดังตารางต่อไปนี้

ตารางที่ ๗ อุณหภูมิเฉลี่ยของจังหวัดในกลุ่มจังหวัดภาคตะวันออกเฉียงเหนือตอนล่าง ๒

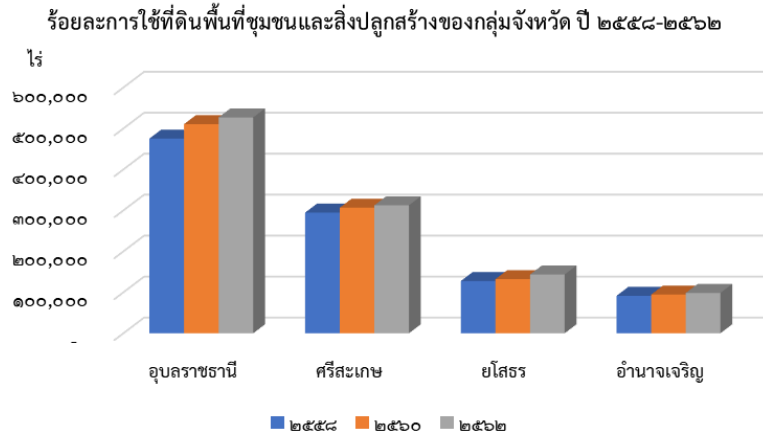
หน่วย: องศาเซลเซียส

| กลุ่มจังหวัด/จังหวัด | ๒๕๖๑ | ๒๕๖๒ | ๒๕๖๓ |
|----------------------|------|------|------|
| กลุ่มจังหวัด | ๒๗.๔ | ๒๘.๒ | ๒๗.๕ |
| อุบลราชธานี | ๒๗.๓ | ๒๘.๑ | ๒๗.๘ |
| ศรีสะเกษ | ๒๗.๔ | ๒๘.๒ | ๒๗.๘ |
| ยโสธร | - | - | ๒๗.๔ |
| อำนาจเจริญ | - | - | ๒๖.๘ |

ที่มา: สำนักงานเศรษฐกิจการเกษตร โดยความร่วมมือจากกรมอุตุนิยมวิทยา สืบค้นเมื่อวันที่ ๒๐ สิงหาคม ๒๕๖๔

๕) การใช้ที่ดิน

จากการสำรวจข้อมูลสภาพพื้นที่และการใช้ประโยชน์ที่ดิน พบว่า พื้นที่ของกลุ่มจังหวัดมีขนาดพื้นที่เกษตรกรรม ๑๔,๔๐๓,๔๗๑ ไร่ คิดเป็น ร้อยละ ๗๒.๒๓ ขนาดพื้นที่ป่าไม้ ๒,๗๙๑,๐๔๙ ไร่ คิดเป็น ร้อยละ ๑๔.๐๐ ขนาดพื้นที่ชุมชนและสิ่งปลูกสร้าง ๑,๐๘๑,๒๑๘ ไร่ คิดเป็น ร้อยละ ๕.๔๒ ขนาดพื้นที่เบ็ดเตล็ด ๙๘๒,๓๙๙ ไร่ คิดเป็น ร้อยละ ๔.๙๓ และขนาดพื้นที่น้ำ ๖๘๔,๑๙๗ ไร่ คิดเป็น ร้อยละ ๓.๔๓ ตามลำดับ ดังตารางต่อไปนี้



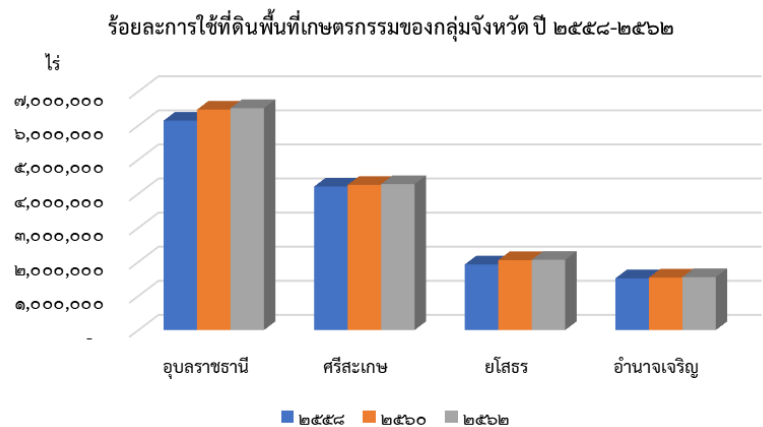
ภาพที่ ๔ ร้อยละการใช้ที่ดินพื้นที่ชุมชนและสิ่งปลูกสร้างของกลุ่มจังหวัด ปี ๒๕๕๘-๒๕๖๒

เมื่อพิจารณาเปรียบเทียบขนาดการใช้ที่ดินพื้นที่เกษตรกรรมของกลุ่มจังหวัด พบว่า ปี พ.ศ. ๒๕๖๒ กลุ่มจังหวัดมีพื้นที่ ๑๔,๔๐๓,๔๗๑ ไร่ ซึ่งเพิ่มขึ้น ๓๗,๔๘๓ ไร่ คิดเป็นร้อยละ ๓.๕๙ เมื่อเทียบกับการใช้ที่ดินพื้นที่เกษตรกรรมของกลุ่มจังหวัดในปี พ.ศ.๒๕๖๐ โดยจังหวัดอุบลราชธานีมีพื้นที่ใช้ที่ดินด้านเกษตรกรรมมากที่สุด จำนวน ๖,๕๐๙,๗๗๓ ไร่ รองลงมาเป็นจังหวัดศรีสะเกษ จังหวัดยโสธร และจังหวัดอำนาจเจริญ ตามลำดับ ดังตารางต่อไปนี้

ตารางที่ ๑๐ ขนาดและร้อยละการใช้ที่ดินพื้นที่เกษตรกรรมของกลุ่มจังหวัดภาคตะวันออกเฉียงเหนือตอนล่าง ๒ พ.ศ. ๒๕๕๖ - ๒๕๖๒

| กลุ่มจังหวัด / จังหวัด | พื้นที่เกษตรกรรม (ไร่) | | | | | | | |
|------------------------|------------------------|--------|------------|--------|------------|--------|------------|--------|
| | ๒๕๕๖ | | ๒๕๕๘ | | ๒๕๖๐ | | ๒๕๖๒ | |
| | ขนาด | ร้อยละ | ขนาด | ร้อยละ | ขนาด | ร้อยละ | ขนาด | ร้อยละ |
| กลุ่มจังหวัด | ๑๓,๕๐๒,๐๘๙ | ๑๐๐.๐ | ๑๓,๗๙๗,๙๗๐ | ๑๐๐.๐ | ๑๔,๓๑๘,๙๒๓ | ๑๐๐.๐ | ๑๔,๔๐๓,๔๗๑ | ๑๐๐.๐ |
| อุบลราชธานี | ๕,๙๗๑,๙๕๖ | ๔๔.๒ | ๖,๑๔๒,๙๖๑ | ๔๔.๕ | ๖,๔๖๖,๕๙๗ | ๔๕.๒ | ๖,๕๐๙,๗๗๓ | ๔๕.๒ |
| ศรีสะเกษ | ๔,๒๐๕,๕๕๐ | ๓๑.๑ | ๔,๒๑๐,๕๓๘ | ๓๐.๕ | ๔,๒๕๙,๓๔๖ | ๒๙.๗ | ๔,๒๘๐,๙๙๔ | ๒๙.๗ |
| ยโสธร | ๑,๘๙๓,๙๓๗ | ๑๔.๐ | ๑,๙๒๕,๗๘๗ | ๑๔.๐ | ๒,๐๕๑,๗๐๒ | ๑๔.๓ | ๒,๐๖๐,๓๘๖ | ๑๔.๓ |
| อำนาจเจริญ | ๑,๔๓๐,๖๔๖ | ๑๐.๖ | ๑,๕๑๘,๖๘๔ | ๑๑.๐ | ๑,๕๔๑,๒๗๘ | ๑๐.๘ | ๑,๕๕๒,๓๑๘ | ๑๐.๘ |

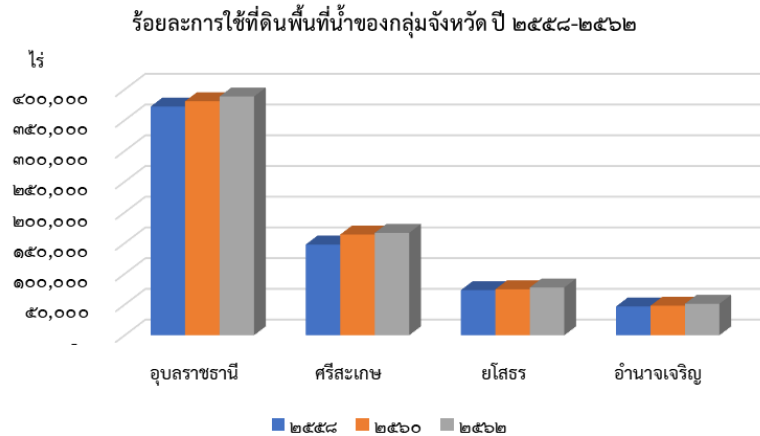
ที่มา : http://www.๑๑๑.go.th/web_OLP/report_research_NE.html สืบค้นข้อมูลเมื่อ ๑๘ สิงหาคม ๒๕๖๔



ภาพที่ ๕ ร้อยละการใช้ที่ดินพื้นที่เกษตรกรรมของกลุ่มจังหวัด ปี ๒๕๕๘-๒๕๖๒

| กลุ่มจังหวัด / จังหวัด | พื้นที่น้ำ (ไร่) | | | | | | | |
|------------------------|------------------|--------|--------|--------|--------|--------|--------|--------|
| | ๒๕๕๖ | | ๒๕๕๘ | | ๒๕๖๐ | | ๒๕๖๒ | |
| | ขนาด | ร้อยละ | ขนาด | ร้อยละ | ขนาด | ร้อยละ | ขนาด | ร้อยละ |
| ยโสธร | ๗๒,๙๘๔ | ๑๑.๔ | ๗๓,๔๗๓ | ๑๑.๕ | ๗๔,๘๒๑ | ๑๑.๒ | ๗๗,๗๗๑ | ๑๑.๔ |
| อำนาจเจริญ | ๔๔,๐๒๙ | ๖.๙ | ๔๖,๘๘๑ | ๗.๓ | ๔๘,๑๐๒ | ๗.๒ | ๕๑,๒๗๖ | ๗.๕ |

ที่มา : http://www.odd.go.th/web_OLP/report_research_NE.html สืบค้นข้อมูลเมื่อ ๑๘ สิงหาคม ๒๕๖๔



ภาพที่ ๗ ร้อยละการใช้ที่ดินพื้นที่น้ำของกลุ่มจังหวัด ปี ๒๕๕๘-๒๕๖๒

พื้นที่ชลประทานที่สร้างเสร็จของแต่ละปีของกลุ่มจังหวัดอีสานล่าง ๒ พบว่า ปี พ.ศ.๒๕๖๒ มีพื้นที่ชลประทานจำนวน ๑,๕๓๖,๑๑๒ ไร่ ซึ่งมีพื้นที่เพิ่มขึ้นร้อยละ ๑๐.๒ ของพื้นที่ชลประทานของกลุ่มจังหวัดในปี พ.ศ.๒๕๖๑ โดยจังหวัดอุบลราชธานีมีพื้นที่ชลประทานที่สร้างเสร็จมากที่สุด จำนวน ๕๖๗,๙๗๖ ไร่ รองลงมา เป็นจังหวัดศรีสะเกษ จังหวัดยโสธร และจังหวัดอำนาจเจริญ ตามลำดับ ดังตารางต่อไปนี้

ตารางที่ ๑๓ ขนาดพื้นที่ชลประทานที่สร้างเสร็จของกลุ่มจังหวัดภาคตะวันออกเฉียงเหนือตอนล่าง ๒ พ.ศ. ๒๕๕๘-๒๕๖๒

หน่วย: ไร่

| กลุ่มจังหวัด/จังหวัด | ๒๕๕๘ | ๒๕๕๙ | ๒๕๖๐ | ๒๕๖๑ | ๒๕๖๒ |
|----------------------|-----------|-----------|-----------|-----------|-----------|
| กลุ่มจังหวัด | ๑,๒๓๔,๑๙๗ | ๑,๔๔๖,๘๕๗ | ๑,๓๘๖,๔๕๕ | ๑,๓๙๔,๒๖๖ | ๑,๕๓๖,๑๑๒ |
| อุบลราชธานี | ๔๓๒,๐๘๔ | ๔๙๓,๔๖๙ | ๔๙๗,๘๖๘ | ๔๙๔,๔๖๙ | ๕๖๗,๙๗๖ |
| ศรีสะเกษ | ๕๑๗,๘๔๘ | ๕๕๙,๓๒๓ | ๔๗๔,๔๒๓ | ๔๗๔,๖๔๐ | ๕๔๕,๕๓๗ |
| ยโสธร | ๑๙๖,๗๑๘ | ๓๐๐,๐๑๘ | ๓๐๒,๘๑๗ | ๒๙๗,๕๘๐ | ๒๙๑,๙๔๑ |
| อำนาจเจริญ | ๘๗,๕๔๗ | ๙๔,๐๔๗ | ๑๑๑,๓๔๗ | ๑๒๗,๕๗๗ | ๑๓๐,๖๕๘ |

ที่มา: กรมชลประทาน สืบค้นเมื่อวันที่ ๒๐ สิงหาคม ๒๕๖๔

๓.๑.๒ ข้อมูลเชิงเปรียบเทียบ

๑) ด้านเศรษฐกิจ

๑.๑) โครงสร้างและขนาดเศรษฐกิจกลุ่มจังหวัด

กลุ่มจังหวัดภาคตะวันออกเฉียงเหนือตอนล่าง ๒ มีมูลค่าผลิตภัณฑ์มวลรวมใน ปี พ.ศ.๒๕๖๒ คิดเป็น ๒๔๗,๘๕๔ ล้านบาท มีมูลค่าเพิ่มขึ้นจำนวน ๔,๗๙๑ ล้านบาท คิดเป็นอัตราการเพิ่มขึ้นร้อยละ ๒.๐ เมื่อเทียบกับมูลค่าผลิตภัณฑ์มวลรวมกลุ่มจังหวัดปี พ.ศ.๒๕๖๑ ซึ่งในปี พ.ศ.๒๕๖๑ มีมูลค่า ๒๔๓,๐๖๓ ล้านบาท ซึ่งรายละเอียดดังตารางต่อไปนี้

ตารางที่ ๑๔ มูลค่าผลิตภัณฑ์มวลรวม (GPP) ของจังหวัดในกลุ่มจังหวัดภาคตะวันออกเฉียงเหนือตอนล่าง ๒

หน่วย : ล้านบาท

| กลุ่มจังหวัด / จังหวัด | ๒๕๕๘ | ๒๕๕๙ | ๒๕๖๐ | ๒๕๖๑ | ๒๕๖๒ |
|------------------------|---------|---------|---------|---------|---------|
| กลุ่มจังหวัด | ๒๑๒,๓๕๘ | ๒๒๒,๗๒๕ | ๒๓๓,๗๗๒ | ๒๔๓,๐๖๓ | ๒๔๗,๘๕๔ |
| อุบลราชธานี | ๑๐๘,๑๒๑ | ๑๑๓,๕๔๑ | ๑๒๐,๔๙๔ | ๑๒๔,๒๑๗ | ๑๒๖,๐๘๘ |
| ศรีสะเกษ | ๖๓,๔๕๕ | ๖๖,๖๕๓ | ๖๙,๕๗๔ | ๗๒,๔๘๔ | ๗๒,๗๕๒ |
| ยโสธร | ๒๔,๙๐๔ | ๒๖,๐๕๐ | ๒๖,๐๓๙ | ๒๗,๗๙๓ | ๒๘,๗๔๗ |
| อำนาจเจริญ | ๑๕,๙๐๔ | ๑๖,๔๗๑ | ๑๗,๖๖๕ | ๑๘,๕๖๙ | ๒๐,๒๖๗ |

ที่มา : สำนักงานคณะกรรมการพัฒนาการเศรษฐกิจและสังคมแห่งชาติ, ๒๕๖๔

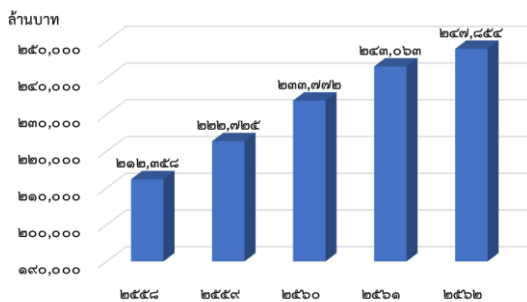
ตารางที่ ๑๕ ร้อยละการเปลี่ยนแปลงของมูลค่าผลิตภัณฑ์มวลรวม (GPP) ของจังหวัดและกลุ่มจังหวัดภาคตะวันออกเฉียงเหนือตอนล่าง ๒

หน่วย : ร้อยละ

| กลุ่มจังหวัด / จังหวัด | ๒๕๕๙ | ๒๕๖๐ | ๒๕๖๑ | ๒๕๖๒ |
|------------------------|------|------|------|------|
| กลุ่มจังหวัด | ๔.๙ | ๕.๐ | ๔.๐ | ๒.๐ |
| อุบลราชธานี | ๕.๐ | ๖.๑ | ๓.๑ | ๑.๕ |
| ศรีสะเกษ | ๕.๐ | ๔.๔ | ๔.๒ | ๐.๔ |
| ยโสธร | ๔.๖ | ๐.๐ | ๖.๗ | ๓.๔ |
| อำนาจเจริญ | ๓.๖ | ๗.๒ | ๕.๑ | ๙.๑ |

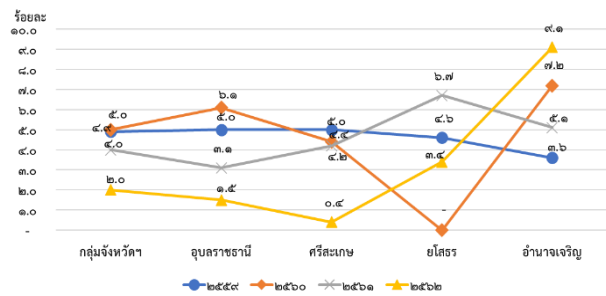
ที่มา : สำนักงานคณะกรรมการพัฒนาการเศรษฐกิจและสังคมแห่งชาติ, ๒๕๖๔

ผลิตภัณฑ์มวลรวมกลุ่มจังหวัดปี ๒๕๕๘-๒๕๖๒



ภาพที่ ๘ ผลิตภัณฑ์มวลรวมกลุ่มจังหวัด ปี ๒๕๕๘-๒๕๖๒

ร้อยละการเปลี่ยนแปลงของผลิตภัณฑ์มวลรวมจังหวัดและกลุ่มจังหวัดปี ๒๕๕๙-๒๕๖๒



ภาพที่ ๙ ร้อยละการเปลี่ยนแปลงผลิตภัณฑ์มวลรวมกลุ่มจังหวัด ปี ๒๕๕๘-๒๕๖๒

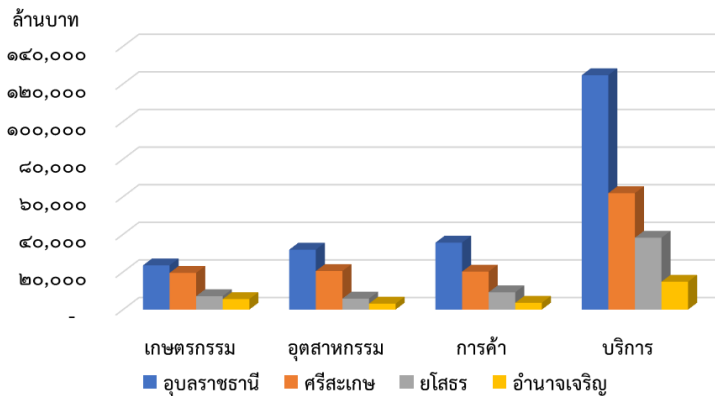
ตารางที่ ๑๖ ร้อยละการเปลี่ยนแปลงของมูลค่าผลิตภัณฑ์มวลรวม (GPP) ของจังหวัดและกลุ่มจังหวัดภาคตะวันออกเฉียงเหนือตอนล่าง ๒

หน่วย : ล้านบาท

| จังหวัด/กลุ่มจังหวัด | เกษตรกรรม | | อุตสาหกรรม | | การค้า | | บริการ | | รวม | |
|----------------------|-----------|--------|------------|--------|--------|--------|---------|---------|---------|---------|
| | ๒๕๖๑ | ๒๕๖๒ | ๒๕๖๑ | ๒๕๖๒ | ๒๕๖๑ | ๒๕๖๒ | ๒๕๖๑ | ๒๕๖๒ | ๒๕๖๑ | ๒๕๖๒ |
| กลุ่มจังหวัด | ๕๙,๐๘๘ | ๕๕,๗๗๖ | ๒๙,๖๒๐ | ๓๑,๘๕๖ | ๓๔,๕๗๘ | ๓๕,๕๙๗ | ๑๒๐,๕๗๔ | ๑๒๔,๖๒๕ | ๒๔๓,๗๖๐ | ๒๔๗,๘๕๔ |
| อุบลราชธานี | ๒๔,๔๖๙ | ๒๓,๕๒๐ | ๑๙,๖๒๕ | ๒๐,๔๙๓ | ๑๙,๓๗๐ | ๒๐,๑๖๙ | ๖๐,๑๕๒ | ๖๑,๙๐๖ | ๑๒๓,๖๑๗ | ๑๒๖,๐๘๘ |
| ศรีสะเกษ | ๒๑,๒๐๖ | ๑๙,๕๒๒ | ๕,๖๗๖ | ๕,๘๔๐ | ๙,๒๐๘ | ๙,๑๘๘ | ๗,๑๕๓ | ๓๘,๒๐๓ | ๗๓,๒๔๒ | ๗๒,๗๕๒ |
| ยโสธร | ๗,๖๑๒ | ๗,๑๔๖ | ๒,๙๗๖ | ๓,๑๖๖ | ๓,๕๓๗ | ๓,๖๑๕ | ๑๓,๘๘๐ | ๑๔,๘๑๙ | ๒๘,๐๐๕ | ๒๘,๗๔๗ |
| อำนาจเจริญ | ๕,๘๐๒ | ๕,๕๘๗ | ๑,๓๔๓ | ๒,๓๕๖ | ๒,๓๖๒ | ๒,๖๒๖ | ๙,๓๙๐ | ๙,๖๙๘ | ๑๘,๘๙๖ | ๒๐,๒๖๗ |

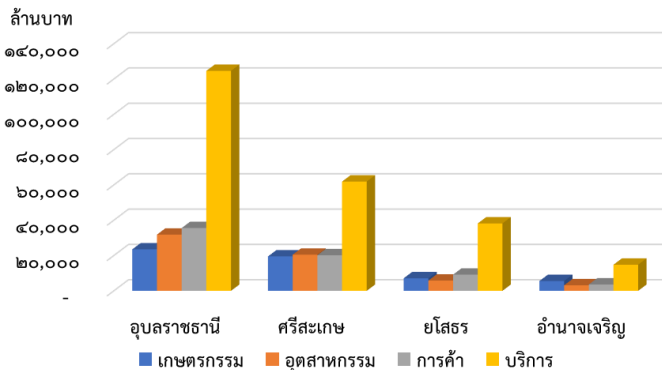
ที่มา : สำนักงานคณะกรรมการพัฒนาการเศรษฐกิจและสังคมแห่งชาติ, ๒๕๖๔

ผลิตภัณฑ์มวลรวมจังหวัด จำแนกสาขาการผลิต ปี พ.ศ.๒๕๖๒



ภาพที่ ๑๐ ผลิตภัณฑ์มวลรวมจังหวัด จำแนกสาขาการผลิต ปี พ.ศ.๒๕๖๒

ผลิตภัณฑ์มวลรวมกลุ่มจังหวัด จำแนกตามจังหวัด ปี พ.ศ. ๒๕๖๒



ภาพที่ ๑๑ ผลิตภัณฑ์มวลรวมกลุ่มจังหวัด จำแนกตามจังหวัด ปี พ.ศ. ๒๕๖๒

รายได้เฉลี่ยต่อหัวของประชากรกลุ่มจังหวัด ในปี พ.ศ.๒๕๖๒ มีมูลค่า ๗๑,๙๓๕ บาท ซึ่งมีมูลค่าเพิ่มขึ้นร้อยละ ๒.๒ ของรายได้เฉลี่ยต่อหัวของประชากรกลุ่มจังหวัด ในปี พ.ศ.๒๕๖๑ เมื่อพิจารณารายได้เฉลี่ยต่อหัวของประชากรแต่ละจังหวัดในกลุ่มจังหวัด พบว่า จังหวัดศรีสะเกษมีรายได้เฉลี่ยต่อหัวของประชากรมากที่สุดเท่ากับ ๗๒,๗๕๒ บาท รองลงมาเป็นจังหวัดอุบลราชธานี มีมูลค่า ๗๒,๖๐๗ บาท จังหวัดอำนาจเจริญมีมูลค่า ๗๑,๘๑๕ บาท และจังหวัดยโสธร มีมูลค่า ๖๒,๖๒๓ บาท ตามลำดับ

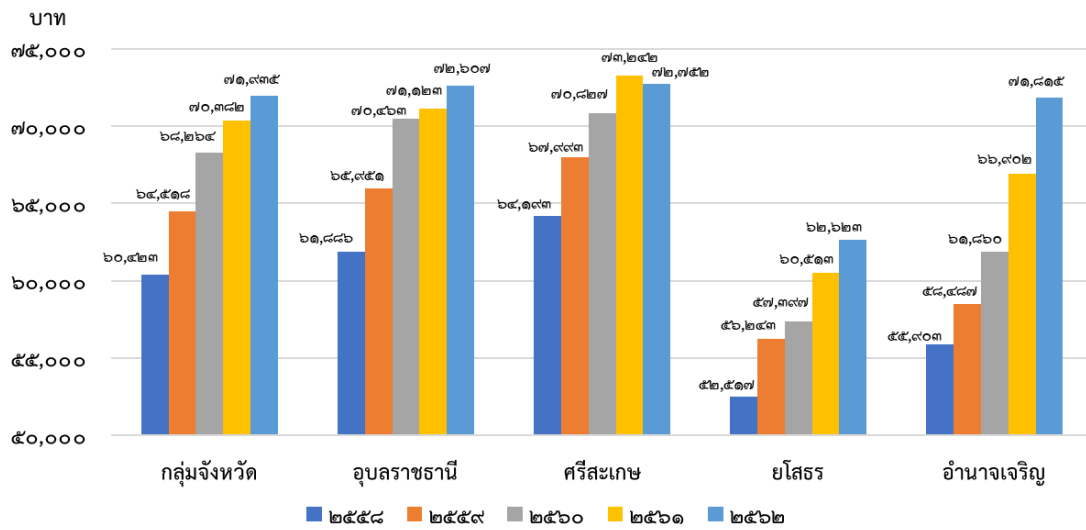
ตารางที่ ๑๗ รายได้เฉลี่ยต่อหัวของประชากรในกลุ่มจังหวัดภาคตะวันออกเฉียงเหนือตอนล่าง ๒ ปี ๒๕๕๘ - ๒๕๖๒

หน่วย : บาท

| จังหวัด/กลุ่มจังหวัด | ๒๕๕๘ | ๒๕๕๙ | ๒๕๖๐ | ๒๕๖๑ | ๒๕๖๒ |
|----------------------|--------|--------|--------|--------|--------|
| กลุ่มจังหวัด | ๖๐,๔๒๓ | ๖๔,๕๑๘ | ๖๘,๒๖๔ | ๗๐,๓๘๒ | ๗๑,๙๓๕ |
| อุบลราชธานี | ๖๑,๘๘๖ | ๖๕,๙๕๑ | ๗๐,๔๖๓ | ๗๑,๑๒๓ | ๗๒,๖๐๗ |
| ศรีสะเกษ | ๖๔,๑๙๓ | ๖๗,๙๙๓ | ๗๐,๘๒๗ | ๗๓,๒๔๒ | ๗๒,๗๕๒ |
| ยโสธร | ๕๒,๕๑๗ | ๕๖,๒๔๓ | ๕๗,๓๙๗ | ๖๐,๕๑๓ | ๖๒,๖๒๓ |
| อำนาจเจริญ | ๕๕,๙๐๓ | ๕๘,๔๘๗ | ๖๑,๘๖๐ | ๖๖,๙๐๒ | ๗๑,๘๑๕ |

ที่มา : สำนักงานคณะกรรมการพัฒนาการเศรษฐกิจและสังคมแห่งชาติ, ๒๕๖๔

รายได้เฉลี่ยต่อหัวของประชากรของกลุ่มจังหวัด ปี พ.ศ.๒๕๕๘-๒๕๖๒



ภาพที่ ๑๒ รายได้เฉลี่ยต่อหัวของประชากรของกลุ่มจังหวัด ปี พ.ศ. ๒๕๕๘-๒๕๖๒

ส่วนรายได้และรายจ่ายของกลุ่มจังหวัด ตั้งแต่ปี พ.ศ. ๒๕๕๘-๒๕๖๒ พบว่า ปี พ.ศ. ๒๕๖๒ ประชาชนมีรายได้ลดลง โดยเฉพาะจังหวัดอุบลราชธานีและศรีสะเกษ ขณะที่จังหวัดยโสธรและอำนาจเจริญ ประชาชนมีรายได้เพิ่มขึ้น และมีการใช้จ่ายลดลง รายละเอียดตามตารางต่อไปนี้

ตารางที่ ๑๘ เปรียบเทียบรายได้ต่อครัวเรือนและค่าใช้จ่ายเฉลี่ยต่อเดือนของจังหวัดภายในกลุ่มจังหวัด พ.ศ. ๒๕๕๘ - ๒๕๖๒

| กลุ่มจังหวัด / จังหวัด | ๒๕๕๘ | | | ๒๕๖๐ | | | ๒๕๖๒ | | |
|------------------------|--------|---------|----------|--------|---------|----------|--------|---------|----------|
| | รายได้ | รายจ่าย | ส่วนต่าง | รายได้ | รายจ่าย | ส่วนต่าง | รายได้ | รายจ่าย | ส่วนต่าง |
| กลุ่มจังหวัด | ๖๔,๐๕๖ | ๕๐,๖๘๓ | ๑๓,๓๗๓ | ๖๓,๑๗๕ | ๔๙,๕๘๒ | ๑๓,๕๙๓ | ๕๗,๓๘๓ | ๔๕,๙๓๗ | ๑๑,๔๔๖ |
| อุบลราชธานี | ๖๐,๔๕๓ | ๑๓,๘๔๘ | ๖,๖๐๔ | ๖๔,๓๘๐ | ๑๖,๐๔๖ | ๘,๓๓๔ | ๑๘,๓๙๘ | ๑๓,๔๖๖ | ๕,๙๐๒ |
| ศรีสะเกษ | ๑๘,๗๙๓ | ๑๘,๑๒๔ | ๖๖๘ | ๑๗,๔๘๕ | ๑๕,๘๓๘ | ๑,๖๔๖ | ๑๖,๑๓๗ | ๑๔,๖๗๖ | ๑,๔๖๐ |
| ยโสธร | ๑๙,๕๑๘ | ๑๔,๔๕๓ | ๕,๐๖๕ | ๑๖,๗๕๒ | ๑๓,๕๕๔ | ๓,๑๙๘ | ๑๗,๗๖๘ | ๑๓,๕๙๑ | ๔,๑๗๗ |
| อำนาจเจริญ | ๒๑,๑๗๓ | ๑๗,๐๒๙ | ๔,๑๔๔ | ๑๘,๒๓๑ | ๑๖,๕๗๕ | ๑,๖๕๕ | ๒๐,๓๒๐ | ๑๖,๖๙๓ | ๓,๖๒๗ |

ที่มา : สำนักงานสถิติแห่งชาติ, ๒๕๖๔

การวัดข้อมูลการพัฒนาในด้านต่าง ๆ โดยเฉพาะด้านเศรษฐกิจ ซึ่งสำนักงานสภาพัฒนาการเศรษฐกิจและสังคมแห่งชาติ ได้กำหนดตัวชี้วัดการพัฒนาของกลุ่มจังหวัด จำนวน ๑๓ ตัวชี้วัด โดยเปรียบเทียบกับค่ากลางของประเทศ พบว่า มีตัวชี้วัดที่อยู่ในเกณฑ์ดี สูงกว่าค่าเฉลี่ยของประเทศ จำนวน ๑ ตัวชี้วัด ได้แก่ ประกอบด้วย อัตราการขยายตัวภาคอุตสาหกรรมกลุ่มจังหวัด รายละเอียดตามตารางต่อไปนี้

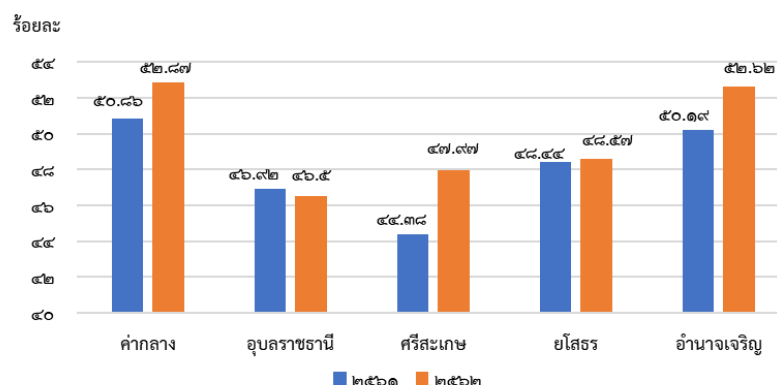
ตารางที่ ๑๙ ข้อมูลตัวชี้วัดการพัฒนาของกลุ่มจังหวัดภาคตะวันออกเฉียงเหนือตอนล่าง ๒ ปี พ.ศ.๒๕๖๒

| ตัวชี้วัด | ค่ากลางของประเทศ | | กลุ่มจังหวัด ฯ | | หน่วย |
|--------------------------------------------|------------------|---------|----------------|---------|---------|
| | ๒๕๖๑ | ๒๕๖๒ | ๒๕๖๑ | ๒๕๖๒ | |
| ขนาดเศรษฐกิจกลุ่มจังหวัด | ๖๐๘,๘๓๔ | ๖๒๑,๕๖๔ | ๒๔๓,๗๖๐ | ๒๔๗,๘๕๔ | ล้านบาท |
| ขนาดเศรษฐกิจภาคเกษตร | ๗๔,๒๘๑ | ๗๖,๒๔๗ | ๕๙,๐๘๘ | ๕๕,๗๗๖ | ล้านบาท |
| ขนาดเศรษฐกิจสาขาอุตสาหกรรมและเหมืองแร่ | ๒๕๕,๐๓๗ | ๒๕๓,๖๘๖ | ๒๙,๖๒๐ | ๓๑,๘๕๖ | ล้านบาท |
| ขนาดเศรษฐกิจภาคบริการ | ๒๗๙,๕๑๖ | ๒๙๑,๖๓๑ | ๑๕๕,๐๕๓ | ๑๖๐,๒๒๒ | ล้านบาท |
| อัตราการขยายตัวมูลค่าผลิตภัณฑ์กลุ่มจังหวัด | ๔.๑๔ | ๐.๙๒ | ๐.๗๘ | -๐.๐๘ | ร้อยละ |
| อัตราการขยายตัวภาคเกษตร | ๕.๗๗ | -๒.๔๘ | ๕.๘๗ | -๖.๑๙ | ร้อยละ |
| อัตราการขยายตัวภาคอุตสาหกรรม | ๓.๒๔ | ๐.๓๗ | -๑๐.๙๖ | ๕.๑๗ | ร้อยละ |
| อัตราการขยายตัวภาคบริการ | ๓.๖๘ | ๒.๓๑ | ๑.๓๘ | ๑.๒๔ | ร้อยละ |
| มูลค่าผลิตภัณฑ์กลุ่มจังหวัดเฉลี่ยต่อหัว | ๑๒๘,๐๖๘ | ๑๓๐,๙๕๑ | ๗๐,๓๘๒ | ๗๑,๙๓๕ | บาท/คน |
| ผลิตภาพแรงงาน | ๑๓๐,๓๗๕ | ๑๓๓,๔๒๙ | ๗๔,๒๑๐ | ๗๘,๐๐๗ | บาท/คน |
| อัตราการขยายตัวของผลิตภาพแรงงาน | ๑.๓๑ | ๓.๒๕ | ๖.๕๕ | ๐.๔๒ | ร้อยละ |
| อัตราการว่างงาน | ๐.๙๖ | ๐.๙๔ | ๐.๔๘ | ๐.๓๓ | ร้อยละ |
| รายได้การท่องเที่ยว | ๓๔,๒๙๕ | ๓๔,๘๘๑ | ๑๑,๓๘๕ | ๑๑,๔๓๖ | ล้านบาท |
| อัตราการขยายตัวรายได้ท่องเที่ยว | ๙.๓๘ | ๒.๑๖ | ๘.๐๑ | ๐.๔๕ | ร้อยละ |

ที่มา : รายงานตัวชี้วัดการพัฒนาระดับจังหวัดและกลุ่มจังหวัด จัดทำโดยสำนักงานสภาพัฒนาการเศรษฐกิจและสังคมแห่งชาติ, ๒๕๖๔

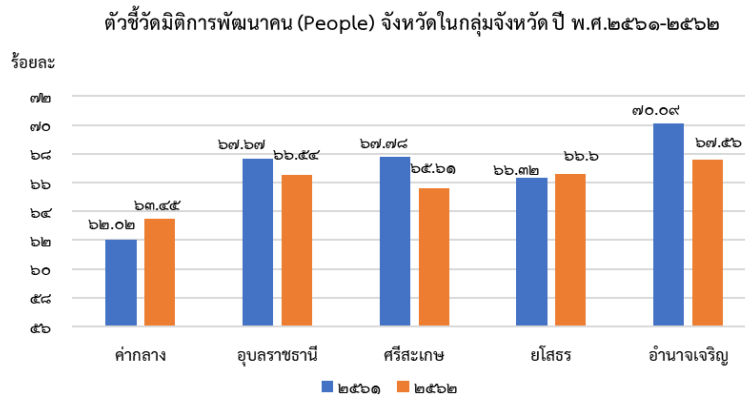
เมื่อพิจารณาตัวชี้วัดมิติการพัฒนาของแต่ละจังหวัดในกลุ่มจังหวัด พบว่า จังหวัดอำนาจเจริญมีตัวชี้วัดภาพรวมที่เพิ่มขึ้นจากปี พ.ศ.๒๕๖๑ และเป็นจังหวัดที่มีค่าร้อยละมากที่สุดในกลุ่มจังหวัด อยู่ที่ ๕๒.๖๒ ซึ่งมีร้อยละที่ใกล้เคียงกับค่ากลางของประเทศ ซึ่งค่ากลางของประเทศอยู่ที่ ๕๒.๘๗ รองลงมา เป็นจังหวัดยโสธร จังหวัดศรีสะเกษ และจังหวัดอุบลราชธานี ตามลำดับ

ตัวชี้วัดมิติการพัฒนาจังหวัดในกลุ่มจังหวัดภาพรวม ปี พ.ศ.๒๕๖๑-๒๕๖๒



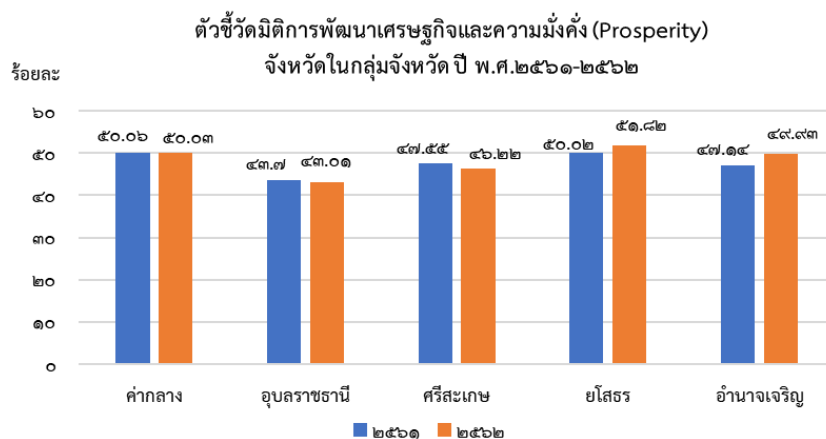
ภาพที่ ๑๓ ตัวชี้วัดมิติการพัฒนาจังหวัดในกลุ่มจังหวัดภาพรวม ปี พ.ศ.๒๕๖๑-๒๕๖๒

เมื่อพิจารณาด้านการพัฒนาคน (People) พบว่า ทุกจังหวัดในกลุ่มจังหวัดมีค่าสูงกว่าค่ากลางของประเทศ โดยจังหวัดอำนาจเจริญมีร้อยละมากที่สุด รองลงมาเป็นจังหวัดอุบลราชธานี จังหวัดศรีสะเกษ และยโสธร ตามลำดับ



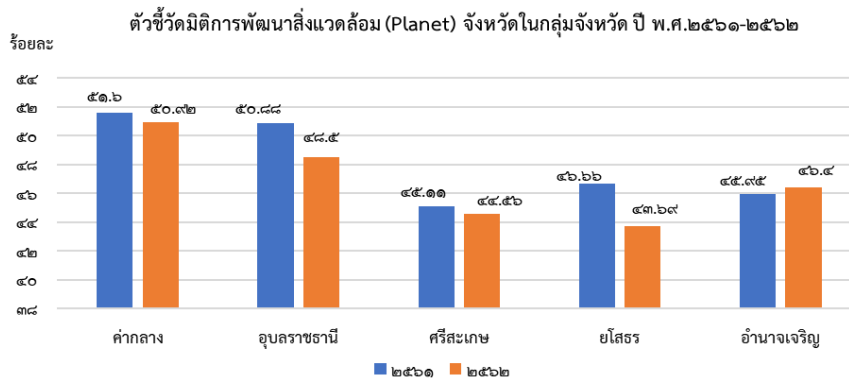
ภาพที่ ๑๔ ตัวชี้วัดมิติการพัฒนาคน ในกลุ่มจังหวัด ปี พ.ศ.๒๕๖๑-๒๕๖๒

เมื่อพิจารณาด้านเศรษฐกิจและความมั่งคั่ง (Prosperity) พบว่า จังหวัดยโสธรเป็นจังหวัดที่มีร้อยละมากกว่าค่ากลางของประเทศ ส่วนจังหวัดอำนาจเจริญ จังหวัดศรีสะเกษ และจังหวัดอุบลราชธานี มีค่าร้อยละต่ำกว่าค่ากลางของประเทศ



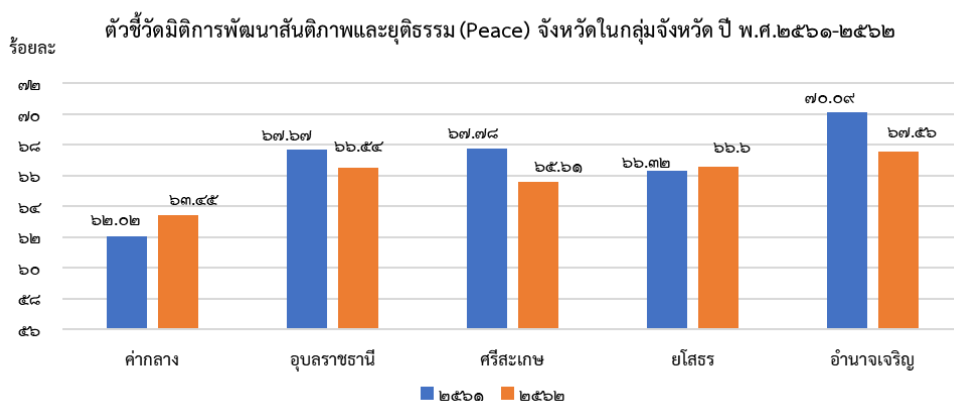
ภาพที่ ๑๕ ตัวชี้วัดมิติการพัฒนาเศรษฐกิจและความมั่งคั่งในกลุ่มจังหวัด ปี พ.ศ.๒๕๖๑-๒๕๖๒

เมื่อพิจารณาด้านสิ่งแวดล้อม (Planet) พบว่า ทุกจังหวัดในกลุ่มจังหวัดมีค่าต่ำกว่าค่ากลางของประเทศ โดยจังหวัดอุบลราชธานีมีร้อยละมากที่สุด รองลงมาเป็นจังหวัดอำนาจเจริญ จังหวัดศรีสะเกษ และจังหวัดยโสธร ตามลำดับ



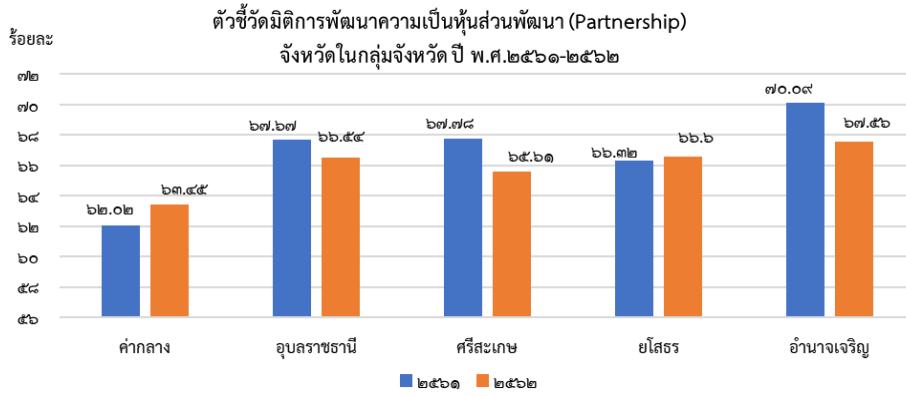
ภาพที่ ๑๖ ตัวชี้วัดมิติการพัฒนาสิ่งแวดล้อมในกลุ่มจังหวัด ปี พ.ศ.๒๕๖๑-๒๕๖๒

เมื่อพิจารณาด้านสันติภาพและยุติธรรม (Peace) พบว่า ทุกจังหวัดในกลุ่มจังหวัดมีค่าสูงกว่าค่ากลางของประเทศ โดยจังหวัดอำนาจเจริญมีร้อยละมากที่สุด รองลงมาเป็นจังหวัดยโสธร จังหวัดอุบลราชธานี และจังหวัดศรีสะเกษ ตามลำดับ



ภาพที่ ๑๗ ตัวชี้วัดมิติการพัฒนาสันติภาพและยุติธรรมในกลุ่มจังหวัด ปี พ.ศ.๒๕๖๑-๒๕๖๒

เมื่อพิจารณาด้านความเป็นหุ้นส่วนพัฒนา (Partnership) พบว่า ทุกจังหวัดในกลุ่มจังหวัดมีค่าสูงกว่าค่ากลางของประเทศ โดยจังหวัดอำนาจเจริญมีร้อยละมากที่สุด รองลงมาเป็นจังหวัดยโสธร จังหวัดอุบลราชธานี และจังหวัดศรีสะเกษ ตามลำดับ ดังภาพและตารางต่อไปนี้



ภาพที่ ๑๘ ตัวชี้วัดมิติการพัฒนาความเป็นหุ้นส่วนพัฒนาในกลุ่มจังหวัด ปี พ.ศ.๒๕๖๑-๒๕๖๒

ตารางที่ ๒๐ ข้อมูลตัวชี้วัดมิติการพัฒนาของจังหวัดในกลุ่มจังหวัดภาคตะวันออกเฉียงเหนือตอนล่าง ๒ ปี พ.ศ.๒๕๖๑-๒๕๖๒

| ตัวชี้วัด | ค่ำกลาง | | อุบลราชธานี | | ศรีสะเกษ | | ยโสธร | | อำนาจเจริญ | |
|------------------------------------------|---------|-------|-------------|-------|----------|-------|-------|-------|------------|-------|
| | ๒๕๖๑ | ๒๕๖๒ | ๒๕๖๑ | ๒๕๖๒ | ๒๕๖๑ | ๒๕๖๒ | ๒๕๖๑ | ๒๕๖๒ | ๒๕๖๑ | ๒๕๖๒ |
| ภาพรวม | ๕๐.๘๖ | ๕๒.๘๗ | ๔๖.๙๒ | ๔๖.๕๐ | ๔๔.๓๘ | ๔๗.๙๗ | ๔๘.๔๔ | ๔๘.๕๗ | ๕๐.๑๙ | ๕๒.๖๒ |
| ด้านการพัฒนาคน (People) | ๕๙.๘๖ | ๖๓.๒๐ | ๕๑.๘๖ | ๕๐.๗๑ | ๕๒.๖๑ | ๕๙.๓๘ | ๕๔.๓๐ | ๕๘.๑๔ | ๕๐.๖๒ | ๕๘.๙๖ |
| ด้านเศรษฐกิจและความมั่งคั่ง (Prosperity) | ๕๐.๐๖ | ๕๐.๐๓ | ๔๓.๗๐ | ๔๓.๐๑ | ๔๗.๕๕ | ๔๖.๒๒ | ๕๐.๐๒ | ๕๑.๘๒ | ๔๗.๑๔ | ๔๙.๙๓ |
| ด้านสิ่งแวดล้อม (Planet) | ๕๑.๖๐ | ๕๐.๙๒ | ๕๐.๘๘ | ๔๘.๕๐ | ๔๕.๑๑ | ๔๔.๕๖ | ๔๖.๖๖ | ๔๓.๖๙ | ๔๕.๙๕ | ๔๖.๔๐ |
| ด้านสันติภาพและยุติธรรม (Peace) | ๖๒.๐๒ | ๖๓.๔๕ | ๖๗.๖๗ | ๖๖.๕๔ | ๖๗.๗๘ | ๖๕.๖๑ | ๖๖.๓๒ | ๖๖.๖๐ | ๗๐.๐๙ | ๖๗.๕๖ |
| ด้านความเป็นหุ้นส่วนพัฒนา (Partnership) | ๓๘.๖๙ | ๔๔.๖๘ | ๒๙.๑๕ | ๓๐.๙๐ | ๒๒.๕๐ | ๓๑.๖๗ | ๓๑.๗๕ | ๓๐.๘๔ | ๔๑.๕๒ | ๔๓.๗๒ |

ที่มา: รายงานตัวชี้วัดการพัฒนาระดับจังหวัดและกลุ่มจังหวัด จัดทำโดยสำนักงานสภาพัฒนาการเศรษฐกิจและสังคมแห่งชาติ, ๒๕๖๔

ข้อมูลตัวชี้วัดการพัฒนาด้านการพัฒนาคน (People) ของจังหวัดในกลุ่มจังหวัด พบว่า ทั้ง ๗ ตัวชี้วัด ในด้านการพัฒนาคนของจังหวัดในกลุ่มจังหวัดมีค่าที่มากกว่า/น้อยกว่าค่ากลางของประเทศในเชิงลบ ดังตารางต่อไปนี้

ตารางที่ ๒๒ ข้อมูลตัวชี้วัดการพัฒนาด้านการพัฒนาคน (People) ของจังหวัดในกลุ่มภาคตะวันออกเฉียงเหนือตอนล่าง ๒ ปี พ.ศ.๒๕๖๑-๒๕๖๒

| ตัวชี้วัด | ค่ำกลาง | | อุบลราชธานี | | ศรีสะเกษ | | ยโสธร | | อำนาจเจริญ | |
|--------------------------------------------------------------------------|---------|-------|-------------|-------|----------|-------|--------|--------|------------|-------|
| | ๒๕๖๑ | ๒๕๖๒ | ๒๕๖๑ | ๒๕๖๒ | ๒๕๖๑ | ๒๕๖๒ | ๒๕๖๑ | ๒๕๖๒ | ๒๕๖๑ | ๒๕๖๒ |
| ร้อยละของประชากรที่อยู่ใต้เส้นความยากจน (ร้อยละ)*, ***** | ๑๑.๓๘ | ๖.๑๔ | ๘.๓๑ | ๑๑.๙๒ | ๒๑.๙๑ | ๖.๙๙ | ๑๒.๖๘ | ๑๐.๑๙ | ๒๓.๕๕ | ๔.๕๓ |
| ร้อยละของทารกแรกเกิดที่มีน้ำหนักต่ำกว่าเกณฑ์ (ร้อยละทารกเกิดมีชีพ)*, *** | ๑๐.๑๙ | ๑๐.๔๗ | ๑๒.๔๒ | ๑๓.๑๘ | ๙.๖๕ | ๙.๔๕ | ๙.๘๒ | ๙.๗๖ | ๑๑.๓๑ | ๑๒.๐๓ |
| ร้อยละของประชากรที่เจ็บป่วยที่เป็นผู้ป่วยใน (ร้อยละ)*, **** | ๑๑.๒๑ | ๑๑.๒๓ | ๑๓.๖๐ | ๑๓.๗๗ | ๑๐.๕๘ | ๑๐.๕๓ | ๑๓.๕๕ | ๑๔.๐๒ | ๑๐.๗๑ | ๑๐.๘๑ |
| อัตราส่วนประชากรต่อแพทย์ (คน/แพทย์)* | ๒,๕๔๙ | ๒,๒๗๔ | ๒,๓๖๖ | ๒,๓๐๗ | ๓,๖๙๗ | ๓,๕๕๕ | ๓,๗๙๕ | ๓,๕๖๑ | ๓,๖๖๖ | ๓,๔๓๔ |
| อัตราการเข้าเรียนรวมระดับมัธยมศึกษาตอนปลายและอาชีวศึกษา (ร้อยละ) | ๗๖.๕๑ | ๗๓.๗๐ | ๗๒.๑๗ | ๖๘.๘๐ | ๘๕.๑๙ | ๗๗.๓๘ | ๑๐๐.๕๕ | ๑๐๐.๑๒ | ๘๒.๒๐ | ๗๘.๔๓ |
| จำนวนปีการศึกษาเฉลี่ยประชากรไทยอายุ ๑๕-๕๙ ปี (ปี) | ๙.๐๗ | ๙.๑๕ | ๘.๖๗ | ๘.๒๔ | ๘.๒๓ | ๘.๔๐ | ๘.๔๗ | ๘.๕๗ | ๘.๖๖ | ๘.๗๓ |
| ค่าเฉลี่ยคะแนน o-net มัธยมศึกษาตอนปลาย (คะแนน) | ๓๓.๖๐ | ๓๕.๒๙ | ๓๑.๖๔ | ๓๔.๐๑ | ๓๑.๓๘ | ๓๔.๐๙ | ๓๑.๓๕ | ๓๔.๐๘ | ๓๐.๙๑ | ๓๔.๑๙ |

ที่มา: รายงานตัวชี้วัดการพัฒนาระดับจังหวัดและกลุ่มจังหวัด จัดทำโดยสำนักงานสภาพัฒนาการเศรษฐกิจและสังคมแห่งชาติ, ๒๕๖๔

ข้อมูลตัวชี้วัดการพัฒนาด้านเศรษฐกิจและความมั่งคั่ง (Prosperity) ของจังหวัดในกลุ่มจังหวัด พบว่า อัตราการว่างงานของทุกจังหวัดในกลุ่มจังหวัดมีอัตราการว่างงานต่ำกว่าค่ากลางของประเทศ และมีร้อยละของครัวเรือนที่มีบ้านและที่ดินเป็นของตนเองของทุกจังหวัดในกลุ่มจังหวัดมีร้อยละของครัวเรือนที่มีบ้านและที่ดินเป็นของตนเองต่ำกว่าค่ากลางของประเทศ ดังตารางต่อไปนี้

ตารางที่ ๒๑ ข้อมูลตัวชี้วัดการพัฒนาด้านเศรษฐกิจและความมั่งคั่ง (Prosperity) ของจังหวัดในกลุ่มจังหวัด ภาคตะวันออกเฉียงเหนือตอนล่าง ๒ ปี พ.ศ.๒๕๖๒

| ตัวชี้วัด | ค่ากลาง | | อุบลราชธานี | | ศรีสะเกษ | | ยโสธร | | อำนาจเจริญ | |
|-----------------------------------------------------------------------------------|---------|---------|-------------|--------|----------|--------|--------|--------|------------|--------|
| | ๒๕๖๑ | ๒๕๖๒ | ๒๕๖๑ | ๒๕๖๒ | ๒๕๖๑ | ๒๕๖๒ | ๒๕๖๑ | ๒๕๖๒ | ๒๕๖๑ | ๒๕๖๒ |
| อัตราการเปลี่ยนแปลงของรายได้เฉลี่ยของครัวเรือนในจังหวัด (ร้อยละ) | -๐.๐๐ | -๐.๔๖ | -๔.๓๑ | -๑๒.๒๗ | -๒.๗๕ | -๓.๘๖ | ๐.๘๘ | ๓.๐๓ | ๑.๙๗ | ๕.๗๓ |
| อัตราการเปลี่ยนแปลงของผลิตภัณฑ์มวลรวมจังหวัด (ร้อยละ) | ๔.๑๔ | ๐.๖๘ | -๐.๖๖ | ๐.๒๑ | ๑.๓๗ | -๒.๔๕ | ๒.๔๓ | ๑.๐๘ | ๔.๘๘ | ๕.๔๓ |
| อัตราการว่างงาน (ร้อยละ)* | ๐.๘๙ | ๐.๘๖ | ๐.๕๙ | ๐.๓๐ | ๐.๒๒ | ๐.๓๘ | ๐.๖๒ | ๐.๒๙ | ๐.๕๖ | ๐.๓๘ |
| อัตราส่วนหนี้เฉลี่ยต่อรายได้เฉลี่ยของครัวเรือน (เท่า)*, ***** | ๗.๔๖ | ๖.๙๒ | ๗.๖๓ | ๗.๕๕ | ๑๐.๓๖ | ๑๐.๕๔ | ๕.๒๓ | ๓.๙๒ | ๑๑.๐๔ | ๑๐.๖๗ |
| ผลิตภาพแรงงาน (บาท/คน) | ๑๑๗,๙๑๖ | ๑๒๑,๓๒๘ | ๘๗,๔๙๐ | ๘๔,๙๓๙ | ๗๐,๔๙๒ | ๗๔,๔๑๘ | ๕๗,๘๙๕ | ๕๙,๔๘๔ | ๗๗,๔๖๙ | ๘๖,๔๗๙ |
| สัดส่วนปริมาณการใช้ไฟฟ้าภาคครัวเรือนต่อประชากร (kw- ชั่วโมง/คน) | ๕๐๖.๑๑ | ๕๔๘.๔๙ | ๓๓๗.๕๑ | ๓๗๐.๐๗ | ๒๙๑.๑๙ | ๓๑๖.๙๖ | ๓๑๑.๘๖ | ๓๔๒.๗๐ | ๒๖๗.๖๗ | ๒๙๓.๘๗ |
| สัดส่วนปริมาณน้ำมันเชื้อเพลิงในภาคอุตสาหกรรมต่อ GPP ภาคอุตสาหกรรม (ลิตร/ล้านบาท)* | ๕๙๘.๒๘ | ๔๖๙.๕๒ | ๗๔๖.๐๕ | ๖๖๗.๔๔ | ๔๐๑.๖๕ | ๘๓๙.๗๕ | ๘๓.๔๖ | ๑๘๑.๑๔ | ๑,๐๑๔.๕๒ | ๗๖๐.๐๘ |
| ร้อยละผู้อยู่ในระบบประกันสังคมต่อกำลังแรงงาน (ร้อยละ) | ๒๓.๒๖ | ๒๔.๙๓ | ๑๔.๕๒ | ๑๔.๖๕ | ๑๓.๓๖ | ๑๕.๘๔ | ๑๓.๗๔ | ๑๔.๖๔ | ๒๓.๔๑ | ๒๘.๑๙ |
| ร้อยละของครัวเรือนที่มีบ้านและที่ดินเป็นของตนเอง (ร้อยละ)**** | ๘๓.๑๑ | ๘๒.๔๗ | ๘๕.๗๓ | ๘๕.๕๒ | ๙๕.๓๒ | ๙๕.๑๑ | ๙๖.๕๕ | ๙๕.๘๗ | ๙๔.๑๓ | ๙๒.๙๘ |
| ร้อยละของหมู่บ้านที่ถนนสายหลักใช้การได้ตลอดปี (ร้อยละ)** | ๖๑.๘๑ | ๖๕.๔๖ | ๕๑.๐๐ | ๕๓.๒๒ | ๖๒.๙๗ | ๖๘.๓๔ | ๔๔.๐๑ | ๔๔.๑๘ | ๖๒.๕๐ | ๖๗.๕๑ |
| สัมประสิทธิ์การกระจายรายได้*, ***** | ๐.๔๒๗ | ๐.๔๓๒ | ๐.๔๘๐ | ๐.๕๐๘ | ๐.๓๙๑ | ๐.๓๙๕ | ๐.๓๙๐ | ๐.๓๗๓ | ๐.๔๒๗ | ๐.๔๔๐ |

ที่มา: รายงานตัวชี้วัดการพัฒนาระดับจังหวัดและกลุ่มจังหวัด จัดทำโดยสำนักงานสภาพัฒนาการเศรษฐกิจและสังคมแห่งชาติ, ๒๕๖๔

ข้อมูลตัวชี้วัดการพัฒนาด้านสิ่งแวดล้อม (Planet) ของจังหวัดในกลุ่มจังหวัด พบว่า ทั้ง ๕ ตัวชี้วัดในด้านการพัฒนาคนของจังหวัดในกลุ่มจังหวัดมีค่าที่น้อยกว่าค่ากลางของประเทศ ดังตารางต่อไปนี้

ตารางที่ ๒๒ ข้อมูลตัวชี้วัดการพัฒนาด้านสิ่งแวดล้อม (Planet) ของจังหวัดในกลุ่มภาคตะวันออกเฉียงเหนือตอนล่าง ๒ ปี พ.ศ.๒๕๖๒

| ตัวชี้วัด | ค่ากลาง | | อุบลราชธานี | | ศรีสะเกษ | | ยโสธร | | อำนาจเจริญ | |
|-----------------------------------------------------------------|---------|-------|-------------|-------|----------|-------|-------|-------|------------|-------|
| | ๒๕๖๑ | ๒๕๖๒ | ๒๕๖๑ | ๒๕๖๒ | ๒๕๖๑ | ๒๕๖๒ | ๒๕๖๑ | ๒๕๖๒ | ๒๕๖๑ | ๒๕๖๒ |
| อัตราการเปลี่ยนแปลงของพื้นที่ป่าไม้ในจังหวัด (ร้อยละ) | ๐.๔๒ | ๐.๑๐ | -๐.๗๔ | -๐.๐๙ | -๐.๐๗ | -๐.๐๕ | -๔.๕๕ | -๐.๖๘ | -๔.๑๙ | -๐.๔๗ |
| สัดส่วนปริมาณขยะที่กำจัดถูกต้องต่อปริมาณขยะที่เกิดขึ้น (ร้อยละ) | ๒๒.๔๖ | ๑๘.๘๐ | ๒๗.๙๖ | ๑๘.๘๐ | ๘.๙๘ | ๑๒.๐๐ | ๑๔.๗๐ | ๙.๙๐ | ๑๒.๔๗ | ๑๓.๙๐ |
| ร้อยละของครัวเรือนที่เข้าถึงน้ำประปา (ร้อยละ)**** | ๑๖.๕๓ | ๑๖.๘๑ | ๑๓.๔๓ | ๑๓.๖๐ | ๙.๐๒ | ๙.๔๔ | ๑๓.๖๖ | ๑๔.๑๒ | ๙.๖๐ | ๙.๖๐ |
| ร้อยละของประชากรที่ประสบอุทกภัย (ร้อยละ)*, ***** | ๐.๑๘ | ๑.๕๑ | ๐.๓๖ | ๒.๐๘ | ๐.๒๒ | ๕.๕๕ | ๕.๑๔ | ๑๓.๗๒ | ๐.๒๒ | ๐.๒๒ |
| ร้อยละของประชากรที่ประสบภัยแล้ง (ร้อยละ)*, ***** | ๐.๐๐ | ๐.๐๐ | ๐.๐๐ | ๐.๐๐ | ๐.๐๐ | ๐.๐๐ | ๐.๐๐ | ๐.๐๐ | ๐.๐๐ | ๐.๐๐ |

ที่มา: รายงานตัวชี้วัดการพัฒนาระดับจังหวัดและกลุ่มจังหวัด จัดทำโดยสำนักงานสภาพัฒนาการเศรษฐกิจและสังคมแห่งชาติ, ๒๕๖๔

ข้อมูลตัวชี้วัดการพัฒนาด้านสันติภาพและยุติธรรม (Peace) ของจังหวัดในกลุ่มจังหวัด พบว่า ตัวชี้วัดการ
 แข็งความคดีชีวิต ร่างกาย เพศ และคดีประทุษร้ายต่อทรัพย์สิน ทุกจังหวัดมีจำนวนน้อยกว่าค่ากลางของประเทศ
 ส่วนตัวชี้วัดที่เหลือ ๔ ตัวชี้วัด เป็นตัวชี้วัดที่สูงกว่าค่ากลางของประเทศ ดังตารางต่อไปนี้

ตารางที่ ๒๔ ข้อมูลตัวชี้วัดการพัฒนาด้านสันติภาพและยุติธรรม (Peace) ของจังหวัดในกลุ่มภาคตะวันออกเฉียงเหนือ
 ตอนล่าง ๒ ปี พ.ศ.๒๕๖๒

| ตัวชี้วัด | ค่ากลาง | | อุบลราชธานี | | ศรีสะเกษ | | ยโสธร | | อำนาจเจริญ | |
|---------------------------------------------------------------------------------|---------|--------|-------------|--------|----------|--------|--------|--------|------------|--------|
| | ๒๕๖๑ | ๒๕๖๒ | ๒๕๖๑ | ๒๕๖๒ | ๒๕๖๑ | ๒๕๖๒ | ๒๕๖๑ | ๒๕๖๒ | ๒๕๖๑ | ๒๕๖๒ |
| การแจ้งความคดีชีวิต ร่างกาย เพศ และคดีประทุษร้ายต่อ ทรัพย์สิน (ต่อแสนคน)* | ๙๕.๖๗ | ๘๐.๘๖ | ๖๐.๕๙ | ๖๐.๗๕ | ๖๗.๗๕ | ๖๖.๖๗ | ๖๓.๕๘ | ๕๖.๓๙ | ๕๓.๐๕ | ๕๗.๘๓ |
| จำนวนของประชากรใน เรือนจำ (ต่อแสนคน)* | ๕๐๘.๖๖ | ๕๐๒.๘๗ | ๓๓๘.๐๕ | ๓๔๓.๓๒ | ๒๕๕.๑๙ | ๒๘๐.๖๘ | ๓๓๙.๕๐ | ๓๔๙.๙๐ | ๔๘๖.๒๔ | ๕๐๓.๖๕ |
| จำนวนเจ้าหน้าที่ตำรวจ (ต่อ แสนคน) | ๒๖๗.๙๘ | ๒๖๘.๐๕ | ๒๕๑.๕๓ | ๒๔๐.๑๓ | ๑๗๕.๘๓ | ๑๖๙.๗๔ | ๑๘๙.๘๙ | ๑๘๖.๖๗ | ๒๓๔.๒๗ | ๒๓๓.๕๙ |
| อัตราการฆ่าตัวตาย (ต่อแสน คน)* | ๖.๓๙ | ๗.๐๘ | ๖.๑๖ | ๗.๔๐ | ๖.๑๘ | ๗.๖๗ | ๗.๒๓ | ๖.๘๘ | ๔.๗๖ | ๖.๐๗ |
| จำนวนผู้ถูกกักขังที่รอการ พิพากษาในสัดส่วนของ ประชากรในเรือนจำ (ร้อยละ)* | ๑๗.๗๑ | ๑๖.๕๒ | ๑๙.๒๘ | ๑๗.๘๒ | ๑๖.๗๑ | ๑๗.๓๗ | ๑๕.๘๐ | ๑๗.๐๗ | ๑๒.๗๖ | ๑๔.๓๘ |

ที่มา: รายงานตัวชี้วัดการพัฒนาระดับจังหวัดและกลุ่มจังหวัด จัดทำโดยสำนักงานสภาพัฒนาการเศรษฐกิจและสังคมแห่งชาติ, ๒๕๖๔

ข้อมูลตัวชี้วัดการพัฒนาด้านความเป็นหุ้นส่วนพัฒนา (Partnership) ของจังหวัดในกลุ่มจังหวัด พบว่า
 ตัวชี้วัดจำนวน ๔ ตัวชี้วัดมีค่าต่ำกว่าค่ากลางของประเทศ และมีตัวชี้วัดบางตัวที่จังหวัดศรีสะเกษสามารถ
 บริหารจัดการได้ดีกว่าค่ากลางของประเทศ ได้แก่ ตัวชี้วัดร้อยละความสามารถในการเบิกจ่ายงบประมาณ
 ของจังหวัด และตัวชี้วัดสัดส่วนองค์กรชุมชนต่อประชากรแสนคน ดังตารางต่อไปนี้

ตารางที่ ๒๕ ข้อมูลตัวชี้วัดการพัฒนาด้านความเป็นหุ้นส่วนพัฒนา (Partnership) ของจังหวัดในกลุ่มภาคตะวันออกเฉียงเหนือ
 ตอนล่าง ๒ ปี พ.ศ.๒๕๖๒

| ตัวชี้วัด | ค่ากลาง | | อุบลราชธานี | | ศรีสะเกษ | | ยโสธร | | อำนาจเจริญ | |
|-----------------------------------------------------------------------------------------------|---------|--------|-------------|-------|----------|--------|-------|-------|------------|--------|
| | ๒๕๖๑ | ๒๕๖๒ | ๒๕๖๑ | ๒๕๖๒ | ๒๕๖๑ | ๒๕๖๒ | ๒๕๖๑ | ๒๕๖๒ | ๒๕๖๑ | ๒๕๖๒ |
| ร้อยละของประชากรที่เข้าถึง อินเทอร์เน็ต (ร้อยละ) | ๕๐.๘๐ | ๖๐.๗๕ | ๔๖.๖๕ | ๕๗.๑๓ | ๔๑.๘๖ | ๔๓.๘๗ | ๔๓.๙๓ | ๕๓.๒๖ | ๔๓.๕๔ | ๕๐.๙๓ |
| ร้อยละภาษีที่ท้องถิ่นจัดเก็บได้ต่อ รายได้รวมที่ไม่รวมเงินอุดหนุนและ เงินอุดหนุนเฉพาะกิจ | ๑๑.๐๒ | ๑๑.๕๖ | ๙.๔๒ | ๙.๗๒ | ๖.๒๕ | ๖.๕๕ | ๗.๗๘ | ๘.๐๖ | ๗.๓๗ | ๗.๔๗ |
| ความสามารถในการเบิกจ่าย งบประมาณของจังหวัด (ร้อยละ) | ๗๐.๑๔ | ๗๑.๘๗ | ๖๗.๙๕ | ๖๑.๐๙ | ๕๓.๒๘ | ๗๑.๙๙ | ๘๐.๐๓ | ๗๗.๒๘ | ๘๓.๘๐ | ๘๕.๔๕ |
| สัดส่วนองค์กรชุมชนต่อประชากร แสนคน (แห่ง/แสนคน)**** | ๑๒๙.๓๒ | ๑๔๒.๘๒ | ๗๖.๑๘ | ๗๙.๙๕ | ๑๓๓.๘๘ | ๑๔๗.๕๖ | ๗๖.๖๖ | ๑๒.๗๔ | ๒๒๘.๙๙ | ๒๐๖.๔๑ |

ที่มา: รายงานตัวชี้วัดการพัฒนาระดับจังหวัดและกลุ่มจังหวัด จัดทำโดยสำนักงานสภาพัฒนาการเศรษฐกิจและสังคมแห่งชาติ, ๒๕๖๔

๑.๒) ด้านเกษตรกรรม

พืชเศรษฐกิจที่สำคัญที่มีการเพาะปลูกและทำรายได้ให้กับจังหวัดในกลุ่มจังหวัดมากที่สุด
 ๔ อันดับแรก ได้แก่ ๑) ข้าว มีพื้นที่เพาะปลูก จำนวน ๙,๖๙๘,๒๕๕ ไร่ ซึ่งมีเพาะปลูกมากที่สุดในจังหวัด
 อุบลราชธานี รองลงมาคือ ๒) ยางพารา มีพื้นที่เพาะปลูก จำนวน ๙๓๘,๘๘๒ ไร่ ซึ่งมีเพาะปลูกมากที่สุดใน
 จังหวัดอุบลราชธานี ๓) มันสำปะหลัง มีพื้นที่เพาะปลูก ๘๒๔,๗๗๖ ไร่ ซึ่งมีเพาะปลูกมากที่สุดในจังหวัด

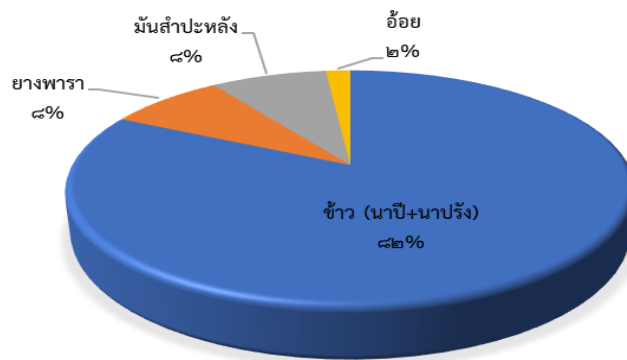
อุบลราชธานี และ ๔) อ้อย มีพื้นที่เพาะปลูก ๒๓๓,๔๓๕ ไร่ ซึ่งมีเพาะปลูกมากที่สุดในจังหวัดอำนาจเจริญ รายละเอียดดังตารางต่อไปนี้

ตารางที่ ๒๖ พืชเศรษฐกิจที่สำคัญของกลุ่มจังหวัดภาคตะวันออกเฉียงเหนือตอนล่าง ๒ พ.ศ. ๒๕๖๓

| กลุ่มจังหวัด /จังหวัด | พื้นที่เพาะปลูก (ไร่) | | | | รวม |
|-----------------------|-----------------------|---------|-------------|---------|------------|
| | ข้าว (นาปี+นาปรัง) | ยางพารา | มันสำปะหลัง | อ้อย | |
| กลุ่มจังหวัด | ๙,๖๙๘,๒๕๕ | ๙๔๘,๑๐๐ | ๙๔๐,๘๒๗ | ๑๙๙,๕๐๕ | ๑๑,๗๘๖,๖๘๗ |
| อุบลราชธานี | ๔,๑๓๖,๒๙๗ | ๔๕๘,๒๒๗ | ๕๒๔,๐๐๓ | ๑๒,๒๗๕ | ๕,๑๓๐,๘๐๒ |
| ศรีสะเกษ | ๓,๐๗๒,๒๖๗ | ๓๑๓,๕๙๙ | ๑๙๔,๘๒๒ | ๒๗,๕๖๕ | ๓,๖๐๘,๒๕๓ |
| ยโสธร | ๑,๔๓๐,๕๕๑ | ๙๙,๖๙๘ | ๑๑๓,๓๔๘ | ๘๐,๑๕๑ | ๑,๗๒๓,๗๔๘ |
| อำนาจเจริญ | ๑,๐๕๙,๑๔๐ | ๗๖,๕๗๖ | ๑๐๘,๖๕๔ | ๗๙,๕๑๔ | ๑,๓๒๓,๘๘๔ |

ที่มา: สำนักงานเศรษฐกิจการเกษตร (<http://www.oae.go.th/view/๑/เอกสารเผยแพร่/TH-TH>) สืบค้นเมื่อ ๑๙ สิงหาคม ๒๕๖๔

พืชเศรษฐกิจที่สำคัญของกลุ่มจังหวัด ปี พ.ศ.๒๕๖๓



ภาพที่ ๑๙ พืชเศรษฐกิจที่สำคัญของกลุ่มจังหวัด ปี พ.ศ.๒๕๖๑-๒๕๖๒

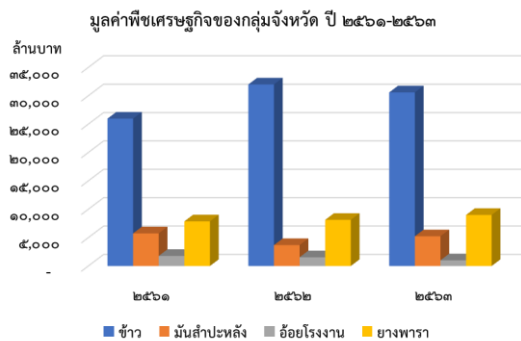
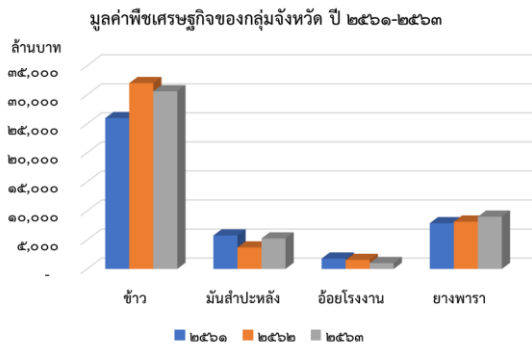
เมื่อพิจารณามูลค่าพืชเศรษฐกิจของกลุ่มจังหวัด พบว่า ปี พ.ศ.๒๕๖๓ พืชเศรษฐกิจของกลุ่มจังหวัดมีมูลค่า ๔๕,๘๔๑ ล้านบาท มีมูลค่าลดลงจากปี พ.ศ.๒๕๖๒ จำนวน ๑,๔๐๑ ล้านบาท เมื่อพิจารณาแต่ละพืชเศรษฐกิจ พบว่า กลุ่มจังหวัดมีมูลค่าการเพาะปลูกข้าวมากที่สุด จำนวน ๓๐,๕๙๕ ล้านบาท รองลงมาเป็นการเพาะปลูกยางพารา มีมูลค่า ๘,๙๙๙ ล้านบาท การเพาะปลูกมันสำปะหลัง มีมูลค่า ๕,๒๔๒ ล้านบาท และการเพาะปลูกอ้อยโรงงาน มีมูลค่า ๑,๐๐๕ ล้านบาท ตามลำดับ มีรายละเอียดดังตารางต่อไปนี้

ตารางที่ ๒๗ มูลค่าพืชเศรษฐกิจของกลุ่มจังหวัดภาคตะวันออกเฉียงเหนือตอนล่าง ๒ ปี พ.ศ.๒๕๖๑-๒๕๖๓

หน่วย: ล้านบาท

| พืชเศรษฐกิจ | ๒๕๖๑ | ๒๕๖๒ | ๒๕๖๓ |
|-------------|--------|--------|--------|
| ข้าว | ๒๕,๙๗๒ | ๓๑,๙๙๖ | ๓๐,๕๙๕ |
| มันสำปะหลัง | ๕,๗๕๖ | ๓,๖๘๙ | ๕,๒๔๒ |
| อ้อยโรงงาน | ๑,๗๗๗ | ๑,๕๔๐ | ๑,๐๐๕ |
| ยางพารา | ๗,๘๗๑ | ๘,๑๓๖ | ๘,๙๙๙ |
| พืชเศรษฐกิจ | ๔๑,๓๗๖ | ๔๕,๓๖๑ | ๔๕,๘๔๑ |

ที่มา: สำนักงานเศรษฐกิจการเกษตร (<http://www.oae.go.th/view/๑/เอกสารเผยแพร่/TH-TH>) สืบค้นเมื่อ ๑๙ สิงหาคม ๒๕๖๔



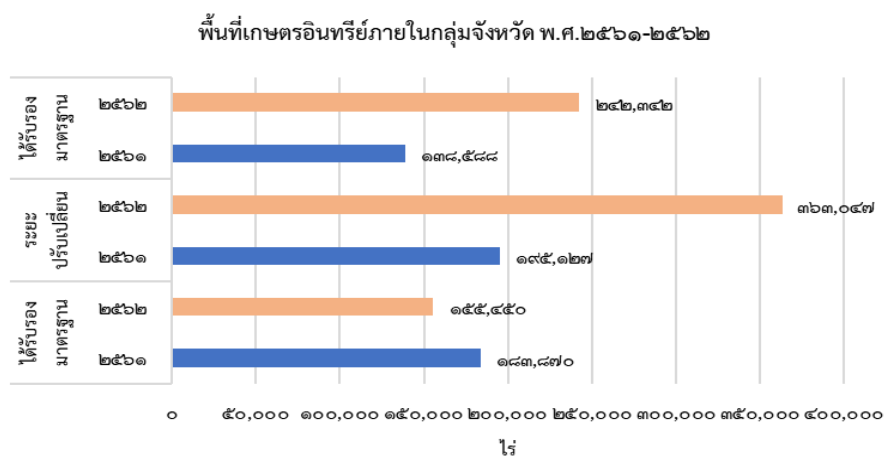
ภาพที่ ๒๐ มูลค่าพืชเศรษฐกิจของกลุ่มจังหวัดปี ๒๕๖๑-๒๕๖๓ ภาพที่ ๒๑ มูลค่าพืชเศรษฐกิจของกลุ่มจังหวัดปี ๒๕๖๑-๒๕๖๓

กลุ่มจังหวัดมีการส่งเสริมการเกษตรอินทรีย์ภายในกลุ่มจังหวัดในปี พ.ศ.๒๕๖๒ มีพื้นที่เกษตรอินทรีย์รวมจำนวน ๗๖๐,๘๓๙ ไร่ ซึ่งมีจำนวนเพิ่มขึ้น ๒๔๓,๒๕๔ ไร่ จากพื้นที่เกษตรอินทรีย์รวมปี พ.ศ.๒๕๖๑ โดยในปี พ.ศ.๒๕๖๒ พบว่า จังหวัดยโสธรมีพื้นที่เกษตรอินทรีย์รวมมากที่สุด จำนวน ๓๑๖,๐๙๔ ไร่ รองลงมา เป็นจังหวัดอุบลราชธานี จำนวน ๑๖๒,๓๑๙ ไร่ จังหวัดศรีสะเกษ จำนวน ๑๕๐,๗๕๙ ไร่ และจังหวัดอำนาจเจริญ จำนวน ๑๓๑,๖๖๗ ไร่ ตามลำดับ ดังตารางต่อไปนี้

ตารางที่ ๒๘ ข้อมูลการทำเกษตรอินทรีย์ภายในกลุ่มจังหวัดภาคตะวันออกเฉียงเหนือตอนล่าง ๒ ประจำปีงบประมาณ พ.ศ. ๒๕๖๑-๒๕๖๒

| กลุ่มจังหวัด / จังหวัด | พื้นที่เกษตรอินทรีย์ (ไร่) | | | | | | | |
|------------------------|----------------------------|---------|-----------------|---------|------------------|---------|---------|---------|
| | ได้รับรองมาตรฐาน | | ระยะปรับเปลี่ยน | | ได้รับรองมาตรฐาน | | รวม | |
| | ๒๕๖๑ | ๒๕๖๒ | ๒๕๖๑ | ๒๕๖๒ | ๒๕๖๑ | ๒๕๖๒ | ๒๕๖๑ | ๒๕๖๒ |
| กลุ่มจังหวัด | ๑๘๓,๘๗๐ | ๑๕๕,๔๕๐ | ๑๙๕,๑๒๗ | ๓๖๓,๐๔๗ | ๑๓๘,๕๘๘ | ๒๔๒,๓๔๒ | ๕๑๗,๕๘๕ | ๗๖๐,๘๓๙ |
| อุบลราชธานี | ๓๙,๔๒๕ | ๖๗,๙๑๖ | ๓๗,๐๑๓ | ๖๗,๓๒๙ | ๒๗,๕๓๑ | ๒๗,๐๗๔ | ๑๐๓,๙๖๙ | ๑๖๒,๓๑๙ |
| ศรีสะเกษ | ๕๓,๕๒๒ | ๓๔,๒๕๖ | ๓๐,๖๔๐ | ๕๐,๓๕๓ | ๓๐,๙๒๙ | ๖๖,๑๕๐ | ๑๑๕,๐๙๑ | ๑๕๐,๗๕๙ |
| ยโสธร | ๘๘,๖๘๙ | ๒๖,๕๖๖ | ๗๗,๒๓๓ | ๒๒๒,๒๘๒ | ๕๖,๕๕๘ | ๖๗,๒๔๖ | ๒๒๒,๔๘๐ | ๓๑๖,๐๙๔ |
| อำนาจเจริญ | ๒,๒๓๔ | ๒๖,๗๑๒ | ๕๐,๒๔๑ | ๒๓,๐๘๓ | ๒๓,๕๗๐ | ๘๑,๘๗๒ | ๗๖,๐๔๕ | ๑๓๑,๖๖๗ |

ที่มา: สำนักงานเกษตรจังหวัดภายในกลุ่มจังหวัดภาคตะวันออกเฉียงเหนือตอนล่าง ๒



ภาพที่ ๒๒ พื้นที่เกษตรอินทรีย์ภายในกลุ่มจังหวัด พ.ศ.๒๕๖๑-๒๕๖๒

๑.๒.๑) ข้าวนาปี

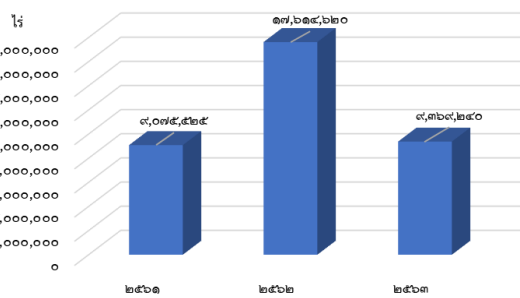
พื้นที่การเพาะปลูกข้าวนาปี พบว่า ในปี พ.ศ.๒๕๖๓ มีพื้นที่เพาะปลูกข้าวจำนวน ๙,๓๖๙,๒๔๐ ไร่ ซึ่งลดลงจากพื้นที่การเพาะปลูกข้าวนาปีในปี พ.ศ.๒๕๖๒ จำนวน ๘,๒๔๕,๓๘๐ ไร่ คิดเป็นร้อยละ ๔๖.๘ ของพื้นที่การเพาะปลูกข้าวนาปีในปี พ.ศ.๒๕๖๒ โดยจังหวัดอุบลราชธานีมีพื้นที่การเพาะปลูกมากที่สุด รองลงมาเป็นจังหวัดศรีสะเกษ จังหวัดยโสธร และจังหวัดอำนาจเจริญ ตามลำดับ เมื่อพิจารณาผลผลิตต่อไร่ของกลุ่มจังหวัด พบว่า มีผลผลิตต่อไร่ของกลุ่มจังหวัดในปี พ.ศ.๒๕๖๓ จำนวน ๓๕๖ กิโลกรัม เพิ่มขึ้นเล็กน้อย คิดเป็นร้อยละ ๐.๕๖ ของผลผลิตต่อไร่ของกลุ่มจังหวัดในปี พ.ศ.๒๕๖๒ โดยจังหวัดยโสธรมีผลผลิตต่อไร่มากที่สุด รองลงมาเป็นจังหวัดอุบลราชธานี จังหวัดอำนาจเจริญ และจังหวัดศรีสะเกษ ตามลำดับรายละเอียดดังตารางต่อไปนี้

ตารางที่ ๒๙ พื้นที่การเพาะปลูกและผลผลิตต่อไร่ของข้าวนาปีของกลุ่มจังหวัดภาคตะวันออกเฉียงเหนือตอนล่าง ๒ พ.ศ. ๒๕๖๑-๒๕๖๓

| ข้าวนาปี | พื้นที่เพาะปลูก (ไร่) | | | ผลผลิตต่อไร่ (กก.) | | |
|--------------|-----------------------|------------|-----------|--------------------|------|------|
| | ๒๕๖๑ | ๒๕๖๒ | ๒๕๖๓ | ๒๕๖๑ | ๒๕๖๒ | ๒๕๖๓ |
| กลุ่มจังหวัด | ๙,๐๗๕,๕๒๕ | ๑๗,๖๑๔,๖๒๐ | ๙,๓๖๙,๒๔๐ | ๓๔๙ | ๓๕๔ | ๓๕๖ |
| อุบลราชธานี | ๓,๘๖๒,๔๗๖ | ๙,๓๓๒,๙๖๔ | ๓,๙๖๕,๙๖๐ | ๓๓๔ | ๓๖๐ | ๓๖๑ |
| ศรีสะเกษ | ๒,๙๗๖,๖๒๐ | ๓,๙๔๐,๘๕๘ | ๒,๙๙๘,๓๔๐ | ๓๖๓ | ๓๔๗ | ๓๔๙ |
| ยโสธร | ๑,๒๙๗,๕๕๓ | ๓,๐๐๒,๗๙๐ | ๑,๓๕๐,๘๓๐ | ๓๔๔ | ๓๖๐ | ๓๖๓ |
| อำนาจเจริญ | ๙๓๘,๘๗๖ | ๑,๓๓๘,๐๐๘ | ๑,๐๕๔,๑๑๐ | ๓๔๓ | ๓๔๘ | ๓๕๑ |

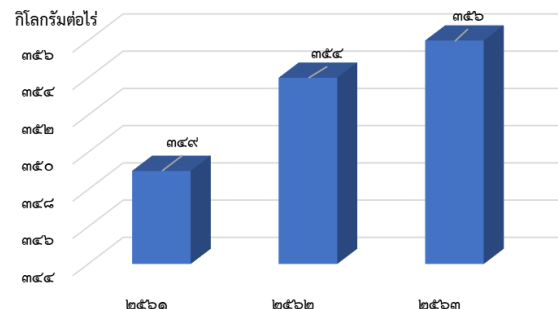
ที่มา: สำนักงานเศรษฐกิจการเกษตร (<http://www.oae.go.th/view/๑/เอกสารเผยแพร่/TH-TH>) สืบค้นเมื่อ ๑๙ สิงหาคม ๒๕๖๔

พื้นที่การเพาะปลูกของข้าวนาปีของกลุ่มจังหวัด ปี พ.ศ.๒๕๖๑-๒๕๖๓



ภาพที่ ๒๓ พื้นที่การเพาะปลูกของข้าวนาปีของกลุ่มจังหวัด ปี พ.ศ.๒๕๖๑-๒๕๖๒

ผลผลิตต่อไร่ของข้าวนาปี ปี พ.ศ.๒๕๖๑-๒๕๖๓



ภาพที่ ๒๔ ผลผลิตต่อไร่ของข้าวนาปี ปี พ.ศ.๒๕๖๑-๒๕๖๒

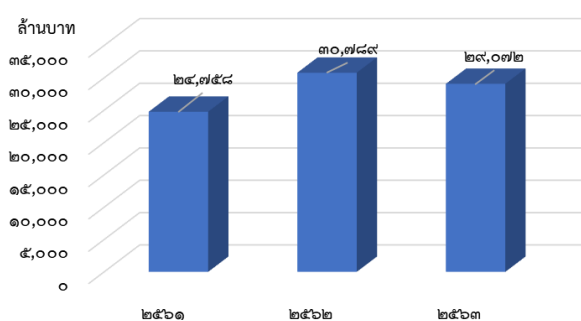
เมื่อพิจารณามูลค่าข้าวนาปีของกลุ่มจังหวัด พบว่า ในปี พ.ศ.๒๕๖๓ มีมูลค่าข้าวนาปีจำนวน ๒๙,๐๗๒ ล้านบาท ลดลงจำนวน ๑,๗๑๗ ล้านบาท คิดเป็นร้อยละ ๕.๖ ของมูลค่าข้าวนาปีของปี พ.ศ.๒๕๖๒ ดังตารางต่อไปนี้

ตารางที่ ๓๐ มูลค่าข้าวนาปีของกลุ่มจังหวัดภาคตะวันออกเฉียงเหนือตอนล่าง ๒ พ.ศ.๒๕๖๑-๒๕๖๓

| รายการ | ๒๕๖๑ | ๒๕๖๒ | ๒๕๖๓ |
|------------------------|-----------|------------|-----------|
| พื้นที่เพาะปลูก (ไร่) | ๙,๐๗๕,๕๒๕ | ๑๗,๖๑๔,๖๒๐ | ๙,๓๖๙,๒๔๐ |
| ผลผลิต(ตัน) | ๒,๕๔๙,๕๐๔ | ๓,๐๔๘,๗๖๒ | ๓,๑๖๓,๗๗๔ |
| ผลผลิตต่อไร่ (กก./ไร่) | ๓๔๙ | ๓๕๔ | ๓๕๖ |
| ราคา/ตัน(บาท) | ๙,๗๑๑ | ๑๐,๐๙๙ | ๙,๑๘๙ |
| มูลค่ารวม (ล้านบาท) | ๒๔,๗๕๘ | ๓๐,๗๘๙ | ๒๙,๐๗๒ |

ที่มา: สำนักงานเศรษฐกิจการเกษตร (<http://www.oae.go.th/view/๑/เอกสารเผยแพร่/TH-TH>) สืบค้นเมื่อ ๑๙ สิงหาคม ๒๕๖๔

มูลค่าข้าวนาปีของกลุ่มจังหวัด พ.ศ.๒๕๖๑-๒๕๖๓



ภาพที่ ๒๕ มูลค่าข้าวนาปีของกลุ่มจังหวัด พ.ศ.๒๕๖๑-๒๕๖๓

๑.๒.๒) ข้าวนาปรัง

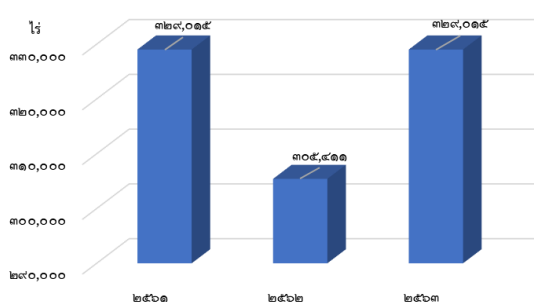
พื้นที่การเพาะปลูกข้าวนาปรัง พบว่า ในปี พ.ศ.๒๕๖๓ มีพื้นที่เพาะปลูกข้าวจำนวน ๓๒๙,๐๑๕ ไร่ ซึ่งลดลงจากพื้นที่การเพาะปลูกข้าวนาปรังในปี พ.ศ.๒๕๖๒ จำนวน ๒๓,๖๐๔ ไร่ คิดเป็นร้อยละ ๗.๗ ของพื้นที่การเพาะปลูกข้าวนาปรังในปี พ.ศ.๒๕๖๒ โดยจังหวัดอุบลราชธานีมีพื้นที่การเพาะปลูกมากที่สุด รองลงมาเป็นจังหวัดยโสธร จังหวัดศรีสะเกษ และจังหวัดอำนาจเจริญ ตามลำดับ เมื่อพิจารณาผลผลิตต่อไร่ของกลุ่มจังหวัด พบว่า มีผลผลิตต่อไร่ของกลุ่มจังหวัดในปี พ.ศ.๒๕๖๓ จำนวน ๕๐๗ กิโลกรัม ลดลงร้อยละ ๑.๗ ของผลผลิตต่อไร่ของกลุ่มจังหวัดในปี พ.ศ.๒๕๖๒ โดยจังหวัดอุบลราชธานีมีผลผลิตต่อไร่มากที่สุด รองลงมาเป็นจังหวัดยโสธร จังหวัดอำนาจเจริญ และจังหวัดศรีสะเกษ ตามลำดับรายละเอียดดังตารางต่อไปนี้

ตารางที่ ๓๑ พื้นที่การเพาะปลูกและผลผลิตต่อไร่ของข้าวนาปรังในกลุ่มจังหวัดภาคตะวันออกเฉียงเหนือตอนล่าง ๒ พ.ศ. ๒๕๖๑-๒๕๖๓

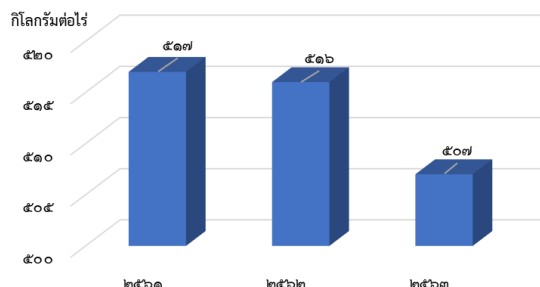
| ข้าวนาปรัง | พื้นที่เพาะปลูก (ไร่) | | | ผลผลิตต่อไร่ (กก) | | |
|--------------|-----------------------|---------|---------|-------------------|------|------|
| | ๒๕๖๑ | ๒๕๖๒ | ๒๕๖๓ | ๒๕๖๑ | ๒๕๖๒ | ๒๕๖๓ |
| กลุ่มจังหวัด | ๓๒๙,๐๑๕ | ๓๐๕,๔๑๑ | ๓๒๙,๐๑๕ | ๕๑๗ | ๕๑๖ | ๕๐๗ |
| อุบลราชธานี | ๑๕๐,๙๘๖ | ๑๕๔,๔๒๗ | ๑๗๐,๓๓๗ | ๔๗๓ | ๔๗๘ | ๔๗๙ |
| ศรีสะเกษ | ๘๗,๐๖๒ | ๗๗,๗๙๕ | ๗๓,๙๒๗ | ๕๒๙ | ๕๑๒ | ๕๐๖ |
| ยโสธร | ๖๔,๗๐๒ | ๗๐,๑๒๑ | ๗๙,๗๒๑ | ๕๗๙ | ๕๙๘ | ๕๖๑ |
| อำนาจเจริญ | ๑,๖๔๗ | ๓,๐๖๘ | ๕,๐๓๐ | ๔๘๕ | ๕๗๔ | ๔๘๔ |

ที่มา: สำนักงานเศรษฐกิจการเกษตร (<http://www.oae.go.th/view/๑/เอกสารเผยแพร่/TH-TH>) สืบค้นเมื่อ ๑๙ สิงหาคม ๒๕๖๔

พื้นที่การเพาะปลูกของข้าวนาปรังของกลุ่มจังหวัด ปี พ.ศ.๒๕๖๑-๒๕๖๓



ผลผลิตต่อไร่ของข้าวนาปรังของกลุ่มจังหวัด ปี พ.ศ.๒๕๖๑-๒๕๖๓



ภาพที่ ๒๖ พื้นที่การเพาะปลูกของข้าวนาปรังของกลุ่มจังหวัด ภาพที่ ๒๗ ผลผลิตต่อไร่ของข้าวนาปรังของกลุ่มจังหวัด ปี พ.ศ.๒๕๖๑-๒๕๖๒

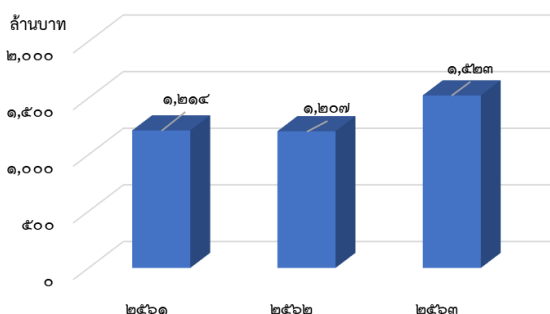
เมื่อพิจารณามูลค่าข้าวนาปรังของกลุ่มจังหวัด พบว่า ในปี พ.ศ.๒๕๖๓ มีมูลค่าข้าวนาปรังจำนวน ๑,๕๒๓ ล้านบาท ลดลงจำนวน ๓๑๖ ล้านบาท คิดเป็นร้อยละ ๒๖.๒ ของมูลค่าข้าวนาปรังของปี พ.ศ.๒๕๖๒ ดังตารางต่อไปนี้

ตารางที่ ๓๒ มูลค่าของข้าวนาปรังของกลุ่มจังหวัดภาคตะวันออกเฉียงเหนือตอนล่าง ๒ พ.ศ. ๒๕๖๑-๒๕๖๓

| รายการ | ๒๕๖๑ | ๒๕๖๒ | ๒๕๖๓ |
|------------------------|---------|---------|---------|
| พื้นที่เพาะปลูก (ไร่) | ๓๒๙,๐๑๕ | ๓๐๕,๔๑๑ | ๓๒๙,๐๑๕ |
| ผลผลิต(ตัน) | ๑๕๕,๓๗๔ | ๑๕๔,๙๒๒ | ๑๖๖,๐๗๔ |
| ผลผลิตต่อไร่ (กก./ไร่) | ๕๑๗ | ๕๑๖ | ๕๐๗ |
| ราคา/ตัน(บาท) | ๗,๘๑๒ | ๗,๗๙๐ | ๙,๑๗๐ |
| มูลค่ารวม (ล้านบาท) | ๑,๒๑๔ | ๑,๒๐๗ | ๑,๕๒๓ |

ที่มา: สำนักงานเศรษฐกิจการเกษตร (<http://www.oae.go.th/view/๑/เอกสารเผยแพร่/TH-TH>) สืบค้นเมื่อ ๑๙ สิงหาคม ๒๕๖๔

มูลค่าข้าวนาปรังของกลุ่มจังหวัด พ.ศ.๒๕๖๑-๒๕๖๓



ภาพที่ ๒๘ มูลค่าข้าวนาปรังของกลุ่มจังหวัด พ.ศ.๒๕๖๑-๒๕๖๓

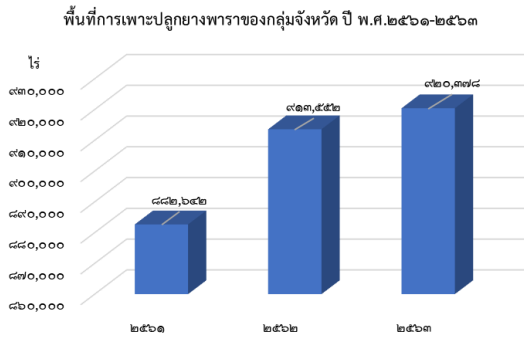
๑.๒.๓) ยางพารา

พื้นที่การเพาะปลูกยางพารา พบว่า ในปี พ.ศ.๒๕๖๓ มีพื้นที่เพาะปลูกยางพาราจำนวน ๙๒๐,๓๗๘ ไร่ ซึ่งเพิ่มขึ้นจากพื้นที่การเพาะปลูกยางพาราในปี พ.ศ.๒๕๖๒ จำนวน ๖,๘๒๖ ไร่ คิดเป็นร้อยละ ๐.๗ ของพื้นที่การเพาะปลูกยางพาราในปี พ.ศ.๒๕๖๒ โดยจังหวัดอุบลราชธานีมีพื้นที่การเพาะปลูกมากที่สุด รองลงมาเป็นจังหวัดศรีสะเกษ จังหวัดยโสธร และจังหวัดอำนาจเจริญ ตามลำดับ เมื่อพิจารณาผลผลิตต่อไร่ของกลุ่มจังหวัด พบว่า มีผลผลิตต่อไร่ของกลุ่มจังหวัดในปี พ.ศ.๒๕๖๓ จำนวน ๒๑๕ กิโลกรัม เพิ่มขึ้นเล็กน้อย คิดเป็นร้อยละ ๐.๔๗ ของผลผลิตต่อไร่ของกลุ่มจังหวัดในปี พ.ศ.๒๕๖๒ โดยจังหวัดศรีสะเกษมีผลผลิตต่อไร่มากที่สุด รองลงมาเป็นจังหวัดอุบลราชธานี จังหวัดอำนาจเจริญ และจังหวัดยโสธร ตามลำดับรายละเอียดดังตารางต่อไปนี้

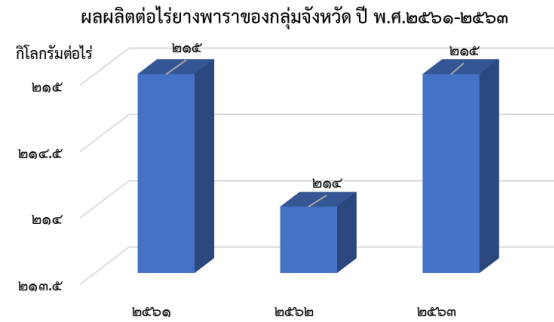
ตารางที่ ๓๓ เนื้อที่กรีตได้และผลผลิตต่อไร่ของยางพาราในกลุ่มจังหวัดภาคตะวันออกเฉียงเหนือตอนล่าง ๒ พ.ศ. ๒๕๖๑ - ๒๕๖๓

| ยางพารา | เนื้อที่กรีตได้ (ไร่) | | | ผลผลิตต่อไร่ (กก) | | |
|--------------|-----------------------|---------|---------|-------------------|------|------|
| | ๒๕๖๑ | ๒๕๖๒ | ๒๕๖๓ | ๒๕๖๑ | ๒๕๖๒ | ๒๕๖๓ |
| กลุ่มจังหวัด | ๘๘๒,๖๔๒ | ๙๑๓,๕๕๒ | ๙๒๐,๓๗๘ | ๒๑๕ | ๒๑๔ | ๒๑๕ |
| อุบลราชธานี | ๔๒๗,๕๑๐ | ๔๔๖,๓๘๘ | ๔๔๘,๑๐๐ | ๒๑๕ | ๒๑๖ | ๒๑๗ |
| ศรีสะเกษ | ๒๙๐,๓๓๐ | ๒๙๙,๐๐๙ | ๓๐๒,๔๙๕ | ๒๒๗ | ๒๒๔ | ๒๒๕ |
| ยโสธร | ๙๒,๗๗๕ | ๙๔,๕๑๔ | ๙๕,๖๙๓ | ๒๐๘ | ๒๐๕ | ๒๐๖ |
| อำนาจเจริญ | ๗๒,๐๒๗ | ๗๓,๗๔๑ | ๗๔,๐๙๒ | ๒๐๙ | ๒๑๐ | ๒๑๑ |

ที่มา: สำนักงานเศรษฐกิจการเกษตร (<http://www.oae.go.th/view/๑/เอกสารเผยแพร่/TH-TH>) สืบค้นเมื่อ ๑๙ สิงหาคม ๒๕๖๔



ภาพที่ ๒๙ พื้นที่การเพาะปลูกยางพาราของกลุ่มจังหวัด ปี พ.ศ.๒๕๖๑-๒๕๖๓



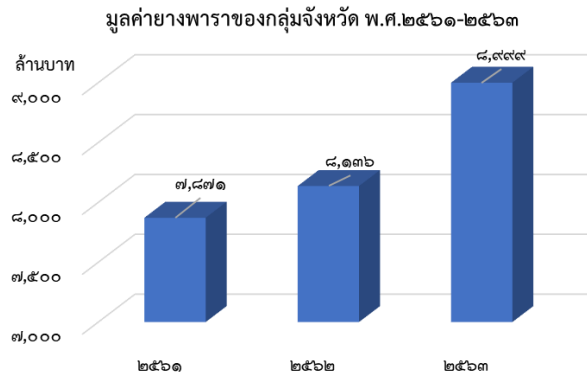
ภาพที่ ๓๐ ผลผลิตต่อไร่ของยางพาราของกลุ่มจังหวัด ปี พ.ศ.๒๕๖๑-๒๕๖๓

เมื่อพิจารณามูลค่ายางพาราของกลุ่มจังหวัด พบว่า ในปี พ.ศ.๒๕๖๓ มีมูลค่ายางพารา จำนวน ๘,๙๙๙ ล้านบาท เพิ่มขึ้นจำนวน ๘๖๓ ล้านบาท คิดเป็นร้อยละ ๑๐.๖๐ ของมูลค่ายางพาราของปี พ.ศ.๒๕๖๒ ดังตารางต่อไปนี้

ตารางที่ ๓๙ มูลค่าของยางพาราของกลุ่มจังหวัดภาคตะวันออกเฉียงเหนือตอนล่าง ๒ พ.ศ. ๒๕๖๑-๒๕๖๓

| รายการ | ๒๕๖๑ | ๒๕๖๒ | ๒๕๖๓ |
|------------------------|---------|---------|---------|
| เนื้อที่กรี๊ดได้ (ไร่) | ๘๘๒,๖๔๒ | ๙๑๓,๔๕๒ | ๙๒๐,๓๑๔ |
| ผลผลิต(ตัน) | ๑๙๒,๑๗๑ | ๑๙๘,๒๓๙ | ๒๐๐,๖๔๔ |
| ผลผลิตต่อไร่ (กก./ไร่) | ๒๑๕ | ๒๑๔ | ๒๑๕ |
| ราคา/ตัน(บาท) | ๔๐,๙๖๐ | ๔๑,๐๔๐ | ๔๔,๘๕๐ |
| มูลค่ารวม (ล้านบาท) | ๗,๘๗๑ | ๘,๑๓๖ | ๘,๙๙๙ |

ที่มา: สำนักงานเศรษฐกิจการเกษตร (<http://www.oae.go.th/view/๑/เอกสารเผยแพร่/TH-TH>) สืบค้นเมื่อ ๑๙ สิงหาคม ๒๕๖๔



ภาพที่ ๓๑ มูลค่ายางพาราของกลุ่มจังหวัด พ.ศ.๒๕๖๑-๒๕๖๓

๑.๒.๔) มันสำปะหลัง

พื้นที่การเพาะปลูกมันสำปะหลัง พบว่า ในปี พ.ศ.๒๕๖๓ มีพื้นที่เพาะปลูกมันสำปะหลังจำนวน ๙๔๐,๘๒๗ ไร่ ซึ่งเพิ่มขึ้นจากพื้นที่การเพาะปลูกมันสำปะหลังในปี พ.ศ.๒๕๖๒ จำนวน ๑๑๖,๐๕๑ ไร่ คิดเป็นร้อยละ ๑๔.๑ ของพื้นที่การเพาะปลูกมันสำปะหลังในปี พ.ศ.๒๕๖๒ โดยจังหวัดอุบลราชธานีมีพื้นที่การเพาะปลูกมากที่สุด รองลงมาเป็นจังหวัดศรีสะเกษ จังหวัดยโสธร และจังหวัดอำนาจเจริญ ตามลำดับ เมื่อพิจารณาผลผลิตต่อไร่ของกลุ่มจังหวัด พบว่า มีผลผลิตต่อไร่ของกลุ่มจังหวัดในปี พ.ศ.๒๕๖๓ จำนวน ๓,๓๒๘ กิโลกรัม ลดลงร้อยละ ๘.๓๔ ของผลผลิตต่อไร่ของกลุ่มจังหวัด

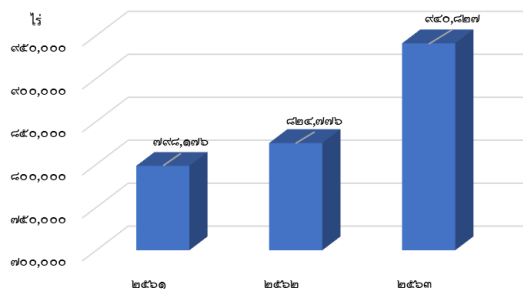
ในปี พ.ศ.๒๕๖๒ โดยจังหวัดอุบลราชธานีมีผลผลิตต่อไร่มากที่สุด รองลงมาเป็นจังหวัดยโสธร จังหวัดศรีสะเกษ และจังหวัดอำนาจเจริญ ตามลำดับรายละเอียดดังตารางต่อไปนี้

ตารางที่ ๓๕ พื้นที่การเพาะปลูกและผลผลิตต่อไร่ของมันสำปะหลังในกลุ่มจังหวัดภาคตะวันออกเฉียงเหนือตอนล่าง ๒ พ.ศ. ๒๕๖๑ - ๒๕๖๓

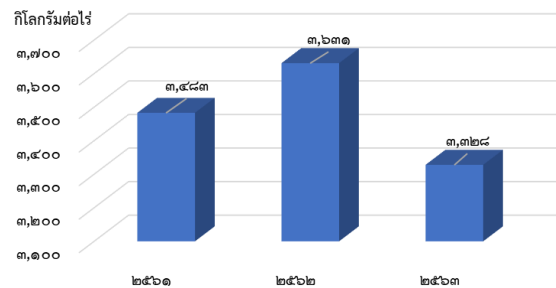
| มันสำปะหลัง | พื้นที่เพาะปลูก (ไร่) | | | ผลผลิตต่อไร่ (กก) | | |
|--------------|-----------------------|---------|---------|-------------------|-------|-------|
| | ๒๕๖๑ | ๒๕๖๒ | ๒๕๖๓ | ๒๕๖๑ | ๒๕๖๒ | ๒๕๖๓ |
| กลุ่มจังหวัด | ๗๙๘,๑๗๖ | ๘๒๔,๗๗๖ | ๙๔๐,๘๒๗ | ๓,๔๘๓ | ๓,๖๓๑ | ๓,๓๒๘ |
| อุบลราชธานี | ๔๖๗,๘๐๖ | ๔๗๐,๘๓๙ | ๕๒๔,๐๐๓ | ๓,๓๓๘ | ๓,๗๑๒ | ๓,๔๖๘ |
| ศรีสะเกษ | ๑๔๒,๒๒๖ | ๑๔๘,๐๒๑ | ๑๙๔,๘๒๒ | ๓,๕๓๙ | ๓,๖๑๔ | ๓,๒๓๒ |
| ยโสธร | ๘๙,๔๓๒ | ๑๐๑,๒๔๔ | ๑๑๓,๓๔๘ | ๓,๕๗๖ | ๓,๖๙๕ | ๓,๔๖๓ |
| อำนาจเจริญ | ๙๘,๒๑๒ | ๑๐๔,๖๗๒ | ๑๐๘,๖๕๔ | ๓,๔๗๗ | ๓,๕๐๑ | ๓,๑๔๘ |

ที่มา: สำนักงานเศรษฐกิจการเกษตร (<http://www.oae.go.th/view/๑/เอกสารเผยแพร่/TH-TH>) สืบค้นเมื่อ ๑๙ สิงหาคม ๒๕๖๔

พื้นที่การเพาะปลูกมันสำปะหลังของกลุ่มจังหวัด ปี พ.ศ.๒๕๖๑-๒๕๖๓



ผลผลิตต่อไร่มันสำปะหลังของกลุ่มจังหวัด ปี พ.ศ.๒๕๖๑-๒๕๖๓



ภาพที่ ๓๒ พื้นที่การเพาะปลูกมันสำปะหลังของกลุ่มจังหวัด ภาพที่ ๓๓ ผลผลิตต่อไร่มันสำปะหลังของกลุ่มจังหวัด ปี พ.ศ.๒๕๖๑-๒๕๖๓

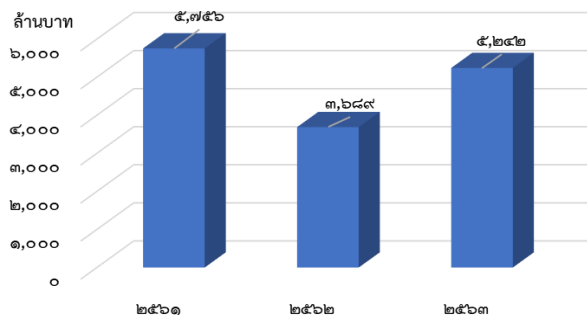
เมื่อพิจารณามูลค่าน้ำมันสำปะหลังของกลุ่มจังหวัด พบว่า ในปี พ.ศ.๒๕๖๓ มีมูลค่าน้ำมันสำปะหลังจำนวน ๕,๒๔๒ ล้านบาท เพิ่มขึ้นจำนวน ๑,๕๕๓ ล้านบาท คิดเป็นร้อยละ ๔๒.๑ ของมูลค่าน้ำมันสำปะหลังของปี พ.ศ.๒๕๖๒ ดังตารางต่อไปนี้

ตารางที่ ๓๖ มูลค่าของน้ำมันสำปะหลังของกลุ่มจังหวัดภาคตะวันออกเฉียงเหนือตอนล่าง ๒ พ.ศ. ๒๕๖๑-๒๕๖๓

| รายการ | ๒๕๖๑ | ๒๕๖๒ | ๒๕๖๓ |
|------------------------|-----------|-----------|-----------|
| พื้นที่เพาะปลูก (ไร่) | ๗๙๘,๑๗๖ | ๘๒๔,๗๗๖ | ๙๔๐,๘๒๗ |
| ผลผลิต(ตัน) | ๒,๗๒๘,๐๐๗ | ๑,๗๐๐,๐๔๕ | ๒,๗๘๘,๑๖๐ |
| ผลผลิตต่อไร่ (กก./ไร่) | ๓,๔๘๓ | ๓,๖๓๑ | ๓,๓๒๘ |
| ราคา/ตัน(บาท) | ๒,๑๑๐ | ๒,๑๗๐ | ๑,๘๘๐ |
| มูลค่ารวม (ล้านบาท) | ๕,๗๕๖ | ๓,๖๘๙ | ๕,๒๔๒ |

ที่มา: สำนักงานเศรษฐกิจการเกษตร (<http://www.oae.go.th/view/๑/เอกสารเผยแพร่/TH-TH>) สืบค้นเมื่อ ๑๙ สิงหาคม ๒๕๖๔

มูลค่ามันสำปะหลังของกลุ่มจังหวัด พ.ศ.๒๕๖๑-๒๕๖๓



ภาพที่ ๓๔ มูลค่ามันสำปะหลังของกลุ่มจังหวัด พ.ศ.๒๕๖๑-๒๕๖๓

๑.๒.๕) อ้อยโรงงาน

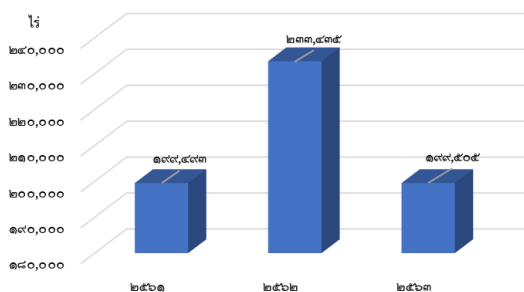
พื้นที่การเพาะปลูกอ้อยโรงงาน พบว่า ในปี พ.ศ.๒๕๖๓ มีพื้นที่เพาะปลูกอ้อยโรงงาน จำนวน ๑๙๙,๕๐๕ ไร่ ซึ่งลดลงจากพื้นที่การเพาะปลูกอ้อยโรงงานในปี พ.ศ.๒๕๖๒ จำนวน ๓๓,๙๓๐ ไร่ คิดเป็นร้อยละ ๑๔.๕ ของพื้นที่การเพาะปลูกอ้อยโรงงานในปี พ.ศ.๒๕๖๒ โดยจังหวัดยโสธรมีพื้นที่การเพาะปลูกมากที่สุด รองลงมาเป็นจังหวัดอำนาจเจริญ จังหวัดศรีสะเกษ และจังหวัดอุบลราชธานี ตามลำดับ เมื่อพิจารณาผลผลิตต่อไร่ของกลุ่มจังหวัด พบว่า มีผลผลิตต่อไร่ของกลุ่มจังหวัดในปี พ.ศ.๒๕๖๓ จำนวน ๗,๒๐๔ กิโลกรัม ลดลงร้อยละ ๓๔.๔๘ ของผลผลิตต่อไร่ของกลุ่มจังหวัดในปี พ.ศ.๒๕๖๒ โดยจังหวัดอำนาจเจริญมีผลผลิตต่อไร่มากที่สุด รองลงมาเป็นจังหวัดยโสธร จังหวัดอุบลราชธานี และจังหวัดศรีสะเกษ ตามลำดับรายละเอียดดังตารางต่อไปนี้

ตารางที่ ๓๗ พื้นที่การเพาะปลูกและผลผลิตต่อไร่ของอ้อยโรงงานในกลุ่มจังหวัดภาคตะวันออกเฉียงเหนือตอนล่าง ๒ พ.ศ. ๒๕๖๑-๒๕๖๓

| อ้อยโรงงาน | เนื้อที่เก็บเกี่ยว (ไร่) | | | ผลผลิตต่อไร่ (กก) | | |
|--------------|--------------------------|---------|---------|-------------------|--------|-------|
| | ๒๕๖๑ | ๒๕๖๒ | ๒๕๖๓ | ๒๕๖๑ | ๒๕๖๒ | ๒๕๖๓ |
| กลุ่มจังหวัด | ๑๙๙,๔๙๓ | ๒๓๓,๔๓๕ | ๑๙๙,๕๐๕ | ๑๑,๖๘๕ | ๑๐,๙๙๕ | ๗,๒๐๔ |
| อุบลราชธานี | ๑๕,๒๐๒ | ๑๕,๕๗๙ | ๑๒,๒๗๕ | ๑๑,๗๔๐ | ๑๐,๘๘๐ | ๖,๗๔๑ |
| ศรีสะเกษ | ๓๒,๖๓๕ | ๓๒,๖๐๔ | ๒๗,๕๖๕ | ๑๑,๖๕๐ | ๑๐,๗๑๐ | ๖,๗๒๖ |
| ยโสธร | ๘๑,๖๑๑ | ๙๔,๕๖๙ | ๘๐,๑๕๑ | ๑๑,๖๕๐ | ๑๑,๑๔๐ | ๗,๖๕๐ |
| อำนาจเจริญ | ๗๐,๐๔๕ | ๙๐,๗๘๓ | ๗๙,๕๑๔ | ๑๑,๗๐๐ | ๑๑,๒๕๐ | ๗,๗๐๐ |

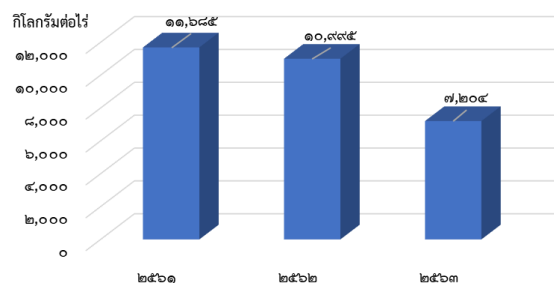
ที่มา: สำนักงานเศรษฐกิจการเกษตร (<http://www.oae.go.th/view/๑/เอกสารเผยแพร่/TH-TH>) สืบค้นเมื่อ ๑๙ สิงหาคม ๒๕๖๔

พื้นที่การเพาะปลูกอ้อยโรงงานของกลุ่มจังหวัด ปี พ.ศ.๒๕๖๑-๒๕๖๓



ภาพที่ ๓๕ พื้นที่การเพาะปลูกอ้อยโรงงานของกลุ่มจังหวัด ปี พ.ศ.๒๕๖๑-๒๕๖๓

ผลผลิตต่อไร่อ้อยโรงงานของกลุ่มจังหวัด ปี พ.ศ.๒๕๖๑-๒๕๖๓



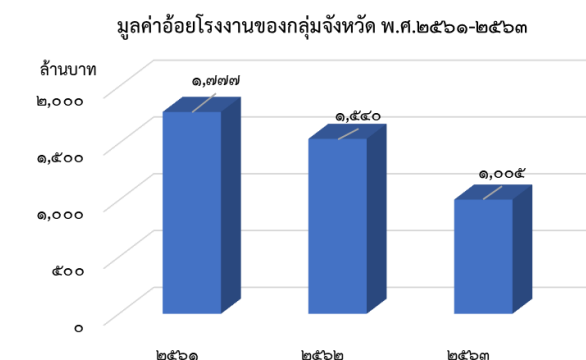
ภาพที่ ๓๖ ผลผลิตต่อไร่อ้อยโรงงานของกลุ่มจังหวัด ปี พ.ศ.๒๕๖๑-๒๕๖๓

เมื่อพิจารณามูลค่าอ้อยโรงงานของกลุ่มจังหวัด พบว่า ในปี พ.ศ.๒๕๖๓ มีมูลค่าอ้อยโรงงานจำนวน ๑,๐๐๕ ล้านบาท ลดลงจำนวน ๕๓๕ ล้านบาท คิดเป็นร้อยละ ๓๔.๗ ของมูลค่าอ้อยโรงงานของปี พ.ศ.๒๕๖๒ ดังตารางต่อไปนี้

ตารางที่ ๓๘ มูลค่าของอ้อยโรงงานของกลุ่มจังหวัดภาคตะวันออกเฉียงเหนือตอนล่าง ๒ พ.ศ. ๒๕๖๑-๒๕๖๓

| รายการ | ๒๕๖๑ | ๒๕๖๒ | ๒๕๖๓ |
|------------------------|-----------|-----------|-----------|
| พื้นที่เพาะปลูก (ไร่) | ๒๓๓,๔๓๕ | ๑๙๙,๕๐๕ | ๑๖๐,๓๕๕ |
| ผลผลิต(ตัน) | ๒,๓๒๘,๙๖๐ | ๒,๕๙๒,๓๘๐ | ๑,๔๙๓,๕๗๒ |
| ผลผลิตต่อไร่ (กก./ไร่) | ๑๑,๖๘๕ | ๑๐,๙๙๕ | ๗,๒๐๔ |
| ราคา/ตัน(บาท) | ๗๖๓ | ๕๙๔ | ๖๗๓ |
| มูลค่ารวม (ล้านบาท) | ๑,๗๗๗ | ๑,๕๔๐ | ๑,๐๐๕ |

ที่มา: สำนักงานเศรษฐกิจการเกษตร (<http://www.oae.go.th/view/๑/เอกสารเผยแพร่/TH-TH>) สืบค้นเมื่อ ๑๙ สิงหาคม ๒๕๖๔



ภาพที่ ๓๗ มูลค่าอ้อยโรงงานของกลุ่มจังหวัด พ.ศ.๒๕๖๑-๒๕๖๓

๑.๒.๖) ปศุสัตว์

ปศุสัตว์ของกลุ่มจังหวัด พบว่า ปี พ.ศ.๒๕๖๓ มีจำนวนเกษตรกรผู้เลี้ยงสัตว์ในกลุ่มจังหวัดมีจำนวน ๒๙๒,๖๗๗ คน ซึ่งจังหวัดอุบลราชธานีเป็นจังหวัดที่มีจำนวนเกษตรกรผู้เลี้ยงสัตว์มากที่สุด รองลงมาเป็นจังหวัดศรีสะเกษ จังหวัดยโสธร และจังหวัดอำนาจเจริญ ตามลำดับ เมื่อพิจารณาจำแนกตามประเภทเลี้ยงสัตว์ พบว่า กลุ่มจังหวัดมีการเลี้ยงไก่เนื้อมากที่สุด รองลงมาเป็นโคเนื้อ กระบือ สุกร และเป็ด ตามลำดับ รายละเอียดดังตารางต่อไปนี้

ตารางที่ ๓๙ จำนวนเกษตรกรผู้เลี้ยงสัตว์ของกลุ่มจังหวัดภาคตะวันออกเฉียงเหนือตอนล่าง ๒ พ.ศ. ๒๕๖๓

| กลุ่มจังหวัด / จังหวัด | เกษตรกรผู้เลี้ยงสัตว์ (คน) | โคเนื้อ (ตัว) | กระบือ (ตัว) | สุกร (ตัว) | ไก่เนื้อ (ตัว) | เป็ด (ตัว) |
|------------------------|----------------------------|---------------|--------------|------------|----------------|------------|
| กลุ่มจังหวัด | ๒๙๒,๖๗๗ | ๕๙๓,๕๑๘ | ๒๓๖,๑๗๔ | ๒๐๔,๖๕๒ | ๖,๒๓๓,๕๖๗ | ๖๓,๔๙๖ |
| อุบลราชธานี | ๑๑๐,๗๓๔ | ๒๒๒,๗๘๔ | ๙๘,๐๐๖ | ๑๐๘,๙๗๘ | ๔,๒๓๖,๕๙๑ | ๑๒,๙๘๗ |
| ศรีสะเกษ | ๑๐๖,๒๕๕ | ๒๓๖,๔๗๒ | ๗๘,๘๙๓ | ๕๙,๘๔๘ | ๑,๑๗๗,๒๙๓ | ๓๙,๙๐๙ |
| ยโสธร | ๔๔,๗๐๔ | ๖๙,๑๓๖ | ๓๕,๔๘๕ | ๒๗,๓๐๓ | ๔๐๗,๐๗๘ | ๘,๖๖๙ |
| อำนาจเจริญ | ๓๐,๙๘๔ | ๖๕,๑๒๖ | ๒๓,๗๙๐ | ๘,๕๒๓ | ๔๑๒,๖๐๕ | ๑,๙๓๑ |

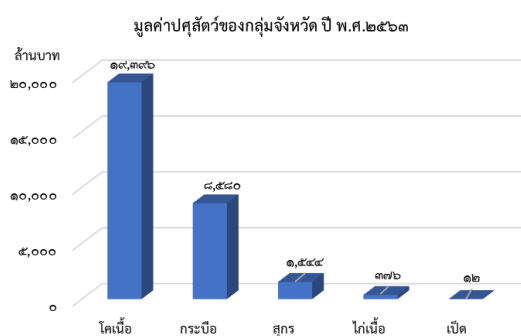
ที่มา: รายงานข้อมูลจำนวนปศุสัตว์ กรมปศุสัตว์ และ สำนักงานคณะกรรมการพัฒนาการเศรษฐกิจและสังคมแห่งชาติประจำปี ๒๕๖๒ สืบค้นเมื่อ ๒๑ สิงหาคม ๒๕๖๔

มูลค่าปศุสัตว์ของกลุ่มจังหวัด พบว่า กลุ่มจังหวัดมีมูลค่าโคเนื้อมากที่สุด จำนวน ๑๙,๓๙๖ ล้านบาท รองลงมาเป็นมูลค่ากระบือ จำนวน ๘,๕๘๐ ล้านบาท มูลค่าสุกร จำนวน ๑,๕๔๔ ล้านบาท มูลค่าไก่เนื้อ จำนวน ๓๗๖ ล้านบาท และมูลค่าเป็ดจำนวน ๑๒ ล้านบาท ตามลำดับ ดังตารางต่อไปนี้

ตารางที่ ๔๐ มูลค่าปศุสัตว์ของกลุ่มจังหวัดภาคตะวันออกเฉียงเหนือตอนล่าง ๒ ปี พ.ศ.๒๕๖๓

| ปศุสัตว์ | โคเนื้อ | กระบือ | สุกร | ไก่เนื้อ | เป็ด |
|---------------------|---------|---------|---------|-----------|--------|
| จำนวน | ๕๙๓,๕๑๘ | ๒๓๖,๑๗๔ | ๒๐๔,๖๕๒ | ๖,๒๓๓,๕๖๗ | ๖๓,๔๙๖ |
| น้ำหนักต่อตัว (กก.) | ๓๕๐-๔๕๐ | - | ๙๐-๑๒๐ | ๑.๖-๑.๘ | ๒-๓ |
| ราคาต่อตัว (บาท) | ๓๒,๖๘๐ | ๓๖,๓๒๙ | ๗,๕๔๖ | ๖๐ | ๑๘๖ |
| มูลค่า (ล้านบาท) | ๑๙,๓๙๖ | ๘,๕๘๐ | ๑,๕๔๔ | ๓๗๖ | ๑๒ |

ที่มา: สำนักงานเศรษฐกิจการเกษตร (<http://www.oae.go.th/view/๑/เอกสารเผยแพร่/TH-TH>) สืบค้นเมื่อ ๑๙ สิงหาคม ๒๕๖๔



ภาพที่ ๓๘ มูลค่าปศุสัตว์ของกลุ่มจังหวัด ปี พ.ศ.๒๕๖๓

เมื่อพิจารณาจำนวนโคเนื้อของกลุ่มจังหวัด พบว่า โคเนื้อในปี พ.ศ.๒๕๖๓ มีจำนวน ๕๙๓,๕๑๘ ตัว มีจำนวนเพิ่มขึ้นร้อยละ ๘.๘ ของจำนวนโคเนื้อของกลุ่มจังหวัดในปี พ.ศ.๒๕๖๒ เมื่อพิจารณาแต่ละจังหวัดในกลุ่มจังหวัด พบว่า จังหวัดศรีสะเกษมีการเลี้ยงโคเนื้อมากที่สุด จำนวน ๒๓๖,๔๗๒ ตัว รองลงมาเป็นจังหวัดอุบลราชธานี จำนวน ๒๒๒,๗๘๔ ตัว จังหวัดอำนาจเจริญ จำนวน ๖๕,๑๒๖ ตัว และจังหวัดยโสธร จำนวน ๖๑,๑๓๖ ตัว ตามลำดับ ดังตารางต่อไปนี้

ตารางที่ ๔๑ จำนวนโคเนื้อของกลุ่มจังหวัดภาคตะวันออกเฉียงเหนือตอนล่าง ๒ ปี ๒๕๖๑-๒๕๖๓

| จังหวัด/กลุ่มจังหวัด | จำนวนโคเนื้อ (ตัว) | | | ร้อยละการเปลี่ยนแปลง | |
|----------------------|--------------------|---------|---------|----------------------|------|
| | ๒๕๖๑ | ๒๕๖๒ | ๒๕๖๓ | ๒๕๖๒ | ๒๕๖๓ |
| กลุ่มจังหวัด | ๕๓๕,๖๘๘ | ๕๔๕,๓๓๖ | ๕๙๓,๕๑๘ | ๑.๘ | ๗.๔ |
| อุบลราชธานี | ๑๗๘,๑๙๙ | ๒๐๐,๑๓๘ | ๒๒๒,๗๘๔ | ๑๒.๓ | ๑๑.๓ |
| ศรีสะเกษ | ๒๔๑,๔๔๐ | ๒๒๑,๐๙๗ | ๒๓๖,๔๗๒ | -๘.๔ | ๗.๐ |
| ยโสธร | ๖๑,๐๖๖ | ๖๑,๙๓๘ | ๖๑,๑๓๖ | ๑.๔ | -๑.๓ |
| อำนาจเจริญ | ๕๔,๙๘๓ | ๖๒,๑๖๓ | ๖๕,๑๒๖ | ๑๓.๑ | ๔.๘ |

ที่มา: สำนักงานเศรษฐกิจการเกษตร (<http://www.oae.go.th/view/๑/เอกสารเผยแพร่/TH-TH>) สืบค้นเมื่อ ๑๙ สิงหาคม ๒๕๖๔

เมื่อพิจารณาจำนวนกระบือของกลุ่มจังหวัด พบว่า กระบือในปี พ.ศ.๒๕๖๓ มีจำนวน ๒๓๖,๒๓๔ ตัว มีจำนวนเพิ่มขึ้นร้อยละ ๐.๘ ของจำนวนกระบือของกลุ่มจังหวัดในปี พ.ศ.๒๕๖๒ เมื่อพิจารณาแต่ละจังหวัดในกลุ่มจังหวัด พบว่า จังหวัดอุบลราชธานีมีการเลี้ยงกระบือมากที่สุด จำนวน ๙๘,๐๖๖ ตัว รองลงมาเป็นจังหวัด

ศรีสะเกษ จำนวน ๗๘,๘๙๓ ตัว จังหวัดยโสธร จำนวน ๓๕,๔๘๕ ตัว และจังหวัดอำนาจเจริญ จำนวน ๒๓,๗๙๐ ตัว ตามลำดับ ดังตารางต่อไปนี้

ตารางที่ ๔๒ จำนวนกระบือของกลุ่มจังหวัดภาคตะวันออกเฉียงเหนือตอนล่าง ๒ ปี ๒๕๖๑-๒๕๖๓

| จังหวัด/กลุ่มจังหวัด | จำนวนกระบือ (ตัว) | | | ร้อยละการเปลี่ยนแปลง | |
|----------------------|-------------------|---------|---------|----------------------|------|
| | ๒๕๖๑ | ๒๕๖๒ | ๒๕๖๓ | ๒๕๖๒ | ๒๕๖๓ |
| กลุ่มจังหวัด | ๒๒๔,๖๕๓ | ๒๓๔,๒๔๕ | ๒๓๖,๒๓๔ | ๔.๓ | ๐.๘ |
| อุบลราชธานี | ๙๙,๓๔๗ | ๙๙,๐๖๗ | ๙๘,๐๖๖ | -๐.๓ | -๑.๐ |
| ศรีสะเกษ | ๗๗,๐๔๑ | ๗๖,๘๕๗ | ๗๘,๘๙๓ | -๐.๒ | ๒.๖ |
| ยโสธร | ๒๙,๓๑๕ | ๓๕,๐๘๖ | ๓๕,๔๘๕ | ๑๙.๗ | ๑.๑ |
| อำนาจเจริญ | ๑๘,๙๕๐ | ๒๓,๒๓๕ | ๒๓,๗๙๐ | ๒๒.๖ | ๒.๔ |

ที่มา: สำนักงานเศรษฐกิจการเกษตร (<http://www.oae.go.th/view/๑/เอกสารเผยแพร่/TH-TH>) สืบค้นเมื่อ ๑๙ สิงหาคม ๒๕๖๔

เมื่อพิจารณาจำนวนสุกรของกลุ่มจังหวัด พบว่า สุกรในปี พ.ศ.๒๕๖๓ มีจำนวน ๒๐๔,๖๕๒ ตัว มีจำนวนลดลงร้อยละ ๖.๗ ของจำนวนสุกรของกลุ่มจังหวัดในปี พ.ศ.๒๕๖๒ เมื่อพิจารณาแต่ละจังหวัดในกลุ่มจังหวัด พบว่า จังหวัดอุบลราชธานีมีการเลี้ยงสุกรมากที่สุด จำนวน ๑๐๘,๙๗๘ ตัว รองลงมาเป็นจังหวัดศรีสะเกษ จำนวน ๕๙,๘๔๘ ตัว จังหวัดยโสธร จำนวน ๒๗,๓๐๓ ตัว และจังหวัดอำนาจเจริญ จำนวน ๘,๕๒๓ ตัว ตามลำดับ ดังตารางต่อไปนี้

ตารางที่ ๔๓ จำนวนสุกรของกลุ่มจังหวัดภาคตะวันออกเฉียงเหนือตอนล่าง ๒ ปี ๒๕๖๑-๒๕๖๓

| จังหวัด/กลุ่มจังหวัด | จำนวนสุกร (ตัว) | | | ร้อยละการเปลี่ยนแปลง | |
|----------------------|-----------------|---------|---------|----------------------|-------|
| | ๒๕๖๑ | ๒๕๖๒ | ๒๕๖๓ | ๒๕๖๒ | ๒๕๖๓ |
| กลุ่มจังหวัด | ๒๓๑,๕๕๖ | ๒๑๙,๒๙๕ | ๒๐๔,๖๕๒ | -๕.๓ | -๖.๗ |
| อุบลราชธานี | ๑๒๕,๒๓๐ | ๑๑๙,๒๐๖ | ๑๐๘,๙๗๘ | -๔.๘ | -๘.๖ |
| ศรีสะเกษ | ๖๑,๓๔๓ | ๕๙,๖๙๙ | ๕๙,๘๔๘ | -๒.๗ | ๐.๒ |
| ยโสธร | ๓๑,๔๓๑ | ๓๐,๘๐๒ | ๒๗,๓๐๓ | -๒.๐ | -๑๑.๔ |
| อำนาจเจริญ | ๑๓,๕๕๒ | ๙,๕๘๘ | ๘,๕๒๓ | -๒๙.๒ | -๑๑.๑ |

ที่มา: สำนักงานเศรษฐกิจการเกษตร (<http://www.oae.go.th/view/๑/เอกสารเผยแพร่/TH-TH>) สืบค้นเมื่อ ๑๙ สิงหาคม ๒๕๖๔

เมื่อพิจารณาจำนวนไก่เนื้อของกลุ่มจังหวัด พบว่า ไก่เนื้อในปี พ.ศ.๒๕๖๓ มีจำนวน ๖,๒๓๓,๕๖๗ ตัว มีจำนวนเพิ่มขึ้นร้อยละ ๔.๑ ของจำนวนสุกรของกลุ่มจังหวัดในปี พ.ศ.๒๕๖๒ เมื่อพิจารณาแต่ละจังหวัดในกลุ่มจังหวัด พบว่า จังหวัดอุบลราชธานีมีการเลี้ยงไก่เนื้อมากที่สุด จำนวน ๔,๒๓๖,๕๙๑ ตัว รองลงมาเป็นจังหวัดศรีสะเกษ จำนวน ๑,๑๗๗,๒๙๓ ตัว จังหวัดอำนาจเจริญ จำนวน ๔๑๒,๖๐๕ ตัว และจังหวัดยโสธร จำนวน ๔๐๗,๐๗๘ ตัว ตามลำดับ ดังตารางต่อไปนี้

ตารางที่ ๔๔ จำนวนไก่เนื้อของกลุ่มจังหวัดภาคตะวันออกเฉียงเหนือตอนล่าง ๒ ปี ๒๕๖๑-๒๕๖๓

| จังหวัด/กลุ่มจังหวัด | จำนวนไก่เนื้อ (ตัว) | | | ร้อยละการเปลี่ยนแปลง | |
|----------------------|---------------------|-----------|-----------|----------------------|------|
| | ๒๕๖๑ | ๒๕๖๒ | ๒๕๖๓ | ๒๕๖๒ | ๒๕๖๓ |
| กลุ่มจังหวัด | ๕,๙๙๕,๐๖๒ | ๕,๙๙๐,๗๕๑ | ๖,๒๓๓,๕๖๗ | -๐.๑ | ๔.๑ |
| อุบลราชธานี | ๔,๐๑๑,๙๘๖ | ๓,๙๔๔,๙๗๘ | ๔,๒๓๖,๕๙๑ | -๑.๗ | ๗.๔ |
| ศรีสะเกษ | ๙๘๗,๖๐๔ | ๑,๑๖๔,๙๘๐ | ๑,๑๗๗,๒๙๓ | ๑๘.๐ | ๑.๑ |

| จังหวัด/กลุ่มจังหวัด | จำนวนไก่นื้อ (ตัว) | | | ร้อยละการเปลี่ยนแปลง | |
|----------------------|--------------------|---------|---------|----------------------|------|
| | ๒๕๖๑ | ๒๕๖๒ | ๒๕๖๓ | ๒๕๖๒ | ๒๕๖๓ |
| ยโสธร | ๔๖๓,๔๘๕ | ๔๒๖,๑๖๓ | ๔๐๗,๐๗๘ | -๘.๑ | -๔.๕ |
| อำนาจเจริญ | ๕๓๑,๙๘๗ | ๔๕๔,๖๓๐ | ๔๑๒,๖๐๕ | -๑๔.๕ | -๙.๒ |

ที่มา : สำนักงานเศรษฐกิจการเกษตร (<http://www.oae.go.th/view/๑/เอกสารเผยแพร่/TH-TH>) สืบค้นเมื่อ ๑๙ สิงหาคม ๒๕๖๔

๑.๓) ด้านอุตสาหกรรม

กลุ่มจังหวัดภาคตะวันออกเฉียงเหนือตอนล่าง ๒ ในปี พ.ศ.๒๕๖๒ มีการลงทุนและประกอบกิจการด้านอุตสาหกรรมกระจายตัวในจังหวัดต่าง ๆ ครอบคลุมจังหวัด โดยมีจำนวนโรงงานรวมกัน ๗,๔๐๗ แห่ง มีเงินลงทุนหมุนเวียนทั้งสิ้น ๘๐,๑๒๔.๐๗ ล้านบาท และมีแรงงานในภาคอุตสาหกรรมจำนวน ๓๖,๕๑๑ คน ซึ่งจังหวัดอุบลราชธานีมีจำนวนโรงงานอุตสาหกรรมมากที่สุด จำนวน ๔,๑๐๐ แห่ง รองลงมาเป็นจังหวัดศรีสะเกษ จำนวน ๒,๐๘๘ แห่ง จังหวัดยโสธร จำนวน ๘๕๕ แห่ง และจังหวัดอำนาจเจริญ จำนวน ๓๖๔ แห่ง ตามลำดับ

เมื่อพิจารณาเงินลงทุนของแต่ละจังหวัดในกลุ่มจังหวัด พบว่า จังหวัดอุบลราชธานีมีจำนวนเงินลงทุนมากที่สุด จำนวน ๕๐,๗๒๘.๓๓ ล้านบาท รองลงมาเป็นจังหวัดศรีสะเกษ จังหวัดอำนาจเจริญ และจังหวัดยโสธร ตามลำดับ เมื่อพิจารณาการจ้างงานของแต่ละจังหวัดในกลุ่มจังหวัด พบว่า จังหวัดอุบลราชธานีมีการจ้างงานมากที่สุด จำนวน ๒๐,๙๘๑ คน รองลงมาเป็นจังหวัดศรีสะเกษ จังหวัดยโสธร และจังหวัดอำนาจเจริญ ตามลำดับ รายละเอียดตามตารางต่อไปนี้

ตารางที่ ๔๕ จำนวนโรงงานอุตสาหกรรมของกลุ่มจังหวัดภาคตะวันออกเฉียงเหนือตอนล่าง ๒ จำแนกรายจังหวัด ณ สิ้นปี พ.ศ. ๒๕๖๒

| กลุ่มจังหวัด / จังหวัด | จำนวนโรงงาน (แห่ง) | เงินลงทุน (ล้านบาท) | การจ้างงาน (คน) |
|------------------------|--------------------|---------------------|-----------------|
| กลุ่มจังหวัด | ๗,๔๐๗ | ๘๐,๑๒๔.๐๗ | ๓๖,๕๑๑ |
| อุบลราชธานี | ๔,๑๐๐ | ๕๐,๗๒๘.๓๓ | ๒๐,๙๘๑ |
| ศรีสะเกษ | ๒,๐๘๘ | ๑๔,๕๒๓.๘๖ | ๘,๓๖๑ |
| ยโสธร | ๘๕๕ | ๔,๑๔๘.๖๔ | ๔,๔๖๓ |
| อำนาจเจริญ | ๓๖๔ | ๑๐,๗๒๓.๒๔ | ๒,๗๐๖ |

ที่มา : กรมโรงงานอุตสาหกรรม กระทรวงอุตสาหกรรม พ.ศ. ๒๕๖๓ <https://www.diw.go.th/hawk/content.php?mode=spss๖๓> สืบค้นเมื่อ ๑๙ สิงหาคม ๒๕๖๔

เมื่อพิจารณาจำนวนโรงงานอุตสาหกรรมของกลุ่มจังหวัด พบว่า ในปี พ.ศ.๒๕๖๒ กลุ่มจังหวัดมีจำนวนโรงงานอุตสาหกรรม ๗,๔๐๗ แห่ง มีจำนวนลดลงร้อยละ ๔.๓ ของจำนวนโรงงานอุตสาหกรรมในปี พ.ศ.๒๕๖๑ ดังตารางต่อไปนี้

ตารางที่ ๔๖ จำนวนโรงงานอุตสาหกรรมของกลุ่มจังหวัดภาคตะวันออกเฉียงเหนือตอนล่าง ๒ พ.ศ.๒๕๖๐- ๒๕๖๒

| จังหวัด/กลุ่มจังหวัด | จำนวนโรงงานอุตสาหกรรม (แห่ง) | | | ร้อยละการเปลี่ยนแปลง | |
|----------------------|------------------------------|-------|-------|----------------------|------|
| | ๒๕๖๐ | ๒๕๖๑ | ๒๕๖๒ | ๒๕๖๑ | ๒๕๖๒ |
| กลุ่มจังหวัด | ๗,๗๐๐ | ๗,๗๔๐ | ๗,๔๐๗ | ๐.๕ | -๔.๓ |
| อุบลราชธานี | ๔,๒๙๙ | ๔,๒๙๙ | ๔,๑๐๐ | ๐.๐ | -๔.๖ |
| ศรีสะเกษ | ๒,๐๖๑ | ๒,๐๘๓ | ๒,๐๘๘ | ๑.๑ | ๐.๒ |

| จังหวัด/กลุ่มจังหวัด | จำนวนโรงงานอุตสาหกรรม (แห่ง) | | | ร้อยละการเปลี่ยนแปลง | |
|----------------------|------------------------------|------|------|----------------------|-------|
| | ๒๕๖๐ | ๒๕๖๑ | ๒๕๖๒ | ๒๕๖๑ | ๒๕๖๒ |
| ยโสธร | ๙๖๔ | ๙๗๒ | ๘๕๕ | ๐.๘ | -๑๒.๐ |
| อำนาจเจริญ | ๓๗๖ | ๓๘๖ | ๓๖๔ | ๒.๗ | -๕.๗ |

ที่มา : กรมโรงงานอุตสาหกรรม กระทรวงอุตสาหกรรม พ.ศ. ๒๕๖๒ <http://www.diw.go.th/hawk/content.php?mode=Knowledge>
สืบค้นเมื่อ ๑๙ สิงหาคม ๒๕๖๔

เมื่อพิจารณาจำนวนเงินลงทุนของโรงงานอุตสาหกรรมของกลุ่มจังหวัด พบว่า ในปี พ.ศ.๒๕๖๒ กลุ่มจังหวัดมีจำนวนเงินลงทุน ๘๐,๑๒๔.๐๗ ล้านบาท มีจำนวนเพิ่มขึ้นร้อยละ ๐.๘ ของจำนวนเงินลงทุนของโรงงานอุตสาหกรรมในปี พ.ศ.๒๕๖๑ ดังตารางต่อไปนี้

ตารางที่ ๔๗ จำนวนเงินลงทุนของโรงงานอุตสาหกรรมของกลุ่มจังหวัดภาคตะวันออกเฉียงเหนือตอนล่าง ๒ พ.ศ. ๒๕๖๐-๒๕๖๒

| จังหวัด/กลุ่มจังหวัด | จำนวนเงินลงทุนของโรงงานอุตสาหกรรม (ล้านบาท) | | | ร้อยละการเปลี่ยนแปลง | |
|----------------------|---------------------------------------------|-----------|-----------|----------------------|------|
| | ๒๕๖๐ | ๒๕๖๑ | ๒๕๖๒ | ๒๕๖๑ | ๒๕๖๒ |
| กลุ่มจังหวัด | ๗๔,๐๙๖.๙๗ | ๗๙,๔๖๙.๖๑ | ๘๐,๑๒๔.๐๗ | ๗.๓ | ๐.๘ |
| อุบลราชธานี | ๕๒,๒๙๖.๒๖ | ๕๑,๖๔๖.๖๓ | ๕๐,๗๒๘.๓๓ | -๑.๒ | -๑.๘ |
| ศรีสะเกษ | ๑๓,๘๙๖.๖๗ | ๑๔,๐๔๖.๕๘ | ๑๔,๕๒๓.๘๖ | ๑.๑ | ๓.๔ |
| ยโสธร | ๔,๒๕๒.๔๖ | ๔,๔๕๗.๘๕ | ๔,๑๔๘.๖๔ | ๔.๘ | -๖.๙ |
| อำนาจเจริญ | ๓,๖๕๑.๕๘ | ๙,๓๑๘.๕๕ | ๑๐,๗๒๓.๒๔ | ๑๕๕.๒ | ๑๕.๑ |

ที่มา : กรมโรงงานอุตสาหกรรม กระทรวงอุตสาหกรรม พ.ศ. ๒๕๖๒ <http://www.diw.go.th/hawk/content.php?mode=Knowledge>
สืบค้นเมื่อ ๑๙ สิงหาคม ๒๕๖๔

๑.๔) ด้านธุรกิจและการค้าชายแดน

๑.๔.๑) ด้านสถานประกอบการ (MSME)

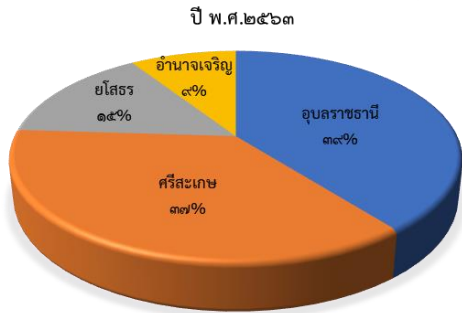
กลุ่มจังหวัดภาคตะวันออกเฉียงเหนือตอนล่าง ๒ มีการลงทุนและประกอบการด้านวิสาหกิจขนาดกลางและขนาดย่อม (MSME) โดยแยกตามขนาดได้ ๓ ขนาด คือ รายย่อย ขนาดย่อม ขนาดกลาง ซึ่งจำนวนวิสาหกิจขนาดกลางและขนาดย่อมของกลุ่มจังหวัด พบว่า ปี พ.ศ.๒๕๖๓ มีจำนวนวิสาหกิจขนาดกลางและขนาดย่อมจำนวน ๑๕๒,๕๖๘ แห่ง มีจำนวนที่เพิ่มขึ้นร้อยละ ๐.๖๐ เมื่อเทียบกับจำนวนวิสาหกิจขนาดกลางและขนาดย่อมในปี พ.ศ.๒๕๖๒ เมื่อพิจารณาแต่ละจังหวัดในกลุ่มจังหวัด พบว่า จังหวัดอุบลราชธานีมีจำนวนวิสาหกิจขนาดกลางและขนาดย่อมมากที่สุด รองลงมาเป็นจังหวัดศรีสะเกษ จังหวัดยโสธร และจังหวัดอำนาจเจริญ ตามลำดับ ดังตารางต่อไปนี้

ตารางที่ ๔๘ จำนวนวิสาหกิจขนาดกลางและขนาดย่อมของกลุ่มจังหวัด ปี พ.ศ.๒๕๖๑-๒๕๖๓

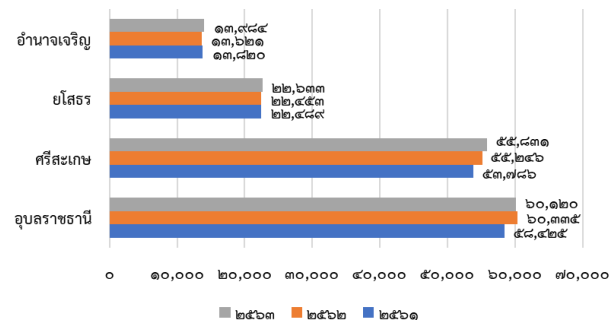
| จังหวัด/กลุ่มจังหวัด | จำนวนวิสาหกิจขนาดกลางและขนาดย่อม (แห่ง) | | | อัตราการเปลี่ยนแปลง (ร้อยละ) | |
|----------------------|-----------------------------------------|---------|---------|------------------------------|------|
| | ๒๕๖๑ | ๒๕๖๒ | ๒๕๖๓ | ๒๕๖๒ | ๒๕๖๓ |
| กลุ่มจังหวัด | ๑๔๘,๕๒๐ | ๑๕๑,๖๕๕ | ๑๕๒,๕๖๘ | ๒.๑ | ๐.๖ |
| อุบลราชธานี | ๕๘,๔๒๕ | ๖๐,๓๓๕ | ๖๐,๑๒๐ | ๓.๓ | -๐.๔ |
| ศรีสะเกษ | ๕๓,๗๘๖ | ๕๕,๒๔๖ | ๕๕,๘๓๑ | ๒.๗ | ๑.๑ |
| ยโสธร | ๒๒,๔๘๙ | ๒๒,๔๕๓ | ๒๒,๖๓๓ | -๐.๒ | ๐.๘ |
| อำนาจเจริญ | ๑๓,๘๒๐ | ๑๓,๖๒๑ | ๑๓,๙๘๔ | -๑.๔ | ๒.๗ |

ที่มา : กรมโรงงานอุตสาหกรรม กระทรวงอุตสาหกรรม พ.ศ. ๒๕๖๒ <http://www.diw.go.th/hawk/content.php?mode=Knowledge>
สืบค้นเมื่อ ๑๙ สิงหาคม ๒๕๖๔

สัดส่วนจำนวนวิสาหกิจขนาดกลางและขนาดย่อมของกลุ่มจังหวัด



จำนวนวิสาหกิจขนาดกลางและขนาดย่อม
จำแนกตามจังหวัด ปี พ.ศ. ๒๕๖๑-๒๕๖๓



ภาพที่ ๓๙ สัดส่วนจำนวนวิสาหกิจขนาดกลางและวิสาหกิจ ขนาดย่อมของกลุ่มจังหวัด ปี พ.ศ. ๒๕๖๓
ภาพที่ ๔๐ จำนวนวิสาหกิจขนาดกลางและขนาดย่อม จำแนกตามจังหวัด ปี พ.ศ. ๒๕๖๑-๒๕๖๓

กลุ่มจังหวัดมีวิสาหกิจขนาดกลางและขนาดย่อมในปี พ.ศ. ๒๕๖๓ จำนวน ๑๕๒,๕๖๘ แห่ง ซึ่งมีจำนวนวิสาหกิจขนาดรายย่อย (Micro) มากที่สุด จำนวน ๑๔๒,๓๔๑ แห่ง คิดเป็นร้อยละ ๙๓.๓ ของวิสาหกิจขนาดกลางและขนาดย่อมของกลุ่มจังหวัดในปี พ.ศ. ๒๕๖๓ รองลงมาเป็นมีจำนวนวิสาหกิจขนาดย่อม ๙,๕๖๒ แห่ง คิดเป็นร้อยละ ๖.๓ ของวิสาหกิจขนาดกลางและขนาดย่อมของกลุ่มจังหวัดในปี พ.ศ. ๒๕๖๓ และมีจำนวนวิสาหกิจขนาดกลาง ๖๖๕ แห่ง คิดเป็นร้อยละ ๐.๔ ของวิสาหกิจขนาดกลางและขนาดย่อมของกลุ่มจังหวัดในปี พ.ศ. ๒๕๖๓

ตารางที่ ๔๘ จำนวนวิสาหกิจขนาดกลางและขนาดย่อม จำแนกตามจังหวัด และกลุ่มจังหวัด ปี พ.ศ. ๒๕๖๑-๒๕๖๓

| จังหวัด | จำนวนวิสาหกิจขนาดกลางและขนาดย่อม (แห่ง) | | | | | | | | | | | |
|--------------|-----------------------------------------|-------|-----|---------|---------|-------|-----|---------|---------|-------|-----|---------|
| | ๒๕๖๑ | | | | ๒๕๖๒ | | | | ๒๕๖๓ | | | |
| | Micro | S | M | Total | Micro | S | M | Total | Micro | S | M | Total |
| กลุ่มจังหวัด | ๑๓๘,๗๙๙ | ๙,๑๓๐ | ๕๙๑ | ๑๔๘,๕๒๐ | ๑๔๑,๕๗๐ | ๙,๔๕๔ | ๖๓๑ | ๑๕๑,๖๕๕ | ๑๔๒,๓๔๑ | ๙,๕๖๒ | ๖๖๕ | ๑๕๒,๕๖๘ |
| อุบลราชธานี | ๕๔,๓๑๘ | ๓,๘๐๗ | ๓๐๐ | ๕๘,๔๒๕ | ๕๖,๐๘๔ | ๓,๙๒๕ | ๓๒๖ | ๖๐,๓๓๕ | ๕๕,๗๕๕ | ๔,๐๓๔ | ๓๓๑ | ๖๐,๑๒๐ |
| ศรีสะเกษ | ๕๐,๖๓๓ | ๓,๐๑๗ | ๑๔๖ | ๕๓,๗๙๖ | ๕๒,๐๒๐ | ๓,๐๗๔ | ๑๕๒ | ๕๕,๒๔๖ | ๕๒,๕๑๘ | ๓,๑๔๖ | ๑๖๗ | ๕๕,๘๓๑ |
| ยโสธร | ๒๐,๘๙๑ | ๑,๕๐๔ | ๙๔ | ๒๒,๔๘๙ | ๒๐,๗๙๒ | ๑,๕๖๒ | ๙๙ | ๒๒,๔๕๓ | ๒๑,๐๐๐ | ๑,๕๓๐ | ๑๐๓ | ๒๒,๖๓๓ |
| อำนวยการ | ๑๒,๙๖๗ | ๘๐๒ | ๕๑ | ๑๓,๘๒๐ | ๑๒,๖๗๔ | ๘๙๓ | ๕๕ | ๑๓,๖๒๑ | ๑๓,๐๖๘ | ๘๕๒ | ๖๔ | ๑๓,๙๘๔ |

ที่มา : <https://sme.go.th/download.php?modulekey=๒๑๕> สืบค้นเมื่อ ๒๓ สิงหาคม ๒๕๖๔

กลุ่มจังหวัดภาคตะวันออกเฉียงเหนือตอนล่าง ๒ มีการลงทุนและประกอบการวิสาหกิจขนาดกลางและขนาดย่อม (MSME) และวิสาหกิจขนาดใหญ่ (LE) เมื่อนำมาแยกประเภทการจดทะเบียนธุรกิจการค้าพบว่า มีวิสาหกิจขนาดกลางและขนาดย่อม (MSME) มากกว่าวิสาหกิจขนาดใหญ่ (LE) และการจดทะเบียนแบบนิติบุคคลปี ๒๕๖๒ มีจำนวน ๑๕๑,๕๘๑ ราย ซึ่งสูงกว่าปี ๒๕๖๑ และ ๒๕๖๓ ในการจดทะเบียนส่วนบุคคลมีจำนวนลดลงเมื่อเทียบกับปี ๒๕๖๑ ที่ ๑๓๑,๘๘๗ ราย และการจดทะเบียนแบบวิสาหกิจชุมชน ซึ่งในแต่ละปีมีการจัดตั้งวิสาหกิจมีจำนวนจัดตั้งเพิ่มขึ้นเล็กน้อยจากปี ๒๕๖๒ เมื่อเทียบกับปี ๒๕๖๓ ดังตารางต่อไปนี้

ตารางที่ ๔๙ จำนวนวิสาหกิจขนาดกลางและขนาดย่อม จำแนกตามการจดทะเบียนในกลุ่มจังหวัดอีสานล่าง ๒ ปี พ.ศ.๒๕๖๑-๒๕๖๓

| ปี | นิติบุคคล | | | ส่วนบุคคล และอื่น ๆ | | | วิสาหกิจชุมชน | |
|------|-----------|-----|---------|---------------------|----|---------|---------------|--------|
| | MSME | LE | Total | MSME | LE | Total | MSME | Total |
| ๒๕๖๑ | ๘,๗๑๒ | ๔๕ | ๘,๗๕๗ | ๑๓๑,๘๙๗ | ๖๐ | ๑๓๑,๙๕๗ | ๗,๙๕๗ | ๗,๙๕๗ |
| ๒๕๖๒ | ๑๕๑,๕๘๑ | ๑๔๘ | ๑๕๑,๗๒๙ | ๕๐,๑๗๘ | ๙ | ๕๐,๑๘๗ | ๑๐,๓๖๐ | ๑๐,๓๖๐ |
| ๒๕๖๓ | ๙,๙๒๔ | ๑๔๘ | ๑๐,๐๗๒ | ๕๐,๑๗๘ | ๙ | ๕๐,๑๘๖ | ๑๐,๗๕๖ | ๑๐,๗๕๖ |

ที่มา : <https://sme.go.th/th/download.php?modulekey=๒๑๕> สืบค้นเมื่อ ๒๓ สิงหาคม ๒๕๖๔

เมื่อพิจารณาวิสาหกิจขนาดกลางและขนาดย่อมจำแนกตามกิจกรรมทางเศรษฐกิจของกลุ่มจังหวัดพบว่า ในปี พ.ศ.๒๕๖๓ มีวิสาหกิจขนาดกลางและขนาดย่อมด้านอุตสาหกรรมมากที่สุด จำนวน ๘๘,๓๑๕ แห่ง คิดเป็นร้อยละ ๕๘.๒ ของจำนวนวิสาหกิจขนาดกลางและขนาดย่อมกลุ่มจังหวัด รองลงมาเป็นวิสาหกิจขนาดกลางและขนาดย่อมด้านบริการ คิดเป็นร้อยละ ๒๙.๐ วิสาหกิจขนาดกลางและขนาดย่อมด้านการค้า คิดเป็นร้อยละ ๘.๔ และวิสาหกิจขนาดกลางและขนาดย่อมด้านเกษตรกรรม คิดเป็นร้อยละ ๔.๔ ของจำนวนวิสาหกิจขนาดกลางและขนาดย่อมกลุ่มจังหวัด ตามลำดับ ดังตารางต่อไปนี้

ตารางที่ ๕๑ จำนวนวิสาหกิจขนาดกลางและขนาดย่อมจำแนกตามกิจกรรมทางเศรษฐกิจกลุ่มจังหวัด ปี พ.ศ.๒๕๖๑-๒๕๖๓

| TSIC (แห่ง) | ๒๕๖๑ | ร้อยละ | ๒๕๖๒ | ร้อยละ | ๒๕๖๓ | ร้อยละ |
|-------------------|---------|--------|---------|--------|---------|--------|
| MSME กลุ่มจังหวัด | ๑๔๘,๖๖๖ | ๑๐๐.๐ | ๑๕๑,๕๑๙ | ๑๐๐.๐ | ๑๕๑,๗๒๙ | ๑๐๐.๐ |
| ด้านเกษตรกรรม | ๔,๑๘๑ | ๒.๘ | ๕,๙๑๗ | ๓.๙ | ๖,๗๓๗ | ๔.๔ |
| ด้านอุตสาหกรรม | ๔๓,๗๕๘ | ๒๙.๔ | ๙๘,๑๙๗ | ๖๔.๘ | ๘๘,๓๑๕ | ๕๘.๒ |
| ด้านการค้า | ๕๖,๘๗๓ | ๓๘.๓ | ๓,๑๖๗ | ๒.๑ | ๑๒,๖๗๒ | ๘.๔ |
| ด้านบริการ | ๔๓,๘๕๔ | ๒๙.๕ | ๔๔,๒๓๘ | ๒๙.๒ | ๔๓,๙๙๕ | ๒๙.๐ |

ที่มา : <https://sme.go.th/th/download.php?modulekey=๒๑๕> สืบค้นเมื่อ ๒๓ สิงหาคม ๒๕๖๔

เมื่อพิจารณาวิสาหกิจขนาดกลางและขนาดย่อมกลุ่มจังหวัด จำแนกตามกิจกรรมตามเศรษฐกิจ พบว่า ปี พ.ศ.๒๕๖๓ ส่วนใหญ่เป็นธุรกิจการขนส่งและการขายปลีกมากที่สุด จำนวน ๕๗,๓๖๓ แห่ง รองลงมาเป็นธุรกิจการผลิต จำนวน ๔๓,๙๕๐ แห่ง ธุรกิจที่พักแรมและบริการด้านอาหาร จำนวน ๑๒,๖๗๒ แห่ง ธุรกิจกิจกรรมการบริการด้านอื่น ๆ ๑๑,๗๖๓ แห่ง ตามลำดับ ดังตารางต่อไปนี้

ตารางที่ ๕๒ จำนวนวิสาหกิจขนาดกลางและขนาดย่อมกลุ่มจังหวัดจำแนกตามกิจกรรมตามเศรษฐกิจ ปี พ.ศ.๒๕๖๑-๒๕๖๓

| TSIC | ๒๕๖๑ | ๒๕๖๒ | ๒๕๖๓ |
|-----------------------------------------|---------|---------|---------|
| วิสาหกิจขนาดกลางและขนาดย่อมกลุ่มจังหวัด | ๑๔๘,๖๖๖ | ๑๕๑,๕๑๑ | ๑๕๑,๖๓๑ |
| A เกษตรกรรม การป่าไม้และการประมง | ๔,๑๘๑ | ๕,๙๑๗ | ๖,๗๓๗ |
| B การทำเหมืองแร่และเหมืองหิน | ๔๑ | ๔๔ | ๔๕ |
| C การผลิต | ๔๓,๘๑๓ | ๔๔,๑๙๔ | ๔๓,๙๕๐ |
| D ไฟฟ้า ก๊าซ ไอน้ำ และระบบการปรับอากาศ | ๕๒ | ๖๒ | ๖๔ |
| E การจัดหาการจัดการน้ำเสีย และของเสีย | ๖๙๒ | ๙๑๙ | ๘๔๘ |
| F การก่อสร้าง | ๕,๗๙๗ | ๖,๐๐๓ | ๖,๑๔๗ |
| G การขนส่งและการขายปลีก | ๕๖,๘๗๓ | ๕๗,๐๗๓ | ๕๗,๓๖๓ |
| H การขนส่งและสถานที่เก็บสินค้า | ๓,๑๒๓ | ๓,๑๖๗ | ๓,๒๒๓ |

| TSIC | ๒๕๖๑ | ๒๕๖๒ | ๒๕๖๓ |
|--------------------------------------------------|---------|---------|---------|
| I ที่พักแรมและบริการด้านอาหาร | ๑๒,๖๑๑ | ๑๒,๖๖๒ | ๑๒,๖๗๒ |
| J ข้อมูลข่าวสารและการสื่อสาร | ๘๕๐ | ๘๙๐ | ๘๙๑ |
| K กิจกรรมทางการเงินและการประกันภัย | ๖๑๕ | ๖๗๑ | ๖๘๘ |
| L กิจกรรมเกี่ยวกับข้อส่งหาริมทรัพย์ | ๓,๓๕๙ | ๓,๓๕๕ | ๓,๓๖๕ |
| M กิจกรรมวิชาชีพ วิทยาศาสตร์และกิจกรรมทางวิชาการ | ๙๗๔ | ๙๗๘ | ๑,๐๑๒ |
| N กิจกรรมการบริหารและบริการสนับสนุน | ๑,๖๘๑ | ๑,๗๒๘ | ๑,๖๙๔ |
| P การศึกษา | ๔๕ | ๕๕ | ๕๖ |
| Q กิจกรรมด้านสุขภาพและงานสังคมสงเคราะห์ | ๗๒ | ๖๙ | ๘๕ |
| R ศิลปะ ความบันเทิง และนันทนาการ | ๒,๑๔๕ | ๒,๐๓๕ | ๒,๐๒๘ |
| S กิจกรรมการบริการด้านอื่น ๆ | ๑๑,๗๔๒ | ๑๑,๗๕๙ | ๑๑,๗๖๓ |
| รวม | ๑๔๘,๖๖๖ | ๑๕๑,๕๘๑ | ๑๕๒,๖๓๑ |

ที่มา : <https://sme.go.th/th/download.php?modulekey=๒๑๕> สืบค้นเมื่อ ๒๓ สิงหาคม ๒๕๖๔

เมื่อพิจารณาจำนวนแรงงานของของจำนวนวิสาหกิจขนาดกลางและขนาดย่อมกลุ่มจังหวัด พบว่า ปี พ.ศ.๒๕๖๓ มีแรงงานของวิสาหกิจขนาดกลางและขนาดย่อมกลุ่มจังหวัด จำนวน ๓๗๐,๗๙๔ คน ซึ่งจังหวัด อุบลราชธานีมีการจ้างงานมากที่สุด รองลงมาเป็นจังหวัดศรีสะเกษ จังหวัดยโสธร และจังหวัดอำนาจเจริญ ตามลำดับ ดังตารางต่อไปนี้

ตารางที่ ๕๕ จำนวนแรงงานของวิสาหกิจขนาดกลางและขนาดย่อมกลุ่มจังหวัด ปี พ.ศ.๒๕๖๑-๒๕๖๓

| จังหวัด | จำนวนของการจ้างงานของ MSME (คน) | | |
|--------------|---------------------------------|---------|---------|
| | ๒๕๖๑ | ๒๕๖๒ | ๒๕๖๓ |
| กลุ่มจังหวัด | ๓๔๘,๖๘๔ | ๓๕๓,๖๐๙ | ๓๗๐,๗๙๔ |
| อุบลราชธานี | ๑๔๕,๙๙๓ | ๑๔๘,๖๑๒ | ๑๕๘,๐๘๗ |
| ศรีสะเกษ | ๑๑๕,๔๗๑ | ๑๑๖,๗๘๖ | ๑๒๑,๑๗๕ |
| ยโสธร | ๕๕,๖๙๘ | ๕๖,๓๔๖ | ๕๘,๓๙๙ |
| อำนาจเจริญ | ๓๑,๕๒๒ | ๓๑,๘๖๕ | ๓๓,๑๓๓ |

ที่มา : <https://sme.go.th/th/download.php?modulekey=๒๑๕> ๒๓ สิงหาคม ๒๕๖๔

เมื่อพิจารณาจำนวนแรงงานของวิสาหกิจขนาดกลางและขนาดย่อมกลุ่มจังหวัด จำแนกตามกิจกรรมทางเศรษฐกิจ พบว่า ธุรกิจการขนส่งและการขายปลีกมีการจ้างงานมากที่สุด รองลงมาเป็นธุรกิจการผลิต ธุรกิจก่อสร้าง และธุรกิจที่พักแรมและบริการด้านอาหาร ตามลำดับ ดังต่อไปนี้

ตารางที่ ๕๖ จำนวนแรงงานของวิสาหกิจขนาดกลางและขนาดย่อมกลุ่มจังหวัด จำแนกตามกิจกรรมทางเศรษฐกิจ ปี พ.ศ.๒๕๖๑-๒๕๖๓

| TSIC | ๒๕๖๑ | ๒๕๖๒ | ๒๕๖๓ |
|-----------------------------------------|---------|---------|---------|
| วิสาหกิจขนาดกลางและขนาดย่อมกลุ่มจังหวัด | ๓๘๑,๕๐๙ | ๓๕๓,๖๐๙ | ๓๗๐,๗๙๔ |
| A เกษตรกรรม การป่าไม้และการประมง | ๙๒๘ | ๔๔๘ | ๑,๐๖๘ |
| B การทำเหมืองแร่และเหมืองหิน | ๗๓๓ | ๖๒๖ | ๖๓๑ |
| C การผลิต | ๑๐๓,๐๒๑ | ๙๘,๖๑๐ | ๑๐๐,๖๐๘ |
| D ไฟฟ้า ก๊าซ ไอน้ำ และระบบการปรับอากาศ | ๑,๓๐๘ | ๓๗๑ | ๘๗๓ |
| E การจัดหา การจัดการน้ำเสีย และของเสีย | ๒,๓๙๕ | ๒,๒๕๖ | ๒,๒๕๐ |

| TSIC | ๒๕๖๑ | ๒๕๖๒ | ๒๕๖๓ |
|--------------------------------------------------|---------|---------|---------|
| F การก่อสร้าง | ๔๑,๐๙๔ | ๒๙,๑๔๒ | ๓๓,๒๒๗ |
| G การขายส่งและการขายปลีก | ๑๔๓,๑๕๐ | ๑๓๙,๕๗๒ | ๑๔๗,๘๔๒ |
| H การขนส่งและสถานที่เก็บสินค้า | ๖,๙๙๐ | ๕,๙๗๘ | ๖,๗๕๑ |
| I ที่พักแรมและบริการด้านอาหาร | ๓๑,๓๙๒ | ๓๑,๕๕๒ | ๓๑,๗๐๙ |
| J ข้อมูลข่าวสารและการสื่อสาร | ๓,๖๖๖ | ๒,๕๑๒ | ๒,๔๖๖ |
| K กิจกรรมทางการเงินและการประกันภัย | ๒,๖๐๖ | ๑,๕๑๔ | ๑,๕๓๙ |
| L กิจกรรมเกี่ยวกับอสังหาริมทรัพย์ | ๗,๑๒๘ | ๖,๕๕๘ | ๖,๖๙๐ |
| M กิจกรรมวิชาชีพ วิทยาศาสตร์และกิจกรรมทางวิชาการ | ๕,๑๐๕ | ๓,๓๔๓ | ๓,๘๘๙ |
| N กิจกรรมการบริหารและบริการสนับสนุน | ๕,๗๘๘ | ๕,๓๓๗ | ๕,๑๕๑ |
| P การศึกษา | ๓๐๙ | ๒๓๘ | ๒๘๓ |
| Q กิจกรรมด้านสุขภาพและงานสังคมสงเคราะห์ | ๑,๑๘๓ | ๙๘๔ | ๑,๒๕๒ |
| R ศิลปะ ความบันเทิง และนันทนาการ | ๙,๗๒๙ | ๙,๔๒๕ | ๙,๓๐๘ |
| S กิจกรรมการบริการด้านอื่น ๆ | ๑๔,๙๘๔ | ๑๕,๑๔๓ | ๑๕,๒๕๗ |

ที่มา : <https://sme.go.th/th/download.php?modulekey=๒๑๕ ๒๓ สิงหาคม ๒๕๖๔>

๑.๔.๒) ด้านการค้าชายแดน

กลุ่มจังหวัดภาคตะวันออกเฉียงเหนือตอนล่าง ๒ มีอาณาเขตติดต่อกับประเทศเพื่อนบ้าน ๒ ประเทศ คือ สาธารณรัฐประชาธิปไตยประชาชนลาวและราชอาณาจักรกัมพูชา โดยมีจังหวัดที่ติดต่อกับประเทศดังกล่าว ๓ จังหวัด คือ อุบลราชธานี ศรีสะเกษ และอำนาจเจริญ ทำให้มีจุดผ่านแดนทั้งจุดผ่านแดนถาวรและจุดผ่อนปรน รวม ๙ ช่องทาง ดังตารางต่อไปนี้

ตารางที่ ๕๗ จุดผ่านแดนถาวรและจุดผ่อนปรนของกลุ่มจังหวัดภาคตะวันออกเฉียงเหนือตอนล่าง ๒

| จังหวัด | จุดผ่านแดนถาวร | จุดผ่อนปรน |
|-------------|----------------------------------------------------------------|---------------------------------------------------------------------------------------------------------------------------------------|
| อุบลราชธานี | ด่านพรมแดนช่องเม็ก อำเภอสิรินธร ด่านพรมแดนปากแซง อำเภอนาตาล | หน้าที่ว่าการอำเภอเขมราฐ บ้านสองคอน อำเภอโพธิ์ไทร บ้านด่านเก่า อำเภอโขงเจียม ช่องตาอุ อำเภอบุญทริก ช่องอานม้า อำเภอน้ำยืน |
| ศรีสะเกษ | ด่านพรมแดนช่องสะง่า อำเภอภูสิงห์ | - |
| อำนาจเจริญ | - | บ้านยั้งค์คุ อำเภอลืออำนาจ |

ที่มา : ด้านศุลกากรในภาคตะวันออกเฉียงเหนือตอนล่าง ๒ พ.ศ. ๒๕๖๔

สำหรับมูลค่าการค้าชายแดนของกลุ่มจังหวัดภาคตะวันออกเฉียงเหนือตอนล่าง ๒ พ.ศ.๒๕๖๒-๒๕๖๓ พบว่า กลุ่มจังหวัดมีมูลค่าการค้ารวมในปี พ.ศ.๒๕๖๓ จำนวน ๒๓,๖๔๕ ล้านบาท ซึ่งมีมูลค่าลดลงร้อยละ ๕๐.๐๕ เทียบกับมูลค่าการค้ารวมในปี ๒๕๖๒ เมื่อพิจารณามูลค่าการส่งออกของกลุ่มจังหวัด พบว่า ปี พ.ศ.๒๕๖๓ มีมูลค่า ๑๒,๕๒๖ ล้านบาท ซึ่งมีมูลค่าลดลงร้อยละ ๔๔.๕๓ เมื่อเทียบกับมูลค่าการส่งออกในปี ๒๕๖๒ เมื่อพิจารณามูลค่าการนำเข้าของกลุ่มจังหวัด พบว่า ปี พ.ศ.๒๕๖๓ มีมูลค่า ๑๑,๑๑๙ ล้านบาท ซึ่งมีมูลค่าลดลงร้อยละ ๑๖.๓๗ เทียบกับมูลค่าการนำเข้าในปี ๒๕๖๒ ทั้งนี้เนื่องจากไม่พบข้อมูลด้านการค้าชายแดนด้านเขมราฐปี พ.ศ.๒๕๖๓ ดังตารางต่อไปนี้

ตารางที่ ๕๘ มูลค่าการค้าชายแดนของกลุ่มจังหวัดภาคตะวันออกเฉียงเหนือตอนล่าง ๒ ปี พ.ศ.๒๕๖๒-๒๕๖๓

| ด้าน | มูลค่าการค้ารวม (ล้านบาท) | | | มูลค่าการส่งออก (ล้านบาท) | | | มูลค่าการนำเข้า (ล้านบาท) | | |
|---------------|---------------------------|--------|------------|---------------------------|--------|------------|---------------------------|--------|------------|
| | ๒๕๖๒ | ๒๕๖๓ | % Δ | ๒๕๖๒ | ๒๕๖๓ | % Δ | ๒๕๖๒ | ๒๕๖๓ | % Δ |
| กลุ่มจังหวัด | ๓๕,๔๘๑ | ๒๓,๖๔๕ | -๕๐.๐๕ | ๒๒,๕๘๕ | ๑๒,๕๒๖ | -๔๔.๕๓ | ๑๓,๒๙๖ | ๑๑,๑๑๙ | -๑๖.๓๗ |
| ด้านช่องเม็ก | ๑๗,๙๑๐ | ๒๑,๙๑๓ | ๒๒.๓๕ | ๑๑,๓๘๙ | ๑๑,๖๔๓ | ๒.๒๓ | ๖,๕๒๑ | ๑๐,๒๗๐ | ๕๗.๔๙ |
| ด้านเขมราฐ | ๑๖,๖๘๙ | - | N/A | ๑๐,๕๖๕ | - | N/A | ๖,๑๒๔ | - | N/A |
| ด้านช่องสะง่า | ๘๘๒ | ๑,๗๓๒ | ๙๖.๓๗ | ๖๓๑ | ๘๘๓ | ๓๙.๙๓ | ๒๕๑ | ๘๔๙ | ๒๓๘.๒๔ |

ที่มา : สำนักงานปลัดกระทรวงพาณิชย์ สืบค้นเมื่อ ๑๙ สิงหาคม ๒๕๖๔

(๑) ด้านศุลกากรช่องเม็ก

มูลค่าการค้าชายแดนผ่านด่านศุลกากรช่องเม็ก จังหวัดอุบลราชธานี พบว่า ปี พ.ศ.๒๕๖๓ มีมูลค่าการค้ารวมจำนวน ๒๑,๙๑๓ ล้านบาท ซึ่งมีมูลค่าเพิ่มขึ้นร้อยละ ๒๒.๓๕ ของมูลค่าการค้ารวมปี พ.ศ.๒๕๖๒ ดังตารางต่อไปนี้

ตารางที่ ๕๙ มูลค่าการค้าชายแดนผ่านด่านศุลกากรช่องเม็ก จังหวัดอุบลราชธานี ปี พ.ศ.๒๕๖๒-๒๕๖๓

| มูลค่า | มูลค่าการค้า (ล้านบาท) | | | ร้อยละการเปลี่ยนแปลง | |
|-----------|------------------------|--------|--------|----------------------|-------|
| | ๒๕๖๑ | ๒๕๖๒ | ๒๕๖๓ | ๒๕๖๒ | ๒๕๖๓ |
| การค้ารวม | ๑๕,๘๓๓ | ๑๗,๙๑๐ | ๒๑,๙๑๓ | ๑๓.๑๑ | ๒๒.๓๕ |
| การส่งออก | ๑๑,๑๗๒ | ๑๑,๓๘๙ | ๑๑,๖๔๓ | ๑.๙๔ | ๒.๒๓ |
| การนำเข้า | ๔,๖๖๑ | ๖,๕๒๑ | ๑๐,๒๗๐ | ๓๙.๙๐ | ๕๗.๔๙ |

ที่มา : สำนักงานปลัดกระทรวงพาณิชย์ สืบค้นเมื่อ ๑๙ สิงหาคม ๒๕๖๔

สินค้าส่งออกชายแดนที่ผ่านด่านศุลกากรช่องเม็ก พบว่า สินค้าที่มีมูลค่าการส่งออกมากที่สุด ๑๐ อันดับแรกเรียงลำดับจากมากไปหาน้อย ได้แก่ ๑) น้ำมันดีเซล ๒) สุกรมี่ชีวิต (ทำพันธุ์) ๓) รถไถนาเดินตาม ๔) พลังงานไฟฟ้า ๕) ผงชูรส ๖) น้ำมันเครื่อง ๗) ครีมเทียม ๘) ปุ๋ยเคมี ๙) อาหารสุกร และ ๑๐) รถยนต์นั่งกระบะ ตามลำดับ ดังตารางต่อไปนี้

ตารางที่ ๖๐ สินค้าส่งออกชายแดนของด่านศุลกากรช่องเม็ก ๑๐ อันดับแรกในปี พ.ศ.๒๕๖๓ (ล้านบาท)

| สินค้า | ๒๕๖๑ | ๒๕๖๒ | ๒๕๖๓ |
|----------------------------|----------|----------|----------|
| ๑) น้ำมันดีเซล | ๗,๖๔๖.๖๓ | ๑,๙๓๘.๐๙ | ๑,๕๕๓.๒๐ |
| ๒) สุกรมี่ชีวิต (ทำพันธุ์) | - | - | ๓๙๑.๙๙ |
| ๓) รถไถนาเดินตาม | - | - | ๒๖๕.๐๓ |
| ๔) พลังงานไฟฟ้า | - | ๑๕๙.๓๙ | ๒๑๔.๑๖ |
| ๕) ผงชูรส | ๓๖๔.๘๙ | ๑๒๔.๒๒ | ๑๙๐.๖๑ |
| ๖) น้ำมันเครื่อง | - | - | ๑๗๔.๙๔ |
| ๗) ครีมเทียม | ๑๗๐.๓๓ | - | ๑๖๒.๗๕ |
| ๘) ปุ๋ยเคมี | - | - | ๑๖๐.๑๖ |
| ๙) อาหารสุกร | ๒๖๓.๓๕ | ๗๙.๒๘ | ๑๔๙.๖๔ |
| ๑๐) รถยนต์นั่งกระบะ | ๙๕๐.๗๕ | - | ๘๑.๑๑ |

ที่มา : ด่านศุลกากรช่องเม็ก, ๒๕๖๔ ที่มา: <http://chongmek.customs.go.th/> สืบค้นเมื่อ ๑๙ สิงหาคม ๒๕๖๔

สินค้านำเข้าชายแดนที่ผ่านด่านศุลกากรช่องเม็ก พบว่า สินค้าที่มีมูลค่าการนำเข้ามากที่สุด ๑๐ อันดับแรกเรียงลำดับจากมากไปหาน้อย ได้แก่ ๑) มันสำปะหลัง (หัวมัน, มันเส้น) ๒) พลังงานไฟฟ้า ๓) จรวดนำวิถีอากาศยานสู่อากาศยาน ๔) กล้ายดิบ ๕) เมล็ดกาแฟดิบ ๖) มะขามเปียกและเสาวรส ๗) กะหล่ำปลี ๘) กาแฟสำเร็จรูป ๙) ชุดสายไฟ ชุดสายไฟประกอบ และ ๑๐) ปืนจั่น ตามลำดับ ดังตารางต่อไปนี้

ตารางที่ ๖๑ สินค้านำเข้าชายแดนของด่านศุลกากรช่องเม็ก ๑๐ อันดับแรกในปี พ.ศ.๒๕๖๓ (ล้านบาท)

| สินค้า | ๒๕๖๑ | ๒๕๖๒ | ๒๕๖๓ |
|----------------------------------|-----------|----------|----------|
| ๑) มันสำปะหลัง (หัวมัน, มันเส้น) | ๑๒,๑๐๔.๖๒ | ๗,๘๕๐.๙๖ | ๗,๐๗๐.๕๐ |
| ๒) พลังงานไฟฟ้า | ๕,๖๐๗.๕๐ | ๓,๖๐๖.๖๙ | ๖,๑๐๔.๘๓ |
| ๓) จรวดนำวิถีอากาศยานสู่อากาศยาน | - | ๗๕๗.๙๘ | ๑,๕๙๔.๑๗ |
| ๔) กล้ายดิบ | - | ๑๕๐.๔๙ | ๕๐๑.๓๖ |
| ๕) เมล็ดกาแฟดิบ | ๒,๐๗๔.๗๗ | ๘๙๐.๔๙ | ๔๓๗.๗๕ |
| ๖) มะขามเปียก, เสาวรส | ๖๓๘.๗๐ | ๔๘๗.๙๖ | ๔๐๖.๔๑ |
| ๗) กะหล่ำปลี | ๒,๔๔๒.๙๔ | ๗๗๙.๔๕ | ๓๑๑.๗๒ |
| ๘) กาแฟสำเร็จรูป | ๑,๑๑๐.๖๑ | - | ๒๑๓.๘๒ |
| ๙) ชุดสายไฟ, ชุดสายไฟประกอบ | - | ๓๔๔.๓๕ | ๑๐๔.๑๘ |
| ๑๐) ปืนจั่น | - | - | ๑๑.๑๐ |

ที่มา : ด่านศุลกากรช่องเม็ก, ๒๕๖๔ ที่มา: <http://chongmek.customs.go.th/> สืบค้นเมื่อ ๑๙ สิงหาคม ๒๕๖๔

(๒) ด่านศุลกากรเขมรราชู

มูลค่าการค้าชายแดนผ่านด่านศุลกากรเขมรราชู จังหวัดอุบลราชธานี พบว่า ปี พ.ศ.๒๕๖๒ มีมูลค่าการค้ารวมจำนวน ๑๖,๖๘๙ ล้านบาท ซึ่งมีมูลค่าลดลงร้อยละ ๓.๕ ของมูลค่าการค้ารวมปี พ.ศ.๒๕๖๑ มูลค่านำเข้า ส่งออก พ.ศ.๒๕๖๓ ไม่พบข้อมูล ดังตารางต่อไปนี้

ตารางที่ ๖๒ มูลค่าการค้าชายแดนผ่านด่านศุลกากรเขมรราชู จังหวัดอุบลราชธานี ปี พ.ศ.๒๕๖๒-๒๕๖๓

| มูลค่า | มูลค่าการค้า (ล้านบาท) | | | ร้อยละการเปลี่ยนแปลง | |
|-----------|------------------------|--------|------|----------------------|------|
| | ๒๕๖๑ | ๒๕๖๒ | ๒๕๖๓ | ๒๕๖๒ | ๒๕๖๓ |
| การค้ารวม | ๑๖,๑๒๘ | ๑๖,๖๘๙ | - | ๓.๕ | N/A |
| การส่งออก | ๑๑,๔๘๐ | ๑๐,๕๖๕ | - | -๘.๐ | N/A |
| การนำเข้า | ๔,๖๔๗ | ๖,๑๒๔ | - | ๓๑.๘ | N/A |

ที่มา : สำนักงานปลัดกระทรวงพาณิชย์ สืบค้นเมื่อ ๑๙ สิงหาคม ๒๕๖๔

(๓) ด่านศุลกากรช่องสะง่า

มูลค่าการค้าชายแดนผ่านด่านศุลกากรช่องสะง่า จังหวัดอุบลราชธานี พบว่า ปี พ.ศ.๒๕๖๓ มีมูลค่าการค้ารวมจำนวน ๑,๗๓๒ ล้านบาท ซึ่งมีมูลค่าเพิ่มขึ้นร้อยละ ๙๖.๓๗ ของมูลค่าการค้ารวมปี พ.ศ.๒๕๖๒ ดังตารางต่อไปนี้

ตารางที่ ๖๓ มูลค่าการค้าขายแดนผ่านด่านศุลกากรช่องสะง่า จังหวัดศรีสะเกษ ปี พ.ศ.๒๕๖๒-๒๕๖๓

| มูลค่า | มูลค่าการค้า (ล้านบาท) | | | ร้อยละการเปลี่ยนแปลง | |
|-----------|------------------------|------|-------|----------------------|--------|
| | ๒๕๖๑ | ๒๕๖๒ | ๒๕๖๓ | ๒๕๖๒ | ๒๕๖๓ |
| การค้ารวม | ๘๓๒ | ๘๘๒ | ๑,๗๓๒ | ๖.๐๐ | ๙๖.๓๗ |
| การส่งออก | ๖๑๐ | ๖๓๑ | ๘๘๓ | ๓.๔๔ | ๓๙.๙๓ |
| การนำเข้า | ๒๒๒ | ๒๕๑ | ๘๔๙ | ๑๓.๐๖ | ๒๓๘.๒๔ |

ที่มา : สำนักงานปลัดกระทรวงพาณิชย์ สืบค้นเมื่อ ๑๙ สิงหาคม ๒๕๖๔

สินค้าส่งออกชายแดนที่ผ่านด่านศุลกากรช่องสะง่า พบว่า สินค้าที่มีมูลค่าการส่งออกมากที่สุด ๑๐ อันดับแรกเรียงลำดับจากมากไปหาน้อย ได้แก่ ๑) เครื่องดื่มน้ำผลไม้ ๒) นมถั่วเหลือง ๓) เมล็ดมะม่วงหิมพานต์ไม่กะเทาะเปลือก ๔) เกลือ ๕) น้ำเปล่า ๖) นมสเตอริไลส์ ๗) ตู้เสื้อผ้าทำด้วยไม้อัด ๘) นม UHT ๙) น้ำอัดลม และ ๑๐) ครีมเทียมชั้นหวาน ตามลำดับ ดังตารางต่อไปนี้

ตารางที่ ๖๔ สินค้าส่งออกชายแดนของด่านศุลกากรช่องสะง่า ๑๐ อันดับแรกในปี พ.ศ.๒๕๖๓ (ล้านบาท)

| สินค้า | ๒๕๖๑ | ๒๕๖๒ | ๒๕๖๓ |
|---------------------------------------|--------|--------|--------|
| ๑) เครื่องดื่มน้ำผลไม้ | ๑๖๑.๑๑ | ๑๓๕.๘๘ | ๑๕๖.๒๗ |
| ๒) นมถั่วเหลือง | ๕๘.๖๙ | ๑๔๐.๘๖ | ๘๙.๔๔ |
| ๓) เมล็ดมะม่วงหิมพานต์ไม่กะเทาะเปลือก | - | - | ๗๐.๙๘ |
| ๔) เกลือ | ๕๓.๗๕ | ๕๖.๓๕ | ๕๖.๑๐ |
| ๕) น้ำเปล่า | - | - | ๕๔.๔๓ |
| ๖) นมสเตอริไลส์ | ๒๓.๕๖ | ๒๕.๑๔ | ๖.๗๘ |
| ๗) ตู้เสื้อผ้าทำด้วยไม้อัด | ๔๒.๙๘ | ๔๒.๘๖ | ๓๔.๔๓ |
| ๘) นม UHT | ๒๑.๑๙ | ๑๘.๐๖ | ๓๐.๖๕ |
| ๙) น้ำอัดลม | ๑๖.๔๔ | ๒๗.๔๗ | ๒๗.๙๘ |
| ๑๐) ครีมเทียมชั้นหวาน | - | - | ๒๓.๑๐ |

ที่มา : ด่านศุลกากรช่องสะง่า, ๒๕๖๔ ที่มา: <http://chongsa-ngam.customs.go.th/> สืบค้นเมื่อ ๑๙ สิงหาคม ๒๕๖๔

สินค้านำเข้าชายแดนที่ผ่านด่านศุลกากรช่องสะง่า พบว่า สินค้าที่มีมูลค่าการนำเข้ามากที่สุด ๑๐ อันดับแรกเรียงลำดับจากมากไปหาน้อย ได้แก่ ๑) มันสำปะหลัง (มันเส้น) ๒) มันสำปะหลัง (หัวมันสด) ๓) พริกแห้ง ๔) เมล็ดมะม่วงหิมพานต์ ๕) เมล็ดข้าวโพด (สำหรับเลี้ยงสัตว์) ๖) ข้าวเหนียวขาว ๑๐ เปอร์เซนต์ ๗) พริกสด ๘) เศษอลูมิเนียม ๙) ชิ้นส่วนเครื่องเกี่ยวข้าว และ ๑๐) อุปกรณ์หาพิกัด ตามลำดับ ดังตารางต่อไปนี้

ตารางที่ ๖๕ สินค้านำเข้าชายแดนของด่านศุลกากรช่องสะง่า ๑๐ อันดับแรกในปี พ.ศ.๒๕๖๓ (ล้านบาท)

| สินค้า | ๒๕๖๑ | ๒๕๖๒ | ๒๕๖๓ |
|-------------------------------------|--------|-------|--------|
| ๑) มันสำปะหลัง (มันเส้น) | ๑๑๓.๑๓ | ๗๔.๐๒ | ๔๔๓.๕๐ |
| ๒) มันสำปะหลัง (หัวมันสด) | ๙.๐๐ | ๒๒.๘๘ | ๑๕๕.๘๘ |
| ๓) พริกแห้ง | ๖๘.๓๗ | ๗๘.๖๙ | ๗๘.๓๙ |
| ๔) เมล็ดมะม่วงหิมพานต์ | - | - | ๒๐.๘๙ |
| ๕) เมล็ดข้าวโพด (สำหรับเลี้ยงสัตว์) | ๒.๘๑ | - | ๑๔.๘๑ |
| ๖) ข้าวเหนียวขาว ๑๐ เปอร์เซนต์ | - | - | ๑๐.๘๒ |

| สินค้า | ๒๕๖๑ | ๒๕๖๒ | ๒๕๖๓ |
|------------------------------|------|-------|------|
| ๗) พริกสด | - | - | ๕.๗๐ |
| ๘) เศษอลูมิเนียม | - | ๕๔.๙๖ | ๕.๐๔ |
| ๙) ชิ้นส่วนเครื่องเกี่ยวข้าว | ๐.๖๑ | ๒.๘๘ | ๓.๙๘ |
| ๑๐) อุปกรณ์หาพิกัด | - | - | ๒.๑๒ |

ที่มา : ด้านศุลกากรช่องสง่างา, ๒๕๖๔ ที่มา: <http://chongsa-ngam.customs.go.th/> สืบค้นเมื่อ ๑๙ สิงหาคม ๒๕๖๔

๑.๕) ด้านการท่องเที่ยว

กลุ่มจังหวัดภาคตะวันออกเฉียงเหนือตอนล่าง ๒ มีแหล่งท่องเที่ยวเชิงประวัติศาสตร์ วัฒนธรรมและประเพณี แหล่งท่องเที่ยวทางธรรมชาติ เป็นจำนวนมากกระจายตัวอยู่ในทุกจังหวัด แยกเป็นแหล่งท่องเที่ยวทางวัฒนธรรม ประวัติศาสตร์และประเพณี แหล่งท่องเที่ยวทางธรรมชาติ ข้อมูลจาก กรมการท่องเที่ยว กระทรวงท่องเที่ยวและกีฬา โดยแบ่งเป็นสถานที่สำคัญดังนี้

ตารางที่ ๖๖ แหล่งท่องเที่ยวสำคัญของกลุ่มจังหวัด

| จังหวัด | สถานที่ |
|-------------|--------------------------------------------------------------------------------------------------------------------------------------------------------------------------------------------------------------------------------------------------------------------------------------------------------------------------------------------------------------|
| อุบลราชธานี | แหล่งท่องเที่ยวประวัติศาสตร์และประเพณี เช่น ๑. วัดพระธาตุหนองบัว ๒. วัดสิริธรราราม ภูพร้าว อุบลราชธานี แหล่งท่องเที่ยวเชิงธรรมชาติ เช่น ๑. อุทยานแห่งชาติผาแต้ม ๒. อุทยานแห่งชาติแก่งตะนะ ๓. หาดชมดาว, แก่งชมดาว |
| ศรีสะเกษ | แหล่งท่องเที่ยวประวัติศาสตร์และประเพณี เช่น ๑. วัดมหาพุทธาราม (วัดพระโต) ๒. วัดไพรพัฒนา (หลวงปู่สรวง) ๓. ปราสาทสระกำแพงใหญ่ แหล่งท่องเที่ยวเชิงธรรมชาติ เช่น ๑. ผามออีแดง ๒. น้ำตกวังใหญ่ ๓. น้ำตกสำโรงเกียรติ ๔. สวนสมเด็จพระศรีนครินทร์ศรีสะเกษ ๕. สวนเฉลิมพระเกียรติพระบาทสมเด็จพระเจ้าอยู่หัว ๘๐ พรรษา (เกาะกลางน้ำห้วยน้ำคำ) |
| อำนาจเจริญ | แหล่งท่องเที่ยวประวัติศาสตร์และประเพณี เช่น ๑. วัดภูพนมดี (เจดีย์หินพันล้านก้อน) ๒. วัดพระเจ้าใหญ่สี่อัย ๓. พุทธอุทยานพระมงคลมิ่งเมืองแหล่ง แหล่งท่องเที่ยวทางวัฒนธรรม เช่น ๑. วนอุทยานภูสิงห์-ภูผาผึ้ง แหล่งท่องเที่ยวทางธรรมชาติ เช่น ๑. อ่างเก็บน้ำห้วยสีโท ๒. แก่งคั่นสูง |
| ยโสธร | แหล่งท่องเที่ยวประวัติศาสตร์และประเพณี เช่น ๑. วัดมหาธาตุ โบราณสถานพระพุทธบุษยรัตน์ ๒. วัดพระพุทธบาทยโสธร แหล่งท่องเที่ยวทางวัฒนธรรม เช่น ๑. วิมานพญาแถน ๒. พระธาตุก่องข้าวน้อย |

| จังหวัด | สถานที่ |
|---------|--------------------------------------------------------------------------------------------------------------------------------|
| | ๓. ย่านเมืองเก่าบ้านสิงห์ท่า ๔. แหล่งโบราณสถานบ้านสงเปือย ยโสธร ๕. ภูเก้าพระ พระพุทธรูปในถ้ำ ๖. หอไตรวัดสระไตรนุรักษ์ |

ที่มา : <http://statbbi.nso.go.th/staticreport/page/sector/th/๑๗.aspx> สืบค้นเมื่อ ๑๙ สิงหาคม ๒๕๖๔

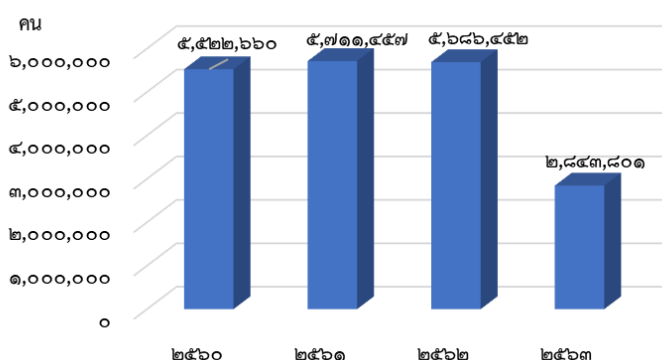
เนื่องจากสถานการณ์แพร่ระบาดของโรคติดเชื้อไวรัสโคโรนา 2019 (Covid-19) ทำให้มีมาตรการในการป้องกันการแพร่ระบาดของโรคอย่างเคร่งครัด การเดินทางข้ามจังหวัดหรือข้ามประเทศเป็นไปอย่างยากลำบากส่งผลต่ออุตสาหกรรมการท่องเที่ยวของกลุ่มจังหวัด พบว่า จำนวนนักท่องเที่ยวใน ปี พ.ศ.๒๕๖๓ มีจำนวน ๒,๘๔๓,๘๐๑ คน ซึ่งมีจำนวนลดลงจากปี พ.ศ.๒๕๖๒ ร้อยละ ๕๐.๐ ของจำนวนนักท่องเที่ยวของกลุ่มจังหวัดในปี พ.ศ.๒๕๖๒ เมื่อพิจารณาแต่ละจังหวัดในกลุ่มจังหวัดปี พ.ศ.๒๕๖๓ พบว่า จังหวัดอุบลราชธานีมีจำนวนนักท่องเที่ยวมากที่สุด รองลงมาเป็นจังหวัดศรีสะเกษ จังหวัดอำนาจเจริญ และจังหวัดยโสธร ตามลำดับ เมื่อพิจารณาร้อยละการเปลี่ยนแปลง พบว่า จังหวัดยโสธร มีร้อยละการเปลี่ยนแปลงลดลงมากที่สุด ร้อยละ ๗๕.๓ รองลงมาเป็นจังหวัดอุบลราชธานี ร้อยละที่ลดลง ๕๒.๒ จังหวัดศรีสะเกษ ร้อยละที่ลดลง ๔๔.๘ และจังหวัดอำนาจเจริญ ร้อยละที่ลดลง ๑.๑ ตามลำดับ รายละเอียดดังตารางต่อไปนี้

ตารางที่ ๖๗ จำนวนนักท่องเที่ยวในกลุ่มจังหวัดภาคตะวันออกเฉียงเหนือตอนล่าง ๒ พ.ศ. ๒๕๖๐-๒๕๖๓

| กลุ่มจังหวัด / จังหวัด | จำนวนนักท่องเที่ยว (คน) | | | | ร้อยละการเปลี่ยนแปลง | | |
|------------------------|-------------------------|-----------|-----------|-----------|----------------------|-------|---------|
| | ๒๕๖๐ | ๒๕๖๑ | ๒๕๖๒ | ๒๕๖๓ | ๒๕๖๑ | ๒๕๖๒ | ๒๕๖๓ |
| กลุ่มจังหวัด | ๕,๕๒๒,๖๖๐ | ๕,๗๑๑,๔๕๗ | ๕,๖๘๖,๔๕๒ | ๒,๘๔๓,๘๐๑ | ๓.๔ | -๐.๔ | -๕๐.๐ |
| อุบลราชธานี | ๓,๑๒๕,๙๓๗ | ๓,๒๔๓,๓๒๓ | ๓,๒๑๗,๘๖๕ | ๑,๕๓๗,๑๗๘ | ๓.๘ | -๐.๘ | -๕๒.๒ |
| ศรีสะเกษ | ๑,๔๘๒,๐๔๖ | ๑,๕๒๕,๐๓๕ | ๑,๕๓๙,๙๘๓ | ๘๔๙,๔๗๐ | ๒.๙ | ๑.๐ | -๔๔.๘ |
| ยโสธร | ๖๐๗,๘๒๑ | ๖๒๘,๕๐๔ | ๖๒๑,๘๗๗ | ๓๐๓,๔๖๑ | ๓.๒๙ | -๑.๐๗ | -๑๐๔.๙๓ |
| อำนาจเจริญ | ๓๐๖,๘๕๖ | ๓๑๔,๕๙๕ | ๓๐๖,๗๒๗ | ๑๕๓,๖๙๒ | ๒.๔๖ | -๒.๕๗ | -๙๙.๕๗ |

ที่มา : <http://statbbi.nso.go.th/staticreport/page/sector/th/๑๗.aspx> สืบค้นเมื่อ ๑๙ สิงหาคม ๒๕๖๔

จำนวนนักท่องเที่ยวของกลุ่มจังหวัด พ.ศ.๒๕๖๐-๒๕๖๓



ภาพที่ ๔๑ จำนวนนักท่องเที่ยวของกลุ่มจังหวัด พ.ศ.๒๕๖๐-๒๕๖๓

สัดส่วนของจำนวนนักท่องเที่ยวในกลุ่มจังหวัด ปี พ.ศ.๒๕๖๓



ภาพที่ ๔๒ สัดส่วนนักท่องเที่ยวของกลุ่มจังหวัด ปี พ.ศ.๒๕๖๓

เมื่อพิจารณารายได้จากการท่องเที่ยวในกลุ่มจังหวัดภาคตะวันออกเฉียงเหนือตอนล่าง ๒ พบว่า ปี พ.ศ.๒๕๖๓ มีรายได้จากการท่องเที่ยวของกลุ่มจังหวัดจำนวน ๕,๐๓๓ ล้านบาท ซึ่งมีรายได้ลดลงจากปี พ.ศ.๒๕๖๒ จำนวน ๖,๔๐๒ ล้านบาท เมื่อพิจารณาแต่ละจังหวัดในกลุ่มจังหวัด พบว่า จังหวัดอุบลราชธานีมีรายได้จากการท่องเที่ยวมากที่สุด จำนวน ๓,๔๑๖ ล้านบาท รองลงมาเป็นจังหวัดศรีสะเกษ จำนวน ๑,๐๘๔ ล้านบาท และจังหวัดยโสธร จำนวน ๓๒๕ ล้านบาท และจังหวัดอำนาจเจริญ จำนวน ๒๐๘ ล้านบาท ตามลำดับ ดังตารางต่อไปนี้

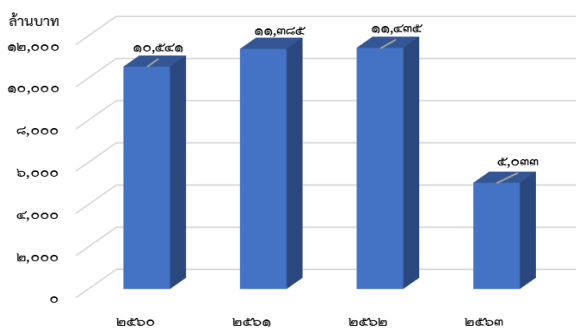
ตารางที่ ๖๘ รายได้จากการท่องเที่ยวในกลุ่มจังหวัดภาคตะวันออกเฉียงเหนือตอนล่าง ๒ พ.ศ. ๒๕๖๐ -๒๕๖๓

หน่วย : ล้านบาท

| จังหวัด/กลุ่มจังหวัด | ๒๕๖๐ | ๒๕๖๑ | ๒๕๖๒ | ๒๕๖๓ |
|----------------------|--------|--------|--------|-------|
| กลุ่มจังหวัด | ๑๐,๕๔๑ | ๑๑,๓๘๕ | ๑๑,๔๓๕ | ๕,๐๓๓ |
| อุบลราชธานี | ๗,๓๗๕ | ๗,๙๙๙ | ๗,๙๙๘ | ๓,๔๑๖ |
| ศรีสะเกษ | ๑,๙๕๙ | ๒,๐๙๙ | ๒,๑๖๖ | ๑,๐๘๔ |
| ยโสธร | ๗๗๖ | ๘๓๔ | ๘๓๒ | ๓๒๕ |
| อำนาจเจริญ | ๔๓๐ | ๔๕๓ | ๔๓๙ | ๒๐๘ |

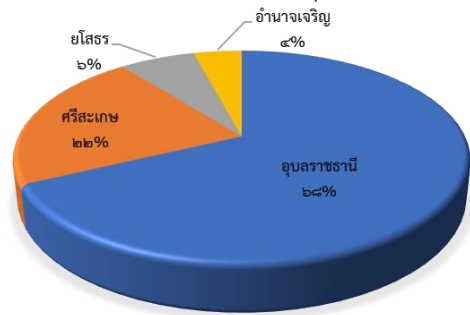
ที่มา : <http://statbbi.nso.go.th/staticreport/page/sector/th/๑๗.aspx> และกระทรวงการท่องเที่ยวและกีฬา สืบค้นเมื่อ ๒๐ สิงหาคม ๒๕๖๔

รายได้จากการท่องเที่ยวของกลุ่มจังหวัด ปี พ.ศ.๒๕๖๐-๒๕๖๓



ภาพที่ ๔๓ รายได้จากการท่องเที่ยวของกลุ่มจังหวัด ปี ๒๕๖๐-๒๕๖๓

สัดส่วนของรายได้จากนักท่องเที่ยวในกลุ่มจังหวัด ปี พ.ศ.๒๕๖๓



ภาพที่ ๔๔ สัดส่วนของรายได้จากนักท่องเที่ยวในกลุ่มจังหวัด ปี พ.ศ.๒๕๖๓

เมื่อพิจารณาอัตราการเข้าพักและจำนวนผู้เข้าพัก พบว่า ปี พ.ศ.๒๕๖๓ กลุ่มจังหวัดมีอัตราการเข้าพัก ลดลงร้อยละ ๖๔.๐๓ จากอัตราการเข้าพักของปี พ.ศ.๒๕๖๒ ส่วนจำนวนผู้เข้าพัก พบว่า ปี พ.ศ.๒๕๖๓ กลุ่มจังหวัดมีจำนวนผู้เข้าพักลดลงร้อยละ ๘๓.๑๒ จากอัตราการเข้าพักของปี พ.ศ.๒๕๖๒ ดังตารางต่อไปนี้

ตารางที่ ๖๙ อัตราการเข้าพักและจำนวนผู้เข้าพัก ในกลุ่มจังหวัดภาคตะวันออกเฉียงเหนือตอนล่าง ๒ พ.ศ.๒๕๖๒-๒๕๖๓

หน่วย : คน

| จังหวัด | อัตราการเข้าพัก | | | จำนวนผู้เข้าพัก (คน) | | |
|--------------|-----------------|---------|----------------------|----------------------|-----------|----------------------|
| | ๒๕๖๒(R) | ๒๕๖๓(P) | ร้อยละการเปลี่ยนแปลง | ๒๕๖๒(R) | ๒๕๖๓(P) | ร้อยละการเปลี่ยนแปลง |
| กลุ่มจังหวัด | ๒๓๑.๙๖ | ๑๑๗.๙๙ | -๖๔.๐๓ | ๒,๐๙๔,๘๑๙ | ๑,๑๔๓,๙๖๒ | -๘๓.๑๒ |
| อุบลราชธานี | ๖๒.๖๑ | ๓๔.๐๕ | -๒๘.๕๖ | ๑,๔๑๔,๓๓๗ | ๗๗๐,๒๙๕ | -๔๕.๕๔ |
| ศรีสะเกษ | ๕๗.๙๐ | ๓๒.๕๕ | -๒๕.๓๕ | ๓๙๒,๙๙๕ | ๒๓๑,๒๓๙ | -๔๑.๑๖ |
| อำนาจเจริญ | ๕๖.๔๒ | ๒๕.๙๔ | -๓๐.๔๘ | ๙๘,๔๐๗ | ๔๗,๗๖๕ | -๕๑.๔๖ |
| ยโสธร | ๕๕.๐๓ | ๒๕.๔๕ | -๒๙.๕๘ | ๑๘๙,๐๘๐ | ๙๔,๖๖๓ | -๕๙.๙๓ |

ที่มา : กองเศรษฐกิจการท่องเที่ยวและกีฬา กระทรวงการท่องเที่ยวและกีฬา

เมื่อพิจารณาจำนวนผู้เยี่ยมชมเยือนของกลุ่มจังหวัด พบว่า ในปี พ.ศ.๒๕๖๒ มีจำนวนผู้เยี่ยมชมเยือนลดลง ร้อยละ ๐.๔ ของจำนวนผู้เยี่ยมชมเยือนปี พ.ศ.๒๕๖๑ เมื่อพิจารณาในปี พ.ศ.๒๕๖๓ พบว่า จำนวนผู้เยี่ยมชมเยือน ลดลงร้อยละ ๕๐ ของจำนวนผู้เยี่ยมชมเยือนปี พ.ศ.๒๕๖๒ ซึ่งเป็นการลดลงในอัตราที่เพิ่มขึ้นร้อยละ ๑๒๔ ของร้อยละการเปลี่ยนแปลงของปี พ.ศ.๒๕๖๒ ดังตารางต่อไปนี้

ตารางที่ ๗๐ จำนวนผู้เยี่ยมชมเยือนทั้งหมดในกลุ่มจังหวัดภาคตะวันออกเฉียงเหนือตอนล่าง ๒ พ.ศ. ๒๕๖๒-๒๕๖๓

หน่วย : คน

| จังหวัด | จำนวนผู้เยี่ยมชมเยือนทั้งหมด (คน) | | | ร้อยละการเปลี่ยนแปลง | |
|--------------|-----------------------------------|-----------|-----------|----------------------|-------|
| | ๒๕๖๑ | ๒๕๖๒(R) | ๒๕๖๓(P) | ๒๕๖๒ | ๒๕๖๓ |
| กลุ่มจังหวัด | ๕,๗๑๑,๔๕๗ | ๕,๖๘๖,๔๕๒ | ๒,๘๔๓,๘๐๑ | -๐.๔ | -๕๐.๐ |
| อุบลราชธานี | ๓,๒๔๓,๓๒๓ | ๓,๒๑๗,๘๖๕ | ๑,๕๓๗,๑๗๘ | -๐.๘ | -๕๒.๒ |
| ศรีสะเกษ | ๑,๕๒๕,๐๓๕ | ๑,๕๓๙,๙๘๓ | ๘๔๙,๔๗๐ | ๑.๐ | -๔๔.๘ |
| อำนาจเจริญ | ๖๒๘,๕๐๔ | ๓๐๖,๗๒๗ | ๑๕๓,๖๙๒ | -๕๑.๒ | -๔๙.๙ |
| ยโสธร | ๓๑๔,๕๙๕ | ๖๒๑,๘๗๗ | ๓๐๓,๔๖๑ | ๙๗.๗ | -๕๑.๒ |

ที่มา : กองเศรษฐกิจการท่องเที่ยวและกีฬา กระทรวงการท่องเที่ยวและกีฬา

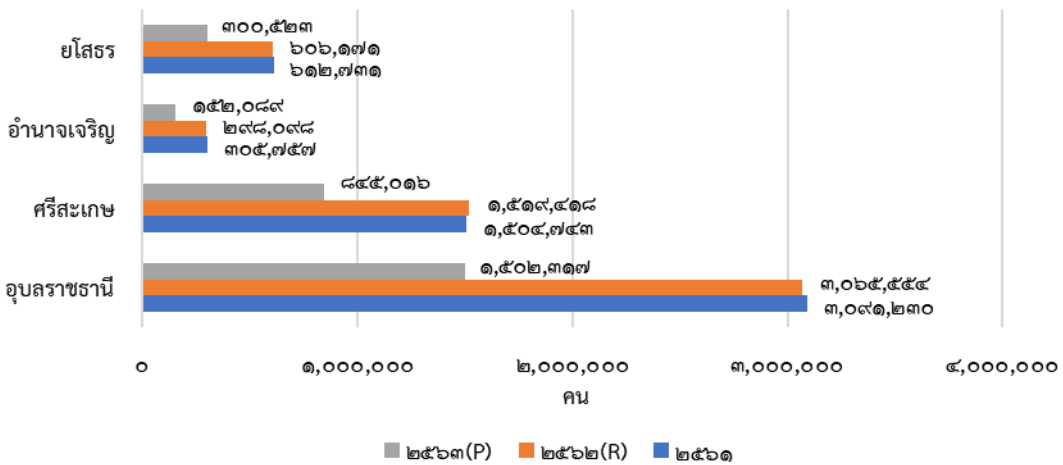
ตารางที่ ๗๑ จำนวนนักท่องเที่ยวผู้เยี่ยมชมเยือนจำแนกตามประเภทในกลุ่มจังหวัดภาคตะวันออกเฉียงเหนือตอนล่าง ๒ พ.ศ. ๒๕๖๒-๒๕๖๓

หน่วย : คน

| จังหวัด | จำนวนผู้เยี่ยมชมเยือนคนไทย (คน) | | | จำนวนผู้เยี่ยมชมเยือนชาวต่างชาติ (คน) | | |
|--------------|---------------------------------|-----------|-----------|---------------------------------------|---------|---------|
| | ๒๕๖๑ | ๒๕๖๒(R) | ๒๕๖๓(P) | ๒๕๖๑ | ๒๕๖๒(R) | ๒๕๖๓(P) |
| กลุ่มจังหวัด | ๕,๕๑๔,๔๖๑ | ๕,๔๘๙,๒๔๑ | ๒,๗๙๙,๙๔๕ | ๔๖,๕๙๘ | ๑๙๗,๒๑๑ | ๔๓,๘๕๖ |
| อุบลราชธานี | ๓,๐๙๑,๒๓๐ | ๓,๐๖๕,๕๕๔ | ๑,๕๐๒,๓๑๗ | ๑,๖๘๖.๔๒ | ๑๕๒,๓๑๑ | ๓๔,๘๖๑ |
| ศรีสะเกษ | ๑,๕๐๔,๗๔๓ | ๑,๕๑๙,๔๑๘ | ๘๔๕,๐๑๖ | ๒๐,๒๙๒ | ๒๐,๕๖๕ | ๔,๕๕๔ |
| อำนาจเจริญ | ๓๐๕,๗๕๗ | ๒๙๘,๐๙๘ | ๑๕๒,๐๘๙ | ๘,๘๓๘ | ๘,๖๒๙ | ๑,๖๐๓ |
| ยโสธร | ๖๑๒,๗๓๑ | ๖๐๖,๑๗๑ | ๓๐๐,๕๒๓ | ๑๕,๗๗๓ | ๑๕,๗๐๖ | ๒,๙๓๘ |

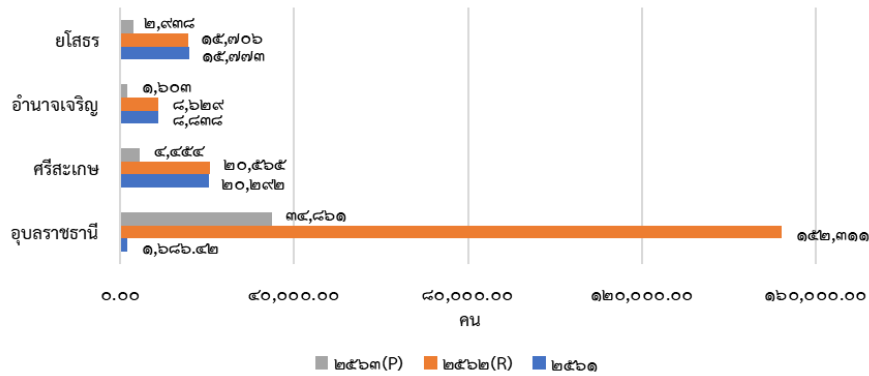
ที่มา : กองเศรษฐกิจการท่องเที่ยวและกีฬา กระทรวงการท่องเที่ยวและกีฬา

จำนวนนักท่องเที่ยวผู้เยี่ยมชมคนไทย ปี พ.ศ.๒๕๖๑-๒๕๖๓



ภาพที่ ๔๕ จำนวนนักท่องเที่ยวผู้เยี่ยมชมคนไทย ปี พ.ศ.๒๕๖๑-๒๕๖๓

จำนวนนักท่องเที่ยวผู้เยี่ยมชมคนต่างชาติ ปี พ.ศ.๒๕๖๑-๒๕๖๓



ภาพที่ ๔๖ จำนวนนักท่องเที่ยวเยือนคนต่างชาติ ปี พ.ศ.๒๕๖๑-๒๕๖๓

เมื่อพิจารณารายได้จากผู้เยี่ยมชมทั้งหมดของกลุ่มจังหวัด พบว่า รายได้จากผู้เยี่ยมชมทั้งหมดของกลุ่มจังหวัดในปี พ.ศ.๒๕๖๓ มีจำนวน ๕,๐๓๓ ล้านบาท ซึ่งมีจำนวนลดลงร้อยละ ๕๖ ของรายได้จากผู้เยี่ยมชมในปี พ.ศ.๒๕๖๒ ซึ่งในปี พ.ศ.๒๕๖๓ รายได้จากผู้เยี่ยมชมทั้งหมดมาจากรายได้จากผู้เยี่ยมชมคนไทยจำนวน ๔,๘๔๗ ล้านบาท คิดเป็นร้อยละ ๙๖ ของรายได้จากผู้เยี่ยมชมทั้งหมดในปี พ.ศ.๒๕๖๓ และ รายได้จากผู้เยี่ยมชมคนต่างชาติจำนวน ๑๘๖ ล้านบาท คิดเป็นร้อยละ ๔ ของรายได้จากผู้เยี่ยมชมทั้งหมดในปี พ.ศ.๒๕๖๓ ดังตารางต่อไปนี้

ตารางที่ ๗๒ รายได้จากผู้เยี่ยมชมทั้งหมดของกลุ่มจังหวัดภาคตะวันออกเฉียงเหนือตอนล่าง ๒ พ.ศ. ๒๕๖๒-๒๕๖๓

หน่วย : ล้านบาท

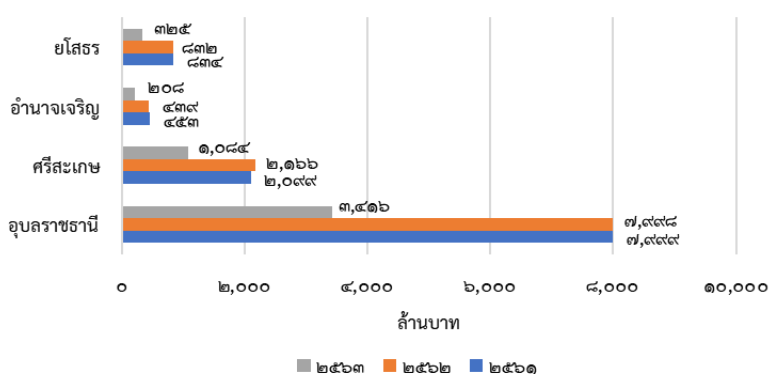
| จังหวัด | รายได้จากผู้เยี่ยมชม (ล้านบาท) | | | รายได้จากผู้เยี่ยมชมคนไทย (ล้านบาท) | | | รายได้จากผู้เยี่ยมชมชาวต่างชาติ (ล้านบาท) | | |
|--------------|--------------------------------|--------|-------|-------------------------------------|--------|-------|-------------------------------------------|------|------|
| | ๒๕๖๑ | ๒๕๖๒ | ๒๕๖๓ | ๒๕๖๑ | ๒๕๖๒ | ๒๕๖๓ | ๒๕๖๑ | ๒๕๖๒ | ๒๕๖๓ |
| กลุ่มจังหวัด | ๑๑,๓๘๕ | ๑๑,๔๓๕ | ๕,๐๓๓ | ๑๐,๖๕๓ | ๑๐,๖๙๗ | ๔,๘๔๗ | ๗๓๒ | ๗๓๘ | ๑๘๖ |
| อุบลราชธานี | ๗,๙๙๙ | ๗,๙๙๘ | ๓,๔๑๖ | ๗,๓๙๒ | ๗,๓๘๔ | ๓,๒๕๒ | ๖๐๗ | ๖๑๓ | ๑๖๔ |
| ศรีสะเกษ | ๒,๐๙๙ | ๒,๑๖๖ | ๑,๐๘๔ | ๒,๐๔๕ | ๒,๑๑๑ | ๑,๐๗๒ | ๕๔ | ๕๕ | ๑๒ |
| อำนาจเจริญ | ๔๕๓ | ๔๓๙ | ๒๐๘ | ๔๒๓ | ๔๑๐ | ๒๐๔ | ๓๐ | ๒๙ | ๔ |

| จังหวัด | รายได้จากผู้เยี่ยมเยือน (ล้านบาท) | | | รายได้จากผู้เยี่ยมเยือนคนไทย (ล้านบาท) | | | รายได้จากผู้เยี่ยมเยือนชาวต่างชาติ (ล้านบาท) | | |
|---------|--------------------------------------|------|------|-------------------------------------------|------|------|-------------------------------------------------|------|------|
| | ๒๕๖๑ | ๒๕๖๒ | ๒๕๖๓ | ๒๕๖๑ | ๒๕๖๒ | ๒๕๖๓ | ๒๕๖๑ | ๒๕๖๒ | ๒๕๖๓ |
| ยโสธร | ๘๓๔ | ๘๓๒ | ๓๒๕ | ๗๙๓ | ๗๙๒ | ๓๑๙ | ๔๑ | ๔๐ | ๖ |

ที่มา : กองเศรษฐกิจการท่องเที่ยวและกีฬา กระทรวงการท่องเที่ยวและกีฬา และ

<http://statbbi.nso.go.th/staticreport/page/sector/th/๑๗.aspx> สืบค้นเมื่อวันที่ ๒๐ สิงหาคม ๒๕๖๔

รายได้จากผู้เยี่ยมเยือนทั้งหมดของกลุ่มจังหวัด ปี พ.ศ.๒๕๖๑-๒๕๖๓



ภาพที่ ๔๗ รายได้จากผู้เยี่ยมเยือนทั้งหมดของกลุ่มจังหวัด ปี พ.ศ.๒๕๖๑-๒๕๖๓

๒) ด้านสังคมและความมั่นคง

๒.๑) ด้านสังคมและคุณภาพชีวิต

ในปี พ.ศ.๒๕๖๓ กลุ่มจังหวัดภาคตะวันออกเฉียงเหนือตอนล่าง ๒ มีประชากรรวมกันทั้งสิ้น ๔,๒๓๕,๙๗๒ คน พบว่าจังหวัดอุบลราชธานีมีจำนวนประชากรมากที่สุด จำนวน ๑,๘๖๖,๖๙๗ คน รองลงมาเป็นจังหวัดศรีสะเกษ จำนวน ๑,๔๕๘,๕๘๐ คน จังหวัดยโสธร จำนวน ๕๓๔,๕๐๐ คน และจังหวัดอำนาจเจริญ จำนวน ๓๗๖,๑๙๕ คน ตามลำดับ รายละเอียดดังแสดงในตารางต่อไปนี้

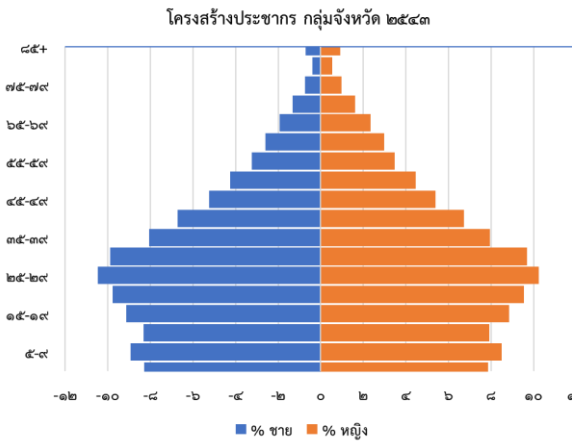
ตารางที่ ๗๓ จำนวนประชากรของกลุ่มจังหวัดภาคตะวันออกเฉียงเหนือตอนล่าง ๒ พ.ศ.๒๕๖๑-๒๕๖๓

หน่วย : คน

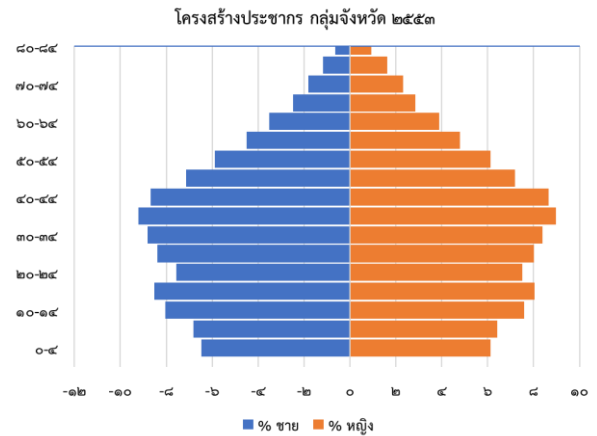
| กลุ่มจังหวัด/จังหวัด | ๒๕๖๑ | ๒๕๖๒ | ๒๕๖๓ |
|----------------------|-----------|-----------|-----------|
| กลุ่มจังหวัด | ๔,๒๖๔,๙๐๙ | ๔,๒๖๖,๗๔๒ | ๔,๒๓๕,๙๗๒ |
| อุบลราชธานี | ๑,๘๗๔,๕๔๘ | ๑,๘๗๘,๑๔๖ | ๑,๘๖๖,๖๙๗ |
| ศรีสะเกษ | ๑,๔๗๓,๐๑๑ | ๑,๔๗๒,๘๕๙ | ๑,๔๕๘,๕๘๐ |
| ยโสธร | ๕๓๘,๗๒๙ | ๕๓๗,๒๙๙ | ๕๓๔,๕๐๐ |
| อำนาจเจริญ | ๓๗๘,๖๒๑ | ๓๗๘,๘๕๘ | ๓๗๖,๑๙๕ |

ที่มา : กรมส่งเสริมการปกครอง กระทรวงมหาดไทย สืบค้นเมื่อ ๑๙ สิงหาคม ๒๕๖๔ และสำนักบริหารการทะเบียน กรมการปกครอง

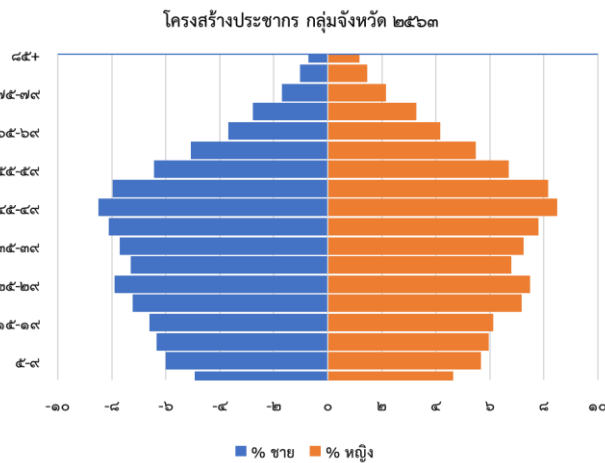
เมื่อพิจารณาโครงสร้างประชากรของกลุ่มจังหวัด พบว่า โครงสร้างประชากรกลุ่มจังหวัดปี พ.ศ.๒๕๕๓ มีช่วงอายุ ๒๕-๒๙ ปี มากที่สุด โครงสร้างประชากรกลุ่มจังหวัดปี พ.ศ.๒๕๕๓ มีช่วงอายุ ๓๕-๓๙ ปี มากที่สุด และโครงสร้างประชากรกลุ่มจังหวัดปี พ.ศ.๒๕๖๓ มีช่วงอายุ ๔๕-๔๙ ปี มากที่สุด ทำให้พบว่า ประชากรวัยแรงงานของกลุ่มจังหวัดมีอายุเพิ่มสูงขึ้น ดังภาพโครงสร้างประชากรต่อไปนี้



ภาพที่ ๔๘ โครงสร้างประชากรกลุ่มจังหวัดปี ๒๕๕๓



ภาพที่ ๔๙ โครงสร้างประชากรกลุ่มจังหวัดปี ๒๕๕๓



ภาพที่ ๕๐ โครงสร้างประชากรกลุ่มจังหวัดปี ๒๕๖๓

เนื่องจากสถานการณ์แพร่ระบาดของโรคติดเชื้อไวรัสโคโรนา 2019 (Covid-19) แพร่ระบาดพร้อมทั้งมาตรการในการป้องกันที่เคร่งครัด ส่งผลกระทบต่อการประกอบอาชีพของประชากรและการดำรงชีพ เมื่อพิจารณาประชากรวัยแรงงานที่มีอายุระหว่าง ๑๕ ปีขึ้นไป พบว่า ในปี พ.ศ.๒๕๖๓ มีประชากรวัยแรงงานของกลุ่มจังหวัด จำนวน ๑,๘๔๓,๐๕๗ คน ซึ่งมีจำนวนลดลงร้อยละ ๑.๙๙ เมื่อเทียบกับประชากรวัยแรงงานในปี พ.ศ.๒๕๖๒ เมื่อพิจารณาประชากรวัยแรงงานของจังหวัดในกลุ่มจังหวัด พบว่า ปี พ.ศ.๒๕๖๓ ประชากรวัยแรงงานมากที่สุดจังหวัดอุบลราชธานี จำนวน ๘๘๘,๘๔๑ คน รองลงมาคือจังหวัดศรีสะเกษ จำนวน ๕๔๖,๗๒๕ คน จังหวัดยโสธร จำนวน ๒๗๔,๘๕๑ คน และ จังหวัดอำนาจเจริญ จำนวน ๑๓๒,๖๔๐ คน ตามลำดับ ดังตารางต่อไปนี้

ตารางที่ ๗๔ จำนวนและร้อยละการเปลี่ยนแปลงของวัยแรงงานกลุ่มจังหวัดภาคตะวันออกเฉียงเหนือตอนล่าง ๒ พ.ศ.๒๕๖๑-๒๕๖๓

| กลุ่มจังหวัด/จังหวัด | จำนวนวัยแรงงาน (คน) | | | ร้อยละการเปลี่ยนแปลง | |
|----------------------|---------------------|-----------|-----------|----------------------|-------|
| | ๒๕๖๑ | ๒๕๖๒ | ๒๕๖๓ | ๒๕๖๒ | ๒๕๖๓ |
| กลุ่มจังหวัด | ๑,๙๐๐,๘๗๕ | ๑,๘๘๐,๔๑๑ | ๑,๘๔๓,๐๕๗ | -๑.๐๘ | -๑.๙๙ |
| อุบลราชธานี | ๘๗๗,๓๗๒ | ๙๐๐,๘๑๒ | ๘๘๘,๘๔๑ | ๒.๖๗ | -๑.๓๓ |
| ศรีสะเกษ | ๕๘๗,๘๕๓ | ๕๕๖,๓๕๔ | ๕๔๖,๗๒๕ | -๕.๓๖ | -๑.๗๓ |
| ยโสธร | ๒๙๑,๗๑๒ | ๒๘๗,๐๙๕ | ๒๗๔,๘๕๑ | -๑.๕๘ | -๔.๒๖ |
| อำนาจเจริญ | ๑๔๓,๙๓๘ | ๑๓๖,๑๕๐ | ๑๓๒,๖๔๐ | -๕.๔๑ | -๒.๕๘ |

ที่มา: <http://statbbi.nso.go.th/staticreport/page/sector/th/o๒.aspx> สืบค้นเมื่อ ๑๙ สิงหาคม ๒๕๖๔ และรายงานสถานการณ์แรงงานจังหวัด สำนักงานแรงงานจังหวัด ๔ จังหวัด สืบค้นเมื่อ ๗ กันยายน ๒๕๖๔

เมื่อพิจารณาประชากรผู้มีงานทำของกลุ่มจังหวัด พบว่า ในปี พ.ศ.๒๕๖๓ มีประชากรผู้มีงานทำของกลุ่มจังหวัด จำนวน ๑,๘๓๕,๘๑๔ คน ซึ่งมีจำนวนลดลงร้อยละ ๑.๒๒ เมื่อเทียบกับประชากรผู้มีงานทำในปี พ.ศ.๒๕๖๒ เมื่อพิจารณาประชากรผู้มีงานทำของจังหวัดในกลุ่มจังหวัด พบว่า ปี พ.ศ.๒๕๖๓ ประชากรผู้มีงานทำจังหวัดอุบลราชธานีมีมากที่สุด จำนวน ๘๘๖,๙๒๗ คน รองลงมาเป็นจังหวัดศรีสะเกษ จำนวน ๕๔๕,๑๒๐ คน จังหวัดยโสธร จำนวน ๒๗๒,๖๔๘ คน และจังหวัดอำนาจเจริญ จำนวน ๑๓๒,๑๑๙ คน ตามลำดับ ดังตารางต่อไปนี้

ตารางที่ ๗๕ จำนวนและร้อยละการเปลี่ยนแปลงของผู้มีงานทำกลุ่มจังหวัดภาคตะวันออกเฉียงเหนือตอนล่าง ๒ พ.ศ. ๒๕๖๑-๒๕๖๓

| กลุ่มจังหวัด/จังหวัด | จำนวนผู้มีงานทำ (คน) | | | ร้อยละการเปลี่ยนแปลง | |
|----------------------|----------------------|-----------|-----------|----------------------|-------|
| | ๒๕๖๑ | ๒๕๖๒ | ๒๕๖๓ | ๒๕๖๒ | ๒๕๖๓ |
| กลุ่มจังหวัด | ๑,๘๗๗,๗๓๓ | ๑,๘๕๘,๔๔๐ | ๑,๘๓๕,๘๑๔ | -๑.๐๓ | -๑.๒๒ |
| อุบลราชธานี | ๘๗๑,๕๗๑ | ๘๙๘,๒๗๑ | ๘๘๖,๙๒๗ | ๓.๐๖ | -๑.๒๖ |
| ศรีสะเกษ | ๕๘๑,๘๔๐ | ๕๔๖,๕๓๔ | ๕๔๕,๑๒๐ | -๖.๐๗ | -๐.๒๖ |
| ยโสธร | ๒๘๕,๕๘๘ | ๒๘๐,๔๗๖ | ๒๗๒,๖๔๘ | -๑.๗๙ | -๒.๗๙ |
| อำนาจเจริญ | ๑๓๘,๗๓๔ | ๑๓๓,๑๕๙ | ๑๓๒,๑๑๙ | -๔.๐๒ | -๑.๕๓ |

ที่มา : <http://statbbi.nso.go.th/staticreport/page/sector/th/o๒.aspx> สืบค้นเมื่อ ๑๙ สิงหาคม ๒๕๖๔ และรายงานสถานการณ์แรงงานจังหวัด สำนักงานแรงงานจังหวัด ๔ จังหวัด สืบค้นเมื่อ ๗ กันยายน ๒๕๖๔

เมื่อพิจารณาประชากรผู้มีงานทำของกลุ่มจังหวัด พบว่า ปี พ.ศ. ๒๕๖๓ มีผู้ว่างงาน จำนวน ๗,๒๔๔ คน ซึ่งมีจำนวนผู้ว่างงานเพิ่มขึ้น คิดเป็นร้อยละ ๙.๔๔ เมื่อเทียบกับผู้มีงานทำ ปี พ.ศ.๒๕๖๒ เมื่อพิจารณาผู้ว่างงานแต่ละจังหวัดในกลุ่มจังหวัด พบว่า ในปี พ.ศ.๒๕๖๓ ประชากรผู้ว่างงานจังหวัดยโสธรมีมากที่สุด จำนวน ๒,๒๐๓ คน รองลงมาคือจังหวัดอุบลราชธานี จำนวน ๑,๙๑๔ คน จังหวัดศรีสะเกษ จำนวน ๑,๖๐๕ คน และ จังหวัดอำนาจเจริญ จำนวน ๑,๕๒๒ คน ตามลำดับ ดังตารางต่อไปนี้

ตารางที่ ๗๖ จำนวนและร้อยละการเปลี่ยนแปลงของผู้ว่างงานกลุ่มจังหวัดภาคตะวันออกเฉียงเหนือตอนล่าง ๒ พ.ศ. ๒๕๖๑-๒๕๖๓

| กลุ่มจังหวัด/จังหวัด | จำนวนผู้ว่างงาน (คน) | | | ร้อยละการเปลี่ยนแปลง | |
|----------------------|----------------------|------|------|----------------------|------|
| | ๒๕๖๑ | ๒๕๖๒ | ๒๕๖๓ | ๒๕๖๒ | ๒๕๖๓ |

เมื่อพิจารณาเส้นความยากจน พบว่า เส้นความยากจนของประชาชนกลุ่มจังหวัด ในปี พ.ศ. ๒๕๖๒ พบว่า จังหวัดยโสธรมีเส้นความยากจนมากที่สุด จำนวน ๒,๕๗๙ บาทต่อคนต่อเดือน รองลงมาคือจังหวัดอำนาจเจริญ จำนวน ๒,๔๘๔ บาทต่อคนต่อเดือน จังหวัดอุบลราชธานี จำนวน ๒,๔๖๖ บาทต่อคนต่อเดือน และจังหวัดศรีสะเกษ จำนวน ๒,๓๗๐ บาทต่อคนต่อเดือน ตามลำดับ ดังตารางต่อไปนี้

ตารางที่ ๗๙ เส้นความยากจนของประชาชนในกลุ่มจังหวัดภาคตะวันออกเฉียงเหนือตอนล่าง ๒ ปี พ.ศ.๒๕๖๐-๒๕๖๒

| ภาค /จังหวัด | เส้นความยากจน (บาท/คน/เดือน) | | | | | |
|-----------------------|------------------------------|-------------------------|-----------|-------------------------|-----------|-------------------------|
| | พ.ศ. ๒๕๖๐ | | พ.ศ. ๒๕๖๑ | | พ.ศ. ๒๕๖๒ | |
| | สัดส่วน | ลำดับ ในกลุ่มจังหวัด | สัดส่วน | ลำดับ ในกลุ่มจังหวัด | สัดส่วน | ลำดับ ในกลุ่มจังหวัด |
| ภาคตะวันออกเฉียงเหนือ | ๒,๔๐๓ | | ๒,๔๑๗ | | ๒,๔๗๙ | |
| อุบลราชธานี | ๒,๓๖๑ | ๓ | ๒,๔๑๐ | ๓ | ๒,๔๖๖ | ๓ |
| ศรีสะเกษ | ๒,๓๐๖ | ๔ | ๒,๓๔๗ | ๔ | ๒,๓๗๐ | ๔ |
| ยโสธร | ๒,๔๕๕ | ๑ | ๒,๕๕๑ | ๒ | ๒,๕๗๙ | ๑ |
| อำนาจเจริญ | ๒,๔๑๐ | ๒ | ๒,๔๙๔ | ๑ | ๒,๔๘๔ | ๒ |

ที่มา: สำนักงานสภาพัฒนาการเศรษฐกิจและสังคมแห่งชาติ, ๒๕๖๔

๒.๒) ด้านการศึกษา

กลุ่มจังหวัดภาคตะวันออกเฉียงเหนือตอนล่าง ๒ มีจำนวนสถานศึกษาระดับประถม มัธยม และอาชีวศึกษา ในปี พ.ศ.๒๕๖๓ มีจำนวน ๒,๘๖๖ แห่ง ซึ่งมีจำนวนสถานศึกษาลดลงจากปี พ.ศ.๒๕๖๒ จำนวน ๔๘๘ แห่ง คิดเป็นร้อยละ ๑๔.๕๕ เมื่อพิจารณาแต่ละจังหวัดในกลุ่มจังหวัด พบว่า จังหวัดอุบลราชธานีมีสถานศึกษามากที่สุด จำนวน ๑,๑๘๓ แห่ง รองลงมาเป็นจังหวัดศรีสะเกษ จำนวน ๙๕๙ แห่ง และจังหวัดยโสธร จำนวน ๔๒๘ แห่ง และจังหวัดอำนาจเจริญ จำนวน ๒๙๖ แห่ง ตามลำดับ ดังตารางต่อไปนี้

ตารางที่ ๘๐ จำนวนสถานศึกษาระดับ ประถม มัธยม และอาชีวศึกษา ของกลุ่มจังหวัดภาคตะวันออกเฉียงเหนือตอนล่าง ๒ พ.ศ. ๒๕๖๑-๒๕๖๓

| กลุ่มจังหวัด/จังหวัด | จำนวนสถานศึกษา | | | ร้อยละการเปลี่ยนแปลง | |
|----------------------|----------------|-------|-------|----------------------|--------|
| | ๒๕๖๑ | ๒๕๖๒ | ๒๕๖๓ | ๒๕๖๒ | ๒๕๖๓ |
| กลุ่มจังหวัด | ๒,๙๙๔ | ๓,๓๕๔ | ๒,๘๖๖ | ๑๒.๐๒ | -๑๔.๕๕ |
| อุบลราชธานี | ๑,๒๕๙ | ๑,๒๕๙ | ๑,๑๘๓ | ๐.๐๐ | -๖.๐๔ |
| ศรีสะเกษ | ๑,๐๐๒ | ๑,๐๔๗ | ๙๕๙ | ๔.๔๙ | -๘.๔๐ |
| ยโสธร | ๔๓๘ | ๕๓๑ | ๔๒๘ | ๒๑.๒๓ | -๑๙.๔๐ |
| อำนาจเจริญ | ๒๙๕ | ๕๑๗ | ๒๙๖ | ๗๕.๒๕ | -๔๒.๗๕ |

ที่มา: ข้อมูลสารสนเทศทางการศึกษา ปีงบประมาณ พ.ศ. ๒๕๖๒ สำนักงานศึกษาธิการภาค ๑๔ สืบค้นเมื่อ ๑๘ สิงหาคม ๒๕๖๔

เมื่อพิจารณาจำนวนนักเรียนระดับประถมของกลุ่มจังหวัด พบว่า ในปี ๒๕๖๒ มีจำนวนนักเรียนระดับประถม ๑๒๘,๙๑๗ คน ซึ่งมีจำนวนลดลงจากปี ๒๕๖๑ คิดเป็นร้อยละ ๕๕.๙๓ และในปี พ.ศ.๒๕๖๓ มีจำนวนนักเรียนระดับประถม ๒๓๘,๕๖๗ คน ซึ่งมีจำนวนเพิ่มขึ้นจากปี พ.ศ.๒๕๖๒ จำนวน ๑๐๙,๖๕๐ คน คิดเป็นร้อยละ ๘๕.๐๕ เมื่อพิจารณาแต่ละจังหวัดในกลุ่มจังหวัด พบว่า จังหวัดอุบลราชธานีมีนักเรียนระดับประถมมากที่สุด จำนวน ๑๐๗,๔๕๑ คน รองลงมาเป็นจังหวัดศรีสะเกษ จำนวน ๘๔,๓๐๑ คน และจังหวัดยโสธร จำนวน ๒๖,๒๒๓ คน และจังหวัดอำนาจเจริญ จำนวน ๒๐,๕๙๒ คน ตามลำดับ ดังตารางต่อไปนี้

ตารางที่ ๘๑ จำนวนนักเรียนประถมของกลุ่มจังหวัดภาคตะวันออกเฉียงเหนือตอนล่าง ๒ พ.ศ.๒๕๖๑-๒๕๖๓

| กลุ่มจังหวัด/จังหวัด | จำนวนนักเรียนประถม (คน) | | | ร้อยละการเปลี่ยนแปลง | |
|----------------------|-------------------------|---------|---------|----------------------|--------|
| | ๒๕๖๑ | ๒๕๖๒ | ๒๕๖๓ | ๒๕๖๒ | ๒๕๖๓ |
| กลุ่มจังหวัด | ๒๙๒,๕๐๘ | ๑๒๘,๙๑๗ | ๒๓๘,๕๖๗ | -๕๕.๙๓ | ๘๕.๐๕ |
| อุบลราชธานี | ๑๓๓,๙๒๑ | ๑๓๓,๘๘๗ | ๑๐๗,๔๕๑ | -๐.๐๓ | -๑๙.๗๕ |
| ศรีสะเกษ | ๑๐๐,๒๒๕ | ๙๖,๑๔๕ | ๘๔,๓๐๑ | -๔.๐๗ | -๑๒.๓๒ |
| ยโสธร | ๓๓,๔๘๕ | ๓๐,๑๙๗ | ๒๖,๒๒๓ | -๙.๘๒ | -๑๓.๑๖ |
| อำนาจเจริญ | ๒๔,๘๗๗ | ๒๓,๒๑๔ | ๒๐,๕๙๒ | -๖.๖๘ | -๑๑.๒๙ |

ที่มา : สำนักงานสถิติแห่งชาติ <http://statbbi.nso.go.th/staticreport/page/sector/th/om.aspx> สืบค้นเมื่อวันที่ ๑๘ สิงหาคม ๒๕๖๔

เมื่อพิจารณาจำนวนนักเรียนระดับมัธยมศึกษาต้นของกลุ่มจังหวัดภาคตะวันออกเฉียงเหนือตอนล่าง ๒ พบว่า ในปี ๒๕๖๒ มีจำนวนนักเรียนมัธยมศึกษาต้น ๑๒๖,๙๖๒ คน ซึ่งมีจำนวนลดลงจากปี ๒๕๖๑ คิดเป็นร้อยละ ๑๔.๙๗ และในปี พ.ศ.๒๕๖๓ มีจำนวนนักเรียนระดับมัธยมศึกษาต้น ๖๙,๑๕๒ คน ซึ่งมีจำนวนนักเรียนระดับมัธยมศึกษาต้นลดลงจากปี พ.ศ.๒๕๖๒ จำนวน ๕๗,๘๑๐ คน คิดเป็นร้อยละ ๔๕.๕๓ เมื่อพิจารณาแต่ละจังหวัดในกลุ่มจังหวัด พบว่า จังหวัดอุบลราชธานีมีนักเรียนระดับมัธยมศึกษาต้นมากที่สุด จำนวน ๒๙,๒๙๘ คน รองลงมาเป็นจังหวัดศรีสะเกษ จำนวน ๒๑,๐๒๘ คน และจังหวัดยโสธร จำนวน ๑๐,๒๔๒ คน และจังหวัดอำนาจเจริญ จำนวน ๘,๕๘๔ คน ตามลำดับ ดังตารางต่อไปนี้

ตารางที่ ๘๒ จำนวนนักเรียนมัธยมศึกษาต้นของกลุ่มจังหวัดภาคตะวันออกเฉียงเหนือตอนล่าง ๒ ปี พ.ศ.๒๕๖๑-๒๕๖๓

| กลุ่มจังหวัด/จังหวัด | จำนวนนักเรียน นักศึกษา (คน) | | | ร้อยละการเปลี่ยนแปลง | |
|----------------------|-----------------------------|---------|--------|----------------------|--------|
| | ๒๕๖๑ | ๒๕๖๒ | ๒๕๖๓ | ๒๕๖๒ | ๒๕๖๓ |
| กลุ่มจังหวัด | ๑๔๙,๓๑๖ | ๑๒๖,๙๖๒ | ๖๙,๑๕๒ | -๑๔.๙๗ | -๔๕.๕๓ |
| อุบลราชธานี | ๖๗,๔๓๕ | ๕๗,๘๘๘ | ๒๙,๒๙๘ | -๑๔.๑๗ | -๔๙.๓๘ |
| ศรีสะเกษ | ๕๑,๖๘๗ | ๔๑,๒๗๐ | ๒๑,๐๒๘ | -๒๐.๑๕ | -๔๙.๐๕ |
| ยโสธร | ๑๗,๐๙๒ | ๑๕,๓๖๙ | ๑๐,๒๔๒ | -๑๐.๐๘ | -๓๓.๓๖ |
| อำนาจเจริญ | ๑๓,๑๐๒ | ๑๒,๔๕๕ | ๘,๕๘๔ | -๕.๐๑ | -๓๑.๐๒ |

ที่มา : สำนักงานสถิติแห่งชาติ <http://statbbi.nso.go.th/staticreport/page/sector/th/om.aspx> สืบค้นเมื่อวันที่ ๑๘ สิงหาคม ๒๕๖๔

เมื่อพิจารณาจำนวนนักเรียนระดับมัธยมศึกษาปลายของกลุ่มจังหวัดภาคตะวันออกเฉียงเหนือตอนล่าง ๒ พบว่า ในปี ๒๕๖๒ มีจำนวนนักเรียนระดับมัธยมศึกษาปลาย ๘๖,๒๔๕ คน ซึ่งมีจำนวนนักเรียนเพิ่มขึ้นจากปี ๒๕๖๑ คิดเป็นร้อยละ ๗.๐๖ และในปี พ.ศ.๒๕๖๓ มีจำนวน ๕๗,๒๐๑ คน ซึ่งมีจำนวนนักเรียนระดับมัธยมศึกษาปลายลดลงจากปี พ.ศ.๒๕๖๒ จำนวน ๒๙,๐๔๔ คน คิดเป็นร้อยละ ๓๓.๖๘ เมื่อพิจารณาแต่ละจังหวัดในกลุ่มจังหวัด พบว่า จังหวัดอุบลราชธานีมีนักเรียนระดับมัธยมศึกษาปลายมากที่สุด จำนวน ๒๔,๗๔๖ คน รองลงมาเป็นจังหวัดศรีสะเกษ จำนวน ๑๘,๕๑๑ คน และจังหวัดยโสธร จำนวน ๗,๕๙๙ คน และจังหวัดอำนาจเจริญ จำนวน ๖,๓๔๕ คน ตามลำดับ ดังตารางต่อไปนี้

ตารางที่ ๘๓ จำนวน นักเรียน มัธยมปลาย ของกลุ่มจังหวัดภาคตะวันออกเฉียงเหนือ ตอนล่าง ๒ พ.ศ. ๒๕๖๑-๒๕๖๓

| กลุ่มจังหวัด/จังหวัด | จำนวนนักเรียน นักศึกษา (คน) | | | ร้อยละการเปลี่ยนแปลง | |
|----------------------|-----------------------------|--------|--------|----------------------|--------|
| | ๒๕๖๑ | ๒๕๖๒ | ๒๕๖๓ | ๒๕๖๒ | ๒๕๖๓ |
| กลุ่มจังหวัด | ๘๐,๕๕๙ | ๘๖,๒๔๕ | ๕๗,๒๐๑ | ๗.๐๖ | -๓๓.๖๘ |
| อุบลราชธานี | ๓๔,๒๒๘ | ๕๐,๓๑๕ | ๒๔,๗๔๖ | ๔๗.๐๐ | -๕๐.๘๒ |
| ศรีสะเกษ | ๒๙,๒๘๕ | ๒๑,๐๒๓ | ๑๘,๕๑๑ | -๒๘.๒๑ | -๑๑.๙๕ |
| ยโสธร | ๙,๓๘๓ | ๘,๑๕๓ | ๗,๕๙๙ | -๑๓.๑๑ | -๖.๘๐ |
| อำนาจเจริญ | ๗,๖๖๓ | ๖,๗๕๔ | ๖,๓๔๕ | -๑๑.๘๖ | -๖.๐๖ |

ที่มา : สำนักงานสถิติแห่งชาติ <http://statbbi.nso.go.th/staticreport/page/sector/th/๐๓.aspx> สืบค้นเมื่อวันที่ ๑๘ สิงหาคม ๒๕๖๔

เมื่อพิจารณาจำนวนครูของกลุ่มจังหวัดภาคตะวันออกเฉียงเหนือตอนล่าง ๒ พบว่า ในปี ๒๕๖๒ มีจำนวนครู ๔๖,๒๕๑ คน และในปี พ.ศ.๒๕๖๓ มีจำนวน ๔๔,๗๘๒ คน ซึ่งมีจำนวนครูลดลงจากปี พ.ศ.๒๕๖๒ จำนวน ๑,๔๖๙ คน คิดเป็นร้อยละ ๓.๑๘ เมื่อพิจารณาแต่ละจังหวัดในกลุ่มจังหวัด พบว่า จังหวัดอุบลราชธานีมีจำนวนครูมากที่สุด จำนวน ๒๐,๕๒๐ คน รองลงมาเป็นจังหวัดศรีสะเกษ จำนวน ๑๔,๘๕๓ คน และจังหวัดยโสธร จำนวน ๕,๒๓๑ คน และจังหวัดอำนาจเจริญ จำนวน ๔,๑๗๘ คน ตามลำดับ ดังตารางต่อไปนี้

ตารางที่ ๘๔ จำนวนครู ของกลุ่มจังหวัดภาคตะวันออกเฉียงเหนือตอนล่าง ๒ พ.ศ. ๒๕๖๒-๒๕๖๓

| กลุ่มจังหวัด/จังหวัด | จำนวนครู | | ร้อยละการเปลี่ยนแปลง |
|----------------------|----------|--------|----------------------|
| | ๒๕๖๒ | ๒๕๖๓ | |
| กลุ่มจังหวัด | ๔๖,๒๕๑ | ๔๔,๗๘๒ | -๓.๑๘ |
| อุบลราชธานี | ๒๕,๑๔๐ | ๒๐,๕๒๐ | -๑๘.๓๘ |
| ศรีสะเกษ | ๑๒,๑๓๘ | ๑๔,๘๕๓ | ๒๒.๓๗ |
| ยโสธร | ๔,๐๑๒ | ๕,๒๓๑ | ๓๐.๓๘ |
| อำนาจเจริญ | ๔,๙๖๑ | ๔,๑๗๘ | -๑๕.๗๘ |

ที่มา : ข้อมูลสารสนเทศทางการศึกษา ปีงบประมาณ พ.ศ. ๒๕๖๒ สำนักงานศึกษาธิการภาค ๑๔ สืบค้นเมื่อ ๑๘ สิงหาคม ๒๕๖๔

เมื่อพิจารณาสัดส่วนครูและนักเรียนของกลุ่มจังหวัดภาคตะวันออกเฉียงเหนือตอนล่าง ๒ พบว่า ในปี ๒๕๖๒ มีจำนวนครูและบุคลากรทางการศึกษา ๔๖,๒๕๑ คน จำนวนนักเรียน ๘๕๒,๔๗๓ คน คิดเป็นสัดส่วน ๑ : ๑๘ และในปี ๒๕๖๓ มีจำนวนครูและบุคลากรทางการศึกษา ๔๔,๗๘๒ คน จำนวนนักเรียนนักศึกษา ๓๘๘,๑๗๖ คน คิดเป็นสัดส่วนครูและนักเรียน ๑ : ๙ ซึ่งพบว่า จังหวัดอุบลราชธานีและจังหวัดศรีสะเกษ มีสัดส่วนครูและนักเรียน ๑ : ๘ รองลงมาเป็นจังหวัดอำนาจเจริญ ๑ : ๑๐ และจังหวัดยโสธร ๑ : ๑๑ ตามลำดับ ดังตารางต่อไปนี้

ตารางที่ ๘๕ จำนวนครู นักเรียน และสัดส่วนครูต่อนักเรียนของกลุ่มจังหวัดภาคตะวันออกเฉียงเหนือ ตอนล่าง ๒ พ.ศ. ๒๕๖๒-๒๕๖๓

| กลุ่มจังหวัด/ จังหวัด | จำนวนครูและบุคลากร ทางการศึกษา | | จำนวนนักเรียน นักศึกษา | | สัดส่วน ครู : นักเรียน | |
|--------------------------|-----------------------------------|--------|------------------------|---------|------------------------|-------|
| | ๒๕๖๒ | ๒๕๖๓ | ๒๕๖๒ | ๒๕๖๓ | ๒๕๖๒ | ๒๕๖๓ |
| กลุ่มจังหวัด | ๔๖,๒๕๑ | ๔๔,๗๘๒ | ๘๕๒,๔๗๓ | ๓๘๘,๑๗๖ | ๑ : ๑๘ | ๑ : ๙ |
| อุบลราชธานี | ๒๕,๑๔๐ | ๒๐,๕๒๐ | ๔๐๔,๖๓๑ | ๑๖๑,๔๙๕ | ๑ : ๑๖ | ๑ : ๘ |
| ศรีสะเกษ | ๑๒,๑๓๘ | ๑๔,๘๕๓ | ๒๗๑,๒๓๗ | ๑๒๓,๘๔๐ | ๑ : ๒๒ | ๑ : ๘ |

| กลุ่มจังหวัด/ จังหวัด | จำนวนครูและบุคลากร ทางการศึกษา | | จำนวนนักเรียน นักศึกษา | | สัดส่วน ครู : นักเรียน | |
|--------------------------|-----------------------------------|-------|------------------------|--------|------------------------|--------|
| | ๒๕๖๒ | ๒๕๖๓ | ๒๕๖๒ | ๒๕๖๓ | ๒๕๖๒ | ๒๕๖๓ |
| ยโสธร | ๔,๐๑๒ | ๕,๒๓๑ | ๑๐๐,๙๒๗ | ๖๑,๑๑๒ | ๑ : ๒๕ | ๑ : ๑๑ |
| อำนาจเจริญ | ๔,๙๖๑ | ๔๑๗๘ | ๗๕,๖๗๘ | ๔๑,๗๒๙ | ๑ : ๑๕ | ๑ : ๑๐ |

ที่มา : ข้อมูลสารสนเทศทางการศึกษา ปีงบประมาณ พ.ศ. ๒๕๖๒ สำนักงานศึกษาธิการภาค ๑๔ สืบค้นเมื่อ ๑๘ สิงหาคม ๒๕๖๔

๒.๓) ด้านสาธารณสุข

กลุ่มจังหวัดภาคตะวันออกเฉียงเหนือตอนล่าง ๒ มีโรงพยาบาลศูนย์/โรงพยาบาลทั่วไป ๔ แห่ง โรงพยาบาลชุมชน ๕๗ แห่ง และโรงพยาบาลส่งเสริมสุขภาพประจำตำบล/สถานบริการสาธารณสุขชุมชน ๗๖๕ แห่ง ไม่รวมสถานพยาบาลของเอกชน ดังตารางต่อไปนี้

ตารางที่ ๘๖ จำนวนสถานพยาบาลในพื้นที่กลุ่มจังหวัดภาคตะวันออกเฉียงเหนือตอนล่าง ๒ พ.ศ. ๒๕๖๒

| กลุ่มจังหวัด/ จังหวัด | ประชากร | สัดส่วนข้อมูลสถานพยาบาลต่อประชากร | | | | | |
|--------------------------|-----------|------------------------------------|---------------|----------------|------------|-----------------------------------------------------------------------------|-----------|
| | | โรงพยาบาลศูนย์/ โรงพยาบาลทั่วไป | | โรงพยาบาลชุมชน | | โรงพยาบาลส่งเสริมสุขภาพ (รพ.สต.)/ สถานบริการสาธารณสุข ชุมชน (สสช.) | |
| | | จำนวน | สัดส่วน | จำนวน | สัดส่วน | จำนวน | สัดส่วน |
| กลุ่มจังหวัด | ๔,๒๖๔,๙๐๙ | ๔ | ๑ : ๑,๐๖๖,๒๒๘ | ๕๗ | ๑ : ๗๔,๘๒๓ | ๗๖๕ | ๑ : ๕,๕๗๕ |
| อุบลราชธานี | ๑,๘๗๔,๕๔๘ | ๑ | ๑ : ๑,๘๗๔,๕๔๘ | ๒๒ | ๑ : ๘๕,๒๐๗ | ๓๒๒ | ๑ : ๕,๘๒๒ |
| ศรีสะเกษ | ๑,๔๗๓,๐๑๑ | ๑ | ๑ : ๑,๔๗๓,๐๑๑ | ๒๑ | ๑ : ๗๐,๑๔๓ | ๒๕๔ | ๑ : ๕,๗๙๙ |
| ยโสธร | ๕๓๘,๗๒๙ | ๑ | ๑ : ๕๓๘,๗๒๙ | ๘ | ๑ : ๖๗,๓๔๑ | ๑๑๒ | ๑ : ๔,๘๑๐ |
| อำนาจเจริญ | ๓๗๘,๖๒๑ | ๑ | ๑ : ๓๗๘,๖๒๑ | ๖ | ๑ : ๖๓,๑๐๔ | ๗๗ | ๑ : ๔,๙๑๘ |

ที่มา : กลุ่มงานพัฒนายุทธศาสตร์สาธารณสุข สำนักงานสาธารณสุขจังหวัด ๔ จังหวัด สืบค้นเมื่อ ๓๑ สิงหาคม ๒๕๖๓

สัดส่วนบุคลากรด้านการแพทย์และสาธารณสุขต่อประชากรกลุ่มจังหวัด พบว่า ในปี พ.ศ. ๒๕๖๒ กลุ่มจังหวัดภาคตะวันออกเฉียงเหนือตอนล่าง ๒ มีบุคลากรด้านการแพทย์และสาธารณสุข แพทย์ มีจำนวน ๑,๔๘๕ คน คิดเป็นสัดส่วนเท่ากับ ๑:๒,๘๗๒ ทันตแพทย์ ๓๕๗ คน คิดเป็นสัดส่วน เท่ากับ ๑:๑๑,๙๔๖ พยาบาล ๘,๑๙๖ คน คิดเป็นสัดส่วนเท่ากับ ๑:๕๒๐ ของจำนวนประชากรทั้งกลุ่มจังหวัด ซึ่งมีบุคลากรแพทย์จังหวัดอุบลราชธานีมากที่สุด จำนวน ๘๑๐ คน คิดเป็นสัดส่วนเท่ากับ ๑:๒,๓๑๔ ทันตแพทย์ จำนวน ๑๗๔ คน คิดเป็นสัดส่วนเท่ากับ ๑:๑๐,๗๗๓ พยาบาล จำนวน ๔,๓๖๗ คน คิดเป็นสัดส่วน เท่ากับ ๑:๔๒๙ จังหวัดศรีสะเกษ มีบุคลากรแพทย์ จำนวน ๑,๔๗๓,๐๑๑ คน คิดเป็นสัดส่วนเท่ากับ ๑:๓,๕๕๘ ทันตแพทย์ จำนวน ๑๐๒ คน คิดเป็นสัดส่วนเท่ากับ ๑:๑๔,๔๔๑ ตามลำดับ ดังตารางต่อไปนี้

ตารางที่ ๘๗ สัดส่วนบุคลากรด้านการแพทย์และสาธารณสุขต่อประชากรกลุ่มจังหวัดภาคตะวันออกเฉียงเหนือตอนล่าง ๒ พ.ศ. ๒๕๖๒

| กลุ่มจังหวัด/ จังหวัด | ประชากร | แพทย์ | | ทันตแพทย์ | | พยาบาล | |
|--------------------------|-----------|-------|-----------|-----------|------------|--------|---------|
| | | จำนวน | สัดส่วน | จำนวน | สัดส่วน | จำนวน | สัดส่วน |
| กลุ่มจังหวัด | ๔,๒๖๔,๙๐๙ | ๑,๔๘๕ | ๑ : ๒,๘๗๒ | ๓๕๗ | ๑ : ๑๑,๙๔๖ | ๘,๑๙๖ | ๑ : ๕๒๐ |
| อุบลราชธานี | ๑,๘๗๔,๕๔๘ | ๘๑๐ | ๑ : ๒,๓๑๔ | ๑๗๔ | ๑ : ๑๐,๗๗๓ | ๔,๓๖๗ | ๑ : ๔๒๙ |
| ศรีสะเกษ | ๑,๔๗๓,๐๑๑ | ๑,๔๗๓ | ๑ : ๑,๐๐๐ | ๑๐๒ | ๑ : ๑๔,๔๔๑ | ๒,๑๗๔ | ๑ : ๖๗๘ |
| ยโสธร | ๕๓๘,๗๒๙ | ๑๑๐ | ๑ : ๔,๘๑๐ | ๓๑ | ๑ : ๑๗,๓๗๘ | ๖๗๑ | ๑ : ๘๐๓ |

| กลุ่มจังหวัด/ จังหวัด | ประชากร | แพทย์ | | ทันตแพทย์ | | พยาบาล | |
|--------------------------|---------|-------|-----------|-----------|-----------|--------|---------|
| | | จำนวน | สัดส่วน | จำนวน | สัดส่วน | จำนวน | สัดส่วน |
| อำนาจเจริญ | ๓๗๘,๖๒๑ | ๑๕๑ | ๑ : ๒,๕๐๗ | ๕๐ | ๑ : ๗,๕๗๒ | ๙๘๔ | ๑ : ๓๘๕ |

ที่มา: สำนักงานสถิติแห่งชาติ <http://statbi.nso.go.th/staticreport/page/sector/th/๐๕.aspx> สืบค้นเมื่อ ๗ กันยายน ๒๕๖๔

จำนวนผู้ประกันตนของกลุ่มจังหวัดภาคตะวันออกเฉียงเหนือตอนล่าง ๒ พบว่า ผู้ประกันตนในปี ๒๕๖๑ มีจำนวน ๒๓๑,๐๕๙ คน ในปี พ.ศ.๒๕๖๒ จำนวน ๒๔๑,๘๘๖ คน มีอัตราเพิ่มขึ้นร้อยละ ๑.๐๕ โดยในปี ๒๕๖๒ จังหวัดอำนาจเจริญมีผู้ประกันตนมากที่สุด จำนวน ๓๘๗,๐๕๐ คน รองลงมาจังหวัดอุบลราชธานี จำนวน ๑๐๓,๑๑๘ คน จังหวัดศรีสะเกษ จำนวน ๔๔,๑๖๒ คน และจังหวัดยโสธร จำนวน ๒๐,๙๙๒ คน ตามลำดับ ดังตารางต่อไปนี้

ตาราง ๘๘ จำนวนผู้ประกันตนของประชาชนในกลุ่มจังหวัดภาคตะวันออกเฉียงเหนือตอนล่าง ๒ พ.ศ.๒๕๕๙-๒๕๖๒

| กลุ่มจังหวัด/จังหวัด | จำนวนผู้ประกันตน (คน) | | | |
|----------------------|-----------------------|---------|---------|---------|
| | ๒๕๕๙ | ๒๕๖๐ | ๒๕๖๑ | ๒๕๖๒ |
| กลุ่มจังหวัด | ๒๑๔,๒๒๖ | ๒๒๔,๕๑๔ | ๒๓๑,๐๕๙ | ๒๔๑,๘๘๖ |
| อุบลราชธานี | ๙๒,๙๒๐ | ๙๖,๐๐๐ | ๙๙,๕๖๙ | ๑๐๓,๑๑๘ |
| ศรีสะเกษ | ๓๘,๒๕๗ | ๓๙,๖๓๘ | ๔๐,๙๓๗ | ๔๔,๑๖๒ |
| ยโสธร | ๑๗,๐๙๙ | ๑๗,๙๒๖ | ๑๙,๓๔๘ | ๒๐,๙๙๒ |
| อำนาจเจริญ | ๓๗๓,๘๔๕ | ๓๖๔,๔๖๔ | ๓๘๔,๖๓๘ | ๓๘๗,๐๕๐ |

ที่มา: กลุ่มงานพัฒนายุทธศาสตร์สาธารณสุข สำนักงานสาธารณสุขจังหวัด ๔ จังหวัด สืบค้นเมื่อ ๓๑ สิงหาคม ๒๕๖๓

กลุ่มจังหวัดภาคตะวันออกเฉียงเหนือตอนล่าง ๒ มีผู้ที่มีสิทธิใช้หลักประกันสุขภาพ จำแนกตามสิทธิและสถานะ พ.ศ. ๒๕๖๒ โดยแบ่งเป็นสิทธิหลักประกันสุขภาพถ้วนหน้าจำนวน ๓,๑๑๗,๙๗๒ คน คิดเป็นร้อยละ ๗๙.๒๙ ผู้มีสิทธิประกันสังคมจำนวน ๔๗๔,๘๖๖ คน คิดเป็นร้อยละ ๑๒.๐๘ ผู้สิทธิข้าราชการ/รัฐวิสาหกิจจำนวน ๒๙๗,๐๒๓ คน คิดเป็นร้อยละ ๗.๕๕ ผู้มีสิทธิอื่น ๆ จำนวน ๔๑,๕๙๖ คน คิดเป็นร้อยละ ๑.๐๖ และผู้ยังไม่ลงทะเบียนสิทธิจำนวน ๑,๐๓๗ คนคิดเป็นร้อยละ ๐.๐๓ และในแต่ละจังหวัดรายละเอียดดังแสดงในตารางดังต่อไปนี้

ตาราง ๘๙ ผู้มีสิทธิหลักประกันสุขภาพ จำแนกตามสิทธิและสถานะ พ.ศ. ๒๕๖๒

| กลุ่มจังหวัด/ จังหวัด | สิทธิหลักประกันสุขภาพถ้วนหน้า | | สิทธิประกันสังคม | | สิทธิข้าราชการ/รัฐวิสาหกิจ | | สิทธิอื่นๆ | | ผู้ยังไม่ลงทะเบียนสิทธิ | |
|--------------------------|-------------------------------|--------|------------------|--------|----------------------------|--------|------------|--------|-------------------------|--------|
| | จำนวน | ร้อยละ | จำนวน | ร้อยละ | จำนวน | ร้อยละ | จำนวน | ร้อยละ | จำนวน | ร้อยละ |
| กลุ่มจังหวัด | ๓,๑๑๗,๙๗๒ | ๗๙.๒๙ | ๔๗๔,๘๖๖ | ๑๒.๐๘ | ๒๙๗,๐๒๓ | ๗.๕๕ | ๔๑,๕๙๖ | ๑.๐๖ | ๑,๐๓๗ | ๐.๐๓ |
| อุบลราชธานี | ๑,๓๘๖,๗๒๑ | ๗๓.๗๔ | ๓๓๖,๙๔๙ | ๑๗.๙๒ | ๑๕๑,๔๓๑ | ๘.๐๕ | ๕,๔๕๒ | ๐.๒๙ | ๑๒๕ | ๐.๐๑ |
| ศรีสะเกษ | ๑,๐๖๖,๓๐๘ | ๘๗.๕๖ | ๔๔,๑๖๒ | ๓.๖๓ | ๘๐,๔๙๘ | ๖.๖๑ | ๒๖,๐๙๖ | ๒.๑๔ | ๖๗๓ | ๐.๐๖ |
| ยโสธร | ๓๘๓,๑๒๔ | ๘๕.๗๕ | ๒๐,๙๙๒ | ๕.๗๐ | ๓๓,๙๑๒ | ๗.๕๙ | ๘,๗๖๗ | ๑.๙๖ | ๐ | ๐.๐๐ |
| อำนาจเจริญ | ๒๘๑,๘๑๙ | ๗๒.๗๗ | ๗๒,๗๖๓ | ๑๘.๗๙ | ๓๑,๑๘๒ | ๘.๐๕ | ๑,๒๘๑ | ๐.๓๓ | ๒๓๙ | ๐.๐๖ |

ที่มา: กลุ่มงานพัฒนายุทธศาสตร์สาธารณสุข สำนักงานสาธารณสุขจังหวัด ๔ จังหวัด สืบค้นเมื่อ ๓๑ สิงหาคม ๒๕๖๓

สัดส่วนแพทย์ต่อประชากรของกลุ่มจังหวัด พบว่า ในปี ๒๕๖๒ มีสัดส่วนเท่ากับ ๑ : ๒,๘๗๒ ซึ่งลดลงจากปี พ.ศ. ๒๕๖๑ จำนวน ๑,๐๘๑ คน โดยมีสัดส่วนแพทย์ต่อประชากรจังหวัดศรีสะเกษมากที่สุด มีสัดส่วนเท่ากับ ๑ : ๔,๘๘๗ รองลงมาจังหวัดอำนาจเจริญ จังหวัดยโสธร และจังหวัดอุบลราชธานี ตามลำดับ ดังตารางต่อไปนี้

ตาราง ๙๐ สัดส่วนแพทย์ต่อประชากร

| กลุ่มจังหวัด/จังหวัด | สัดส่วนแพทย์ต่อประชากร (แพทย์ ๑ คนต่อประชากร) | | | |
|----------------------|-----------------------------------------------|-----------|-----------|-----------|
| | ๒๕๕๙ | ๒๕๖๐ | ๒๕๖๑ | ๒๕๖๒ |
| กลุ่มจังหวัด | ๑ : ๔,๕๖๖ | ๑ : ๓,๙๖๕ | ๑ : ๓,๙๕๓ | ๑ : ๒,๘๗๒ |
| อุบลราชธานี | ๑ : ๔,๕๖๕ | ๑ : ๓,๓๐๘ | ๑ : ๓,๓๔๕ | ๑ : ๒,๓๑๔ |
| อำนาจเจริญ | ๑ : ๒,๕๓๓ | ๑ : ๒,๐๓๖ | ๑ : ๒,๐๖๕ | ๑ : ๓,๕๕๘ |
| ศรีสะเกษ | ๑ : ๕,๐๙๖ | ๑ : ๕,๑๔๑ | ๑ : ๕,๖๗๙ | ๑ : ๔,๘๙๗ |
| ยโสธร | ๑ : ๖,๑๗๐ | ๑ : ๕,๓๗๗ | ๑ : ๔,๗๒๖ | ๑ : ๒,๕๐๗ |

ที่มา : กลุ่มงานพัฒนายุทธศาสตร์สาธารณสุข สำนักงานสาธารณสุขจังหวัด ๔ จังหวัด สืบค้นเมื่อ ๓๑ สิงหาคม ๒๕๖๓ และสำนักงานสถิติแห่งชาติ <http://statbbi.nso.go.th/staticreport/page/sector/th/๐๕.aspx> สืบค้นเมื่อ ๗ กันยายน ๒๕๖๔

๒.๔) ด้านศาสนา

กลุ่มจังหวัดภาคตะวันออกเฉียงเหนือตอนล่าง ๒ มีวัดรวมกันทั้งสิ้น ๔,๑๖๗ แห่ง โบสถ์ ๑๖๓ แห่ง มัสยิด ๓ แห่ง มีพระสงฆ์ ๒๑,๑๐๕ รูป ประชากรส่วนใหญ่ของกลุ่มจังหวัดนับถือศาสนาพุทธ ศาสนาคริสต์ และศาสนาอิสลาม ตามลำดับ ดังตารางต่อไปนี้

ตารางที่ ๙๑ ข้อมูลเกี่ยวกับศาสนสถานของกลุ่มจังหวัดภาคตะวันออกเฉียงเหนือตอนล่าง ๒ พ.ศ. ๒๕๖๒

| กลุ่มจังหวัด/จังหวัด | พระสงฆ์ | วัด | โบสถ์ | มัสยิด |
|----------------------|---------|-------|-------|--------|
| กลุ่มจังหวัด | ๒๑,๑๐๕ | ๔,๑๖๗ | ๑๖๓ | ๓ |
| อุบลราชธานี | ๗,๗๙๐ | ๑,๘๐๓ | ๘๗ | ๒ |
| ศรีสะเกษ | ๙,๙๙๖ | ๑,๓๓๕ | ๔๓ | ๑ |
| ยโสธร | ๒,๔๖๔ | ๖๕๐ | ๑๗ | - |
| อำนาจเจริญ | ๘๕๕ | ๓๗๙ | ๑๖ | - |

ที่มา : <https://www.cicot.or.th/th/news/detail/๒๖๐/๐/> สืบค้นเมื่อ ๓๑ สิงหาคม ๒๕๖๓

http://service.nso.go.th/nso/nso_center/project/search_center/๒๓project-th.htm สืบค้นเมื่อ ๓๑ สิงหาคม ๒๕๖๓

๓) ด้านทรัพยากรธรรมชาติและสิ่งแวดล้อม

๓.๑) ด้านทรัพยากรน้ำ

กลุ่มจังหวัดมีลักษณะเป็นดินทรายไม่สามารถอุ้มน้ำได้ จึงทำให้ขาดแคลนน้ำธรรมชาติ ต้องอาศัยการชลประทานเข้ามาช่วย มีการสร้างเขื่อนหรืออ่างเก็บน้ำขนาดใหญ่เพื่อกักเก็บน้ำโดยจำแนกเป็นรายจังหวัด ดังนี้

จังหวัดอุบลราชธานี มีแม่น้ำมูล แม่น้ำชี ไหลผ่านทางตอนกลางของจังหวัดจากทิศตะวันตกมาทิศตะวันออก ไหลลงสู่แม่น้ำโขงที่อำเภอโขงเจียม มีลำน้ำที่สำคัญ ได้แก่ แม่น้ำมูล แม่น้ำชี แม่น้ำโขง ลำเซบก ลำเซบาย ลำโดมใหญ่ ลำโดมน้อย และลำน้ำสาขา รวม ๑๔ สาย

จังหวัดศรีสะเกษ มีแหล่งน้ำที่สำคัญและมีผลต่อกิจกรรมการเกษตร การประมง ได้แก่ แม่น้ำมูล ห้วยทับทัน ห้วยสำราญ ห้วยศาลา บึงและหนองน้ำธรรมชาติกระจายอยู่ทั่วพื้นที่ ส่วนมากทางตอนเหนือของจังหวัด โดยเฉพาะอย่างยิ่งในเขตอำเภอราชธิราช อำเภอยางชุมน้อยและอำเภอมือ

จังหวัดยโสธร มีแหล่งน้ำขนาดกลาง ได้แก่ ห้วยลิงโจน ห้วยสะแบก โพง ลำเซบาย (ลุ่มน้ำมูล) ไหลผ่านทางตอนเหนือและตอนกลางของจังหวัด ส่วนพื้นที่ตอนกลางและตอนใต้เป็นที่ราบลุ่มต่ำ

สลับซับซ้อนกับสันดินริมน้ำ มีแหล่งน้ำขนาดใหญ่ ได้แก่ แม่น้ำชีและแหล่งน้ำขนาดกลาง ได้แก่ ลำน้ำยัง ลำทวน (ลุ่มน้ำชี) ไหลผ่านจังหวัด

จังหวัดอำนาจเจริญ มีแหล่งน้ำที่สำคัญ ได้แก่ ลำเซบาย ลำเซบก ลำละโอง ลำห้วยปลาแดก ลำห้วยจันทัน ลำห้วยพระเหลา ลำห้วยแซง ลำห้วยทม ลำห้วยตาเหียว ลำห้วยจิตาปา ลำห้วยทราย ลำห้วยคันทแห ลำห้วยแก้งเม้งและลำห้วยตุ้มแคน ซึ่งแหล่งน้ำดังกล่าวนี้ มีผลต่อกิจกรรมการเกษตรและการประมง

๓.๒) ด้านทรัพยากรดิน

จำนวนเนื้อที่ของกลุ่มจังหวัดภาคตะวันออกเฉียงเหนือตอนล่าง ๒ พบว่า ตั้งแต่ปี พ.ศ.๒๕๖๑-๒๕๖๓ มีจำนวนเนื้อที่ ๑๖๘,๘๕๕ ตารางกิโลเมตร เมื่อพิจารณาแต่ละจังหวัดในกลุ่มจังหวัดพบว่า จังหวัดอุบลราชธานีมีจำนวนเนื้อที่มากที่สุด จำนวน ๑๕,๗๔๕ ตารางกิโลเมตร รองลงมาเป็นจังหวัดศรีสะเกษ จำนวน ๘,๘๔๐ ตารางกิโลเมตร และจังหวัดยโสธร จำนวน ๔,๑๖๒ ตารางกิโลเมตร และจังหวัดอำนาจเจริญ จำนวน ๓,๑๖๑ ตารางกิโลเมตร ตามลำดับ ดังตารางต่อไปนี้

ตารางที่ ๙๒ เนื้อที่ของกลุ่มจังหวัดภาคตะวันออกเฉียงเหนือตอนล่าง ๒ ปี พ.ศ. ๒๕๖๑-๒๕๖๓

| กลุ่มจังหวัด/จังหวัด | ด้านทรัพยากรดิน (ตารางกิโลเมตร) | | |
|----------------------|---------------------------------|---------|---------|
| | ๒๕๖๑ | ๒๕๖๒ | ๒๕๖๓ |
| กลุ่มจังหวัด | ๑๖๘,๘๕๕ | ๑๖๘,๘๕๕ | ๑๖๘,๘๕๕ |
| อุบลราชธานี | ๑๕,๗๔๕ | ๑๕,๗๔๕ | ๑๕,๗๔๕ |
| ศรีสะเกษ | ๘,๘๔๐ | ๘,๘๔๐ | ๘,๘๔๐ |
| ยโสธร | ๔,๑๖๒ | ๔,๑๖๒ | ๔,๑๖๒ |
| อำนาจเจริญ | ๓,๑๖๑ | ๓,๑๖๑ | ๓,๑๖๑ |

ที่มา: <http://statbbi.nso.go.th/staticreport/page/sector/th/๒๑.aspx> สืบค้นเมื่อวันที่ ๑๙ สิงหาคม ๒๕๖๔

เมื่อพิจารณาการผลิตแร่ในแต่ละจังหวัด ในปี ๒๕๖๒ พบว่าจังหวัดอุบลราชธานี ผลิตหินบะซอลต์ (หินอุตสาหกรรม) จำนวน ๓,๖๒๓,๕๓๐ ตัน หินทราย (หินอุตสาหกรรม) จำนวน ๕๐๑,๐๖๒.๖ ตัน และจังหวัดศรีสะเกษ ผลิตหินบะซอลต์ (หินอุตสาหกรรม) ๖๖๔,๔๘๙.๐ ตัน ตามลำดับ ดังตารางต่อไปนี้

ตารางที่ ๙๓ การผลิตแร่ จำแนกตามชนิดแร่ ภาค และจังหวัด พ.ศ. ๒๕๕๓ - ๒๕๖๒

| จังหวัด/กลุ่มจังหวัด | ชนิดแร่ | หน่วย: ตัน | | |
|----------------------|----------------------------|-------------|-------------|-------------|
| | | ๒๕๖๐ | ๒๕๖๑ | ๒๕๖๒ |
| อุบลราชธานี | หินบะซอลต์ (หินอุตสาหกรรม) | ๓,๑๔๐,๘๑๒.๕ | ๔,๒๒๖,๖๘๗.๔ | ๓,๖๒๓,๕๓๐.๐ |
| | หินทราย (หินอุตสาหกรรม) | - | ๓๐๓,๙๓๓.๘ | ๕๐๑,๐๖๒.๖ |
| ศรีสะเกษ | หินบะซอลต์ (หินอุตสาหกรรม) | ๕๗๒,๓๐๐.๐ | ๙๑๙,๒๘๖.๐ | ๖๖๔,๔๘๙.๐ |
| ยโสธร | | na. | | |
| อำนาจเจริญ | | na. | | |

ที่มา: <http://statbbi.nso.go.th/staticreport/page/sector/th/๑๒.aspx> สืบค้นเมื่อวันที่ ๑๙ สิงหาคม ๒๕๖๔

๓.๓) ด้านทรัพยากรป่าไม้

ทรัพยากรป่าไม้ของกลุ่มจังหวัดภาคตะวันออกเฉียงเหนือตอนล่าง ๒ มีพื้นที่ป่าไม้ในปี ๒๕๖๒ รวมกันทั้งสิ้น ๒,๘๑๕,๔๔๙.๘๘ ไร่ เมื่อเปรียบเทียบกับปี ๒๕๖๑ พบว่ามีพื้นที่ป่าไม้ลดลง ๔,๓๒๖.๕๘ ไร่ โดยจังหวัดอุบลราชธานีมีพื้นที่ป่ามากที่สุดจำนวน ๑,๗๕๔,๘๔๕.๐๑ ไร่ รองลงมาคือจังหวัด

ศรีสะเกษ จำนวน ๖๔๐,๕๑๗.๖ ไร่ จังหวัดยโสธร จำนวน ๒๒๓,๘๓๘.๘๖ ไร่ และจังหวัดอำนาจเจริญ จำนวน ๑๙๖,๒๔๘.๔๑ ไร่ ตามลำดับ ดังตารางต่อไปนี้

ตารางที่ ๙๔ จำนวนพื้นที่ป่าไม้ของกลุ่มจังหวัดภาคตะวันออกเฉียงเหนือตอนล่าง ๒ พ.ศ.๒๕๖๒

| กลุ่มจังหวัด/ จังหวัด | พื้นที่ป่าไม้ (ไร่) | | | | | การเปลี่ยนแปลง ของพื้นที่ |
|--------------------------|---------------------|--------------|--------------|--------------|--------------|------------------------------|
| | พ.ศ. ๒๕๕๘ | พ.ศ. ๒๕๕๙ | พ.ศ. ๒๕๖๐ | พ.ศ. ๒๕๖๑ | พ.ศ. ๒๕๖๒ | |
| กลุ่มจังหวัด | ๒,๘๘๙,๙๘๙.๓๓ | ๒,๘๗๗,๓๒๔.๕๑ | ๒,๘๕๒,๖๗๗.๐๑ | ๒,๘๑๙,๗๗๖.๔๖ | ๒,๘๑๕,๔๔๙.๘๘ | ๔,๓๒๖.๕๘ |
| อุบลราชธานี | ๑,๗๘๑,๖๙๗.๘๘ | ๑,๗๗๔,๖๗๓.๘๘ | ๑,๗๖๙,๕๑๐.๓๘ | ๑,๗๕๖,๓๙๔.๖๐ | ๑,๗๕๔,๘๔๕.๐๑ | ๑,๕๔๙.๕๙ |
| ศรีสะเกษ | ๖๔๐,๑๗๙.๖๒ | ๖๓๙,๙๔๔.๙๙ | ๖๔๑,๒๕๘.๘๘ | ๖๔๐,๘๔๑.๔๘ | ๖๔๐,๕๑๗.๖ | ๓๒๓.๘๘ |
| ยโสธร | ๒๕๐,๓๓๙.๙๕ | ๒๔๖,๗๒๓.๘๕ | ๒๓๖,๑๐๔.๐๘ | ๒๒๕,๓๖๗.๖๑ | ๒๒๓,๘๓๘.๘๖ | ๑,๕๒๘.๗๕ |
| อำนาจเจริญ | ๒๑๗,๗๗๑.๘๘ | ๒๑๕,๙๘๑.๗๙ | ๒๐๕,๘๐๓.๖๗ | ๑๙๗,๑๗๒.๗๗ | ๑๙๖,๒๔๘.๔๑ | ๙๒๔.๓๖ |

ที่มา: <http://statbbi.nso.go.th/staticreport/page/sector/th/๒๑.aspx> สืบค้นเมื่อวันที่ ๑๘ สิงหาคม ๒๕๖๔

๓.๔) ด้านสิ่งแวดล้อม

สิ่งแวดล้อมของกลุ่มจังหวัดภาคตะวันออกเฉียงเหนือตอนล่าง ๒ เป็นการพิจารณาจากปริมาณขยะมูลฝอยของกลุ่มจังหวัด พบว่า ในปี พ.ศ.๒๕๖๓ มีปริมาณขยะมูลฝอยแต่ละวันจำนวน ๓,๒๐๓.๑๐ ตัน ซึ่งมีปริมาณลดลงจากปี พ.ศ.๒๕๖๒ จำนวน ๔๑๑.๙๐ ตัน โดยจังหวัดอุบลราชธานีมีปริมาณขยะมูลฝอยมากที่สุดจำนวน ๑,๖๑๑.๒๐ ตัน รองลงมาคือจังหวัดศรีสะเกษ จำนวน ๙๔๖.๐๐ ตัน จังหวัดยโสธร จำนวน ๔๒๕.๖๐ ตัน และจังหวัดอำนาจเจริญ จำนวน ๒๒๑.๓๐ ตัน ตามลำดับ ดังตารางต่อไปนี้

ตารางที่ ๙๕ ปริมาณขยะมูลฝอยของกลุ่มจังหวัดภาคตะวันออกเฉียงเหนือตอนล่าง ๒ พ.ศ. ๒๕๖๐ - ๒๕๖๒

หน่วย: ตันต่อวัน

| จังหวัด/กลุ่มจังหวัด | ๒๕๖๐ | ๒๕๖๑ | ๒๕๖๒ | ๒๕๖๓ | การเปลี่ยนแปลงของขยะมูลฝอย |
|----------------------|-------|-------|-------|-------|----------------------------|
| กลุ่มจังหวัด | ๓,๖๑๕ | ๔,๐๓๒ | ๓,๖๑๕ | ๓,๒๐๓ | -๔๑๑.๙๐ |
| อุบลราชธานี | ๑,๔๖๕ | ๑,๘๐๐ | ๑,๔๖๕ | ๑,๖๑๑ | ๑๔๖.๒๐ |
| ศรีสะเกษ | ๑,๓๗๘ | ๑,๓๕๘ | ๑,๓๗๘ | ๙๔๖ | -๔๓๒.๐๐ |
| ยโสธร | ๔๙๗ | ๕๑๒ | ๔๙๗ | ๔๒๕ | -๗๒.๔๐ |
| อำนาจเจริญ | ๒๗๕ | ๓๖๒ | ๒๗๕ | ๒๒๑ | -๕๓.๗๐ |

ที่มา: <http://statbbi.nso.go.th/staticreport/page/sector/th/๒๑.aspx> สืบค้นเมื่อวันที่ ๑๙ สิงหาคม ๒๕๖๔

เมื่อพิจารณาการจำกัดขยะมูลฝอยของกลุ่มจังหวัดภาคตะวันออกเฉียงเหนือตอนล่าง ๒ ในปี พ.ศ.๒๕๖๓ มีปริมาณขยะที่นำไปใช้ประโยชน์ ๑,๕๓๘.๔ ตัน คิดเป็นร้อยละ ๔๘.๐๓ มีการกำจัดขยะมูลฝอยที่ถูกต้องจำนวน ๖๓๕.๔๖ ตัน คิดเป็นร้อยละ ๑๙.๘๔ และกำจัดขยะมูลฝอยไม่ถูกต้อง จำนวน ๑,๐๒๙.๒๔ ตัน คิดเป็นร้อยละ ๓๒.๑๓ ตามลำดับ ดังตารางต่อไปนี้

ตารางที่ ๙๖ การกำจัดขยะมูลฝอยของกลุ่มจังหวัดภาคตะวันออกเฉียงเหนือตอนล่าง ๒ พ.ศ. ๒๕๖๓

หน่วย : ตัน

| กลุ่มจังหวัด/ จังหวัด | ปริมาณขยะมูลฝอยที่เกิดขึ้น | ขยะที่นำไปใช้ประโยชน์ | ร้อยละ | กำจัดถูกต้อง | ร้อยละ | กำจัดไม่ถูกต้อง | ร้อยละ |
|--------------------------|----------------------------|-----------------------|--------|--------------|--------|-----------------|--------|
| กลุ่มจังหวัด | ๓,๒๐๓.๑๐ | ๑,๕๓๘.๔ | ๔๘.๐๓ | ๖๓๕.๔๖ | ๑๙.๘๔ | ๑,๐๒๙.๒๔ | ๓๒.๑๓ |
| อุบลราชธานี | ๑,๖๑๑.๒๐ | ๘๓๘.๖๐ | ๕๒.๐๕ | ๓๖๖.๔๖ | ๒๒.๗๔ | ๔๐๖.๑๔ | ๒๕.๒๑ |

| กลุ่มจังหวัด/ จังหวัด | ปริมาณขยะมูล ฝอยที่เกิดขึ้น | ขยะที่นำไปใช้ ประโยชน์ | ร้อยละ | กำจัดถูกต้อง | ร้อยละ | กำจัดไม่ ถูกต้อง | ร้อยละ |
|--------------------------|--------------------------------|---------------------------|--------|--------------|--------|---------------------|--------|
| ศรีสะเกษ | ๙๔๖.๐๐ | ๔๑๐.๗๐ | ๔๓.๔๑ | ๑๖๕.๐๐ | ๑๗.๔๔ | ๓๗๐.๓๐ | ๓๙.๑๔ |
| ยโสธร | ๔๒๔.๖๐ | ๑๗๕.๗๐ | ๔๑.๓๘ | ๖๑.๐๐ | ๑๔.๓๗ | ๑๘๗.๙๐ | ๔๔.๒๕ |
| อำนาจเจริญ | ๒๒๑.๓๐ | ๑๑๓.๔๐ | ๕๑.๒๔ | ๔๓.๐๐ | ๑๙.๔๓ | ๖๔.๙๐ | ๒๙.๓๓ |

ที่มา: ระบบสารสนเทศด้านการจัดการขยะมูลฝอยชุมชน สืบค้นเมื่อวันที่ ๘ กันยายน ๒๕๖๔

๓.๑.๓ ประเด็นปัญหาและความต้องการเชิงพื้นที่

๑. ผลผลิตทางการเกษตรโดยภาพรวมมีผลผลิตต่ำ การผลิต การแปรรูปไม่ได้รับรองมาตรฐานการผลิต ไม่มีตลาดรองรับ และราคาไม่สอดคล้องกับผลผลิต ควรส่งเสริมและสนับสนุนองค์ความรู้ เทคโนโลยีและนวัตกรรมมาใช้ประโยชน์ในการเพิ่มมูลค่าผลผลิต และผลิตภัณฑ์ทางการเกษตรของกลุ่มจังหวัด ในทุกระดับการผลิตตั้งแต่ต้นน้ำ กลางน้ำ และปลายน้ำ

๒. ยังไม่มีบูรณาการเชื่อมโยงข้อมูล การแบ่งปันข้อมูล และการใช้ประโยชน์ข้อมูลร่วมกันของหน่วยงานทั้งภาครัฐ เอกชน และภาคประชาชน เช่น ข้อมูลการเกษตรที่มีตั้งแต่ต้นทาง-จำนวนเกษตรกร พื้นที่ การเกษตร ชนิด/ปริมาณ พืช ปศุสัตว์ ประมง กลางทาง-ประเภท/ปริมาณ/ความต้องการ คุณภาพของผลิตภัณฑ์แปรรูปจากผลผลิตทางการเกษตร ปศุสัตว์ ประมง ปลายทาง-มูลค่าและปริมาณ ความต้องการของตลาด รวมถึงช่องทางการจำหน่ายผลผลิต ผลิตภัณฑ์ทางการเกษตร ปศุสัตว์ ประมง ควรพัฒนาให้มีศูนย์กลางบริการข้อมูลข่าวสาร ระบบข้อมูล (Big Data) และ Platform ที่เชื่อมโยงด้านการเกษตรของกลุ่มจังหวัด เพื่อการใช้ประโยชน์ในการวางแผน การดำเนินโครงการทางการเกษตรตั้งแต่ต้นน้ำ กลางน้ำ และปลายน้ำ ให้กับหน่วยงานภาครัฐ เอกชน และประชาชนทั่วไป

๓. สินค้าของวิสาหกิจชุมชนและ MSME ส่วนใหญ่ยังมีรูปแบบที่เหมือนกัน การพัฒนาผลิตภัณฑ์ใหม่ไม่มากเท่าที่ควร ยังขาดความโดดเด่นทางด้านอัตลักษณ์และความเชื่อมโยงอัตลักษณ์ร่วมในกลุ่มจังหวัด ควรส่งเสริมการใช้นวัตกรรมเพื่อเพิ่มมูลค่าให้กับสินค้าโดยการวิเคราะห์ความต้องการของตลาด

๔. กระบวนการขนส่งและตรวจปล่อยสินค้าเข้า-ออก บริเวณด่านชายแดนมีความล่าช้าควรพัฒนาโครงสร้างพื้นฐานพื้นที่ด่านชายแดน เพื่อรองรับความต้องการ หรือการขนส่งสินค้าในอนาคตที่เพิ่มขึ้น

๕. การประชาสัมพันธ์แหล่งท่องเที่ยวและกิจกรรมด้านการท่องเที่ยว ด้านกีฬา ตรงกับพฤติกรรมความต้องการของนักท่องเที่ยวเฉพาะกลุ่ม ทำให้สถานที่ท่องเที่ยวและกิจกรรมด้านการท่องเที่ยว ด้านกีฬา ไม่ครอบคลุมนักท่องเที่ยวทุกกลุ่ม ควรพัฒนาแหล่งท่องเที่ยว กิจกรรมการท่องเที่ยว ด้านกีฬาให้มีความหลากหลายเป็นที่น่าสนใจของนักท่องเที่ยวทุกกลุ่ม เช่น ตามรอยบุพญาจารย์สายธรรมะ เส้นทางท่องเที่ยวอารยธรรมอีสานใต้ เส้นทางท่องเที่ยวเชื่อมโยงประเทศเพื่อนบ้าน กิจกรรมกีฬาเอ็กซ์ตรีม กอล์ฟ ฯลฯ

๖. ความเชื่อมโยงฐานข้อมูลด้านการท่องเที่ยวและกีฬา ระหว่างหน่วยงานภาครัฐ ภาคเอกชน จังหวัด และกลุ่มจังหวัดยังไม่สมบูรณ์ ซึ่งทำให้ข้อมูลไม่เป็นปัจจุบัน ควรพัฒนาเครือข่ายความร่วมมือระหว่างหน่วยงานภาครัฐ เอกชนและประชาชน เพื่อร่วมกันพัฒนาสินค้าด้านการท่องเที่ยวให้มีจุดเด่นดึงดูดใจนักท่องเที่ยว นักกีฬา เช่น การพัฒนาจุดบังคับการลงท่องเที่ยวสำหรับกลุ่มทัวร์ การสร้างผู้นำเที่ยวที่เป็นคนในพื้นที่ การพัฒนาสินค้าและตราสัญลักษณ์การท่องเที่ยวของกลุ่มจังหวัด ประชาชน ชุมชน นักเล่าเรื่องท้องถิ่น ฯลฯ

๗. คนพิการ ผู้สูงอายุ ผู้ด้อยโอกาสมีปัญหาเรื่องรายได้และหนี้สินเนื่องจากภาวะค่าครองชีพที่สูงขึ้น โอกาสในการพัฒนาศักยภาพการเข้าถึงสวัสดิการ สิทธิประโยชน์การคุ้มครอง ตลอดจนการช่วยเหลืออื่นจากรัฐยังไม่ทั่วถึง เนื่องจากข้อจำกัดในด้านต่าง ๆ ควรส่งเสริมการสร้างโอกาส อาชีพหลัก/อาชีพรอง เพื่อเพิ่มรายได้ และสร้างหลักประกันที่มั่นคงแก่ผู้ที่เข้าสู่ตลาดแรงงาน รวมทั้งให้แรงงานทั้งระบบมีโอกาสเข้าถึงการเรียนรู้และพัฒนาทักษะฝีมือแรงงานในทุกระดับอย่างมีมาตรฐาน เพื่อให้เข้าถึงสิทธิได้อย่างทั่วถึงและเป็นธรรม

๘. กลุ่มจังหวัดภาคตะวันออกเฉียงเหนือตอนล่าง ๒ มีพื้นที่ส่วนมากเป็นดินปนทรายไม่สามารถอุ้มน้ำได้จึงทำให้ขาดแคลนน้ำในหน้าแล้ง ประสบปัญหาน้ำท่วมในฤดูฝน/ การบริหารจัดการแหล่งน้ำเพื่อการเกษตรให้ทั่วถึงเท่าที่ควร ดังนั้นควรมีการกำหนดแผนการบริหารจัดการน้ำทั้งลุ่มน้ำชี น้ำมูล และลุ่มน้ำสาขา

๙. พื้นที่ป่าลดลงและถูกบุกรุกป่าไม่ตามชายแดนเพิ่มขึ้น ควรมีการฟื้นฟูป่าเสื่อมโทรม และปลูกป่าเพิ่มพื้นที่สีเขียว

๑๐. การลักลอบขนยาเสพติดตามแนวชายแดน ส่งเสริมการจัดกิจกรรม ที่เน้นความรักความสามัคคี ในชุมชนและบูรณาการข้อมูลเทคโนโลยีระหว่างหน่วยงานในการป้องกันปราบปรามอาชญากรรม สิ่งผิดกฎหมายและยาเสพติด

กลุ่มจังหวัดภาคตะวันออกเฉียงเหนือตอนล่าง ๒ ได้จัดประชุมผู้มีส่วนได้ส่วนเสีย เพื่อระดมความเห็นเกี่ยวกับความต้องการในการพัฒนาศักยภาพของกลุ่มจังหวัดในด้านต่าง ๆ เพื่อนำไปสู่การจัดทำแผนยุทธศาสตร์ การพัฒนากลุ่มจังหวัด โดยสรุปข้อคิดเห็น ข้อเสนอแนะจากการประชุม ดังนี้

ตารางที่ ๙๗ ด้านการเกษตร

| ปัญหา | ความต้องการ |
|-------------------------------------------------------------------------------------------------------------------------------------------------------------------------------------------------------------------------------------------------------------------------------------------------------------------------------------------------------------------------------------------------------------------------------------------|---------------------------------------------------------------------------------------------------------------------------------------------------------------------------------------------------------------------------------------------------------------------------------------------------------------------------------------------------------------------------------------------------------------------------------------------------------------------|
| ๑. ไม่มีข้อมูล (Big Data) ที่สำคัญทางการเกษตร รวมถึงยังไม่มีหรือนำข้อมูลองค์ความรู้ เทคโนโลยีและนวัตกรรมมาใช้ประโยชน์ในการพัฒนา การยกระดับการผลิต (ต้นน้ำ) การบริหารจัดการ การแปรรูปที่หลากหลาย (กลางน้ำ) และการตลาดสมัยใหม่ (ปลายน้ำ) | ๑. ให้มีศูนย์กลางบริการข้อมูลข่าวสาร ระบบข้อมูล (Big Data) และ Platform ที่เชื่อมโยงด้านการเกษตรของกลุ่มจังหวัด เพื่อการใช้ประโยชน์ในการวางแผนการดำเนินโครงการทางการเกษตรตั้งแต่ต้นน้ำ กลางน้ำ และปลายน้ำ ให้กับหน่วยงานภาครัฐ เอกชน และประชาชนทั่วไป |
| ๒. ยังไม่มีบูรณาการเชื่อมโยงข้อมูล การแบ่งปันข้อมูล และการใช้ประโยชน์ข้อมูลร่วมกันของหน่วยงานทั้งภาครัฐ เอกชน และภาคประชาชน เช่น ข้อมูลการเกษตรที่มีตั้งแต่ต้นทาง-จำนวนเกษตรกร พื้นที่ การเกษตร ชนิด/ปริมาณ พืช ปศุสัตว์ ประมง กลางทาง-ประเภท/ปริมาณ/ความต้องการ คุณภาพของผลิตภัณฑ์แปรรูปจากผลผลิตทางการเกษตร ปศุสัตว์ ประมง ปลายทาง-มูลค่าและปริมาณ ความต้องการของตลาด รวมถึงช่องทางการจำหน่ายผลผลิต ผลิตภัณฑ์ทางการเกษตร ปศุสัตว์ ประมง | ๒. องค์ความรู้ เทคโนโลยีและนวัตกรรมมาใช้ประโยชน์ในการเพิ่มมูลค่าผลผลิต และผลิตภัณฑ์ทางการเกษตรของกลุ่มจังหวัด ในทุกระดับการผลิตตั้งแต่ต้นน้ำ กลางน้ำ และปลายน้ำ ๓. หน่วยงานภาครัฐที่เกี่ยวข้องให้การสนับสนุน ส่งเสริมกลุ่มการเกษตรต่าง ๆ ในกลุ่มจังหวัดให้มีความเข้มแข็งสามารถพึ่งพาตนเองได้ ขยายผลสู่การสร้างเครือข่ายเกษตรกรของกลุ่มจังหวัดให้เห็นเป้าหมายเดียวกัน ทำงานร่วมกันอย่างครบวงจรเพื่อเพิ่มมูลค่าผลผลิตที่มีคุณภาพและผลิตภัณฑ์ที่มีคุณภาพทางการเกษตร |
| ๓. ผลผลิตทางการเกษตรโดยภาพรวมมีผลผลิตต่ำ การผลิต การแปรรูปไม่ได้รับรองมาตรฐานการผลิต มีตลาดรองรับน้อย และราคาไม่สอดคล้องกับผลผลิต | ๔. หน่วยงานภาครัฐที่เกี่ยวข้องให้การสนับสนุน ส่งเสริมเกษตรกรในการขอรับรองมาตรฐานทางการเกษตรต่าง ๆ ได้แก่ การปฏิบัติทางการเกษตรที่ดี (Good Agricultural Products: GAP) เกษตรอินทรีย์ รวมถึงมาตรฐานการเกษตรอื่น อย่างต่อเนื่อง |
| ๔. หน่วยงานภาครัฐไม่มีการประสานการทำงานร่วมกันอย่างแท้จริง ต่างทำตามหน้าที่ แยกส่วนตามภารกิจของตนเอง ไม่ประสานความร่วมมือกัน | ๕. ให้หน่วยงานภาครัฐ และภาคเอกชนที่เกี่ยวข้องสนับสนุน กำกับ ตรวจสอบ ให้มีการดำเนินงานตามมาตรฐานทางการเกษตรอย่างต่อเนื่องและยั่งยืน |
| ๕. หน่วยงานภาครัฐไม่มีความต่อเนื่องในการทำงานด้านการส่งเสริม พัฒนา ยกระดับ การขอรับรองมาตรฐานต่าง ๆ | ๖. พัฒนาระบบกลไกรวมถึงการใช้เทคโนโลยีสารสนเทศมาใช้ให้เกิดประโยชน์ในการส่งเสริมให้เกิดตลาดกลางสินค้าเกษตรที่มีคุณภาพ มาตรฐาน มีรูปลักษณ์ชัดเจน เช่น ตลาดกลางเกษตรปลอดภัย ตลาดกลางเกษตรอินทรีย์ ตลาดกลางเกษตรส่งออก ตลาดกลางสินค้าแปรรูปจากผลผลิตทางการเกษตร เป็นต้น |
| ๖. เกษตรกรส่วนใหญ่สู้ง่าย ไม่มีทายาทรุ่นใหม่ในการทำการเกษตรรุ่นต่อไป ไม่มีเทคนิค ทักษะ ความรู้ เทคโนโลยี และนวัตกรรมใหม่ช่วยเหลือและอำนวยความสะดวกในการเกษตร ตั้งแต่การผลิต การบริหารจัดการ การแปรรูปเพื่อสร้างมูลค่า และการตลาดที่หลากหลายช่องทาง | ๗. ส่งเสริม สนับสนุน พัฒนา และยกระดับ ให้เกิดความร่วมมือของเครือข่ายผู้ผลิตทางการเกษตรของกลุ่มจังหวัด |
| ๗. มีข้อจำกัดมากในการบริหารจัดการแหล่งน้ำของชุมชน | |

| ปัญหา | ความต้องการ |
|---------------------------------------------------------------------------------------------------------------------------------------------------------------------------|------------------------------------------------------------------------------------------------------------------------------------------------------------------------------------------------------------------|
| <p>เพื่อการเกษตรอย่างทั่วถึง</p> <p>๘. มาตรฐานเป็นการกีดกันทางการค้าด้านการเกษตรบางชนิด มาตรฐานต่าง ๆ ที่มีอยู่ในปัจจุบันยังไม่มีควมสอดคล้องและเป็นไปในทิศทางเดียวกัน</p> | <p>ทั้งระดับต้นน้ำ กลางน้ำ และปลายน้ำ ให้มีการประสานความร่วมมือในการทำงานร่วมกับภาครัฐ และเอกชน</p> <p>๘. พัฒนาผู้ประกอบการด้านการเกษตร ในระดับต้นน้ำ กลางน้ำ และปลายน้ำ อย่างต่อเนื่องและให้เกิดความยั่งยืน</p> |

ตารางที่ ๙๘ ด้านการค้าการลงทุน

| ปัญหา | ความต้องการ |
|------------------------------------------------------------------------------------------------------------------------------------------------------------------------------------------------------------------------------------------------------------------------------------------------------------------------------------------------------------------------------------------------------------------------------------------------------------------------------------------------------------------------------------------------------------------------------------------------------------------------------------------------------------------------------------------------------------------------------------------------------------------------------------------------------------------------------------------------------------------------------------------------------------------------------------------------------------------------------------------------------------------------------------------------------------------------------------------------------------------------------------------------------------------------------------------------------------------------------------------------------------------------------------|-------------------------------------------------------------------------------------------------------------------------------------------------------------------------------------------------------------------------------------------------------------------------------------------------------------------------------------------------------------------------------------------------------------------------------------------------------------------------------------------------------------------------------------------------------------------------------------------------------------------------------------------------------------------------------------------------------------------------------------------------------------------------------------------------------------------------------------------------------------------------------------------------------------------------------------------------------------------------------------------------------------------------------------------------------------------------------------------------------------------------------------------------------------------------------------------------------------------------------------------------------------------------------------------------------------------------------------------------------------------------------------------------------------------------------------------------------------------------------------------------------------------------------------------------------------------------------------------------------------------------------------------------------------------------------------------------|
| <p>๑. วิสาหกิจชุมชนในกลุ่มจังหวัดยังขาดการรวมกลุ่ม และการจัดการกลุ่มยังไม่เข้มแข็ง</p> <p>๒. ยังไม่มีการจัดการที่ดีในระบบฐานข้อมูลด้านจำนวนเกษตรกรผู้ผลิตสินค้าเกษตร กำลังการผลิต ชนิดพืชที่ผลิตได้ รวมถึงข้อมูลเกี่ยวกับงานวิจัยและนวัตกรรมที่เกี่ยวข้อง ที่สามารถนำมาพัฒนาต่อยอดสินค้าในกลุ่มจังหวัดได้</p> <p>๓. ด้านการค้าชายแดน ผู้ประกอบการการค้าชายแดนยังไม่มีข้อมูลที่สำคัญของคู่ค้า ทั้งประเทศเพื่อนบ้านและประเทศที่ ๓ ในด้านความต้องการสินค้า หรือศักยภาพในการผลิตสินค้าที่เป็นวัตถุดิบ</p> <p>๔. สินค้าของวิสาหกิจชุมชนและ MSME ส่วนใหญ่ยังมีรูปแบบที่เหมือนกัน การพัฒนาผลิตภัณฑ์ใหม่ ยังมีที่มีความโดดเด่นทางด้านอัตลักษณ์และความเชื่อมโยงของอัตลักษณ์ร่วมในกลุ่มจังหวัดยังมีน้อย</p> <p>๕. วิสาหกิจชุมชนยังไม่มีข้อมูลเพื่อการบริหารจัดการ ความรู้ความเข้าใจเกี่ยวกับการเพิ่มช่องทางการจัดจำหน่ายในตลาดสมัยใหม่ที่ตรงกับความต้องการของลูกค้า</p> <p>๖. การเปลี่ยนแปลงตำแหน่งหรือการโอนย้ายหัวหน้าส่วนราชการและผู้บริหารจังหวัด ส่งผลต่อการพัฒนาที่ไม่มีต่อเนื่อง</p> <p>๗. วิสาหกิจชุมชนในกลุ่มจังหวัดส่วนใหญ่เป็นผู้สูงอายุ และไม่มีความพร้อมในการพัฒนาการผลิตและการตลาดสมัยใหม่</p> <p>๘. การพัฒนาด้านชายแดนยังไม่ครอบคลุมการออกแบบการใช้ประโยชน์ที่ดินที่ครอบคลุมกระบวนการ CIQ</p> <p>๙. กระบวนการขนส่งและตรวจปล่อยสินค้าเข้า-ออก บริเวณด่านชายแดนมีความล่าช้า</p> | <p>๑. ส่งเสริมการใช้นวัตกรรมเพื่อเพิ่มมูลค่าให้กับสินค้าโดยการวิเคราะห์ความต้องการของตลาด เช่น การพัฒนาผลิตภัณฑ์อาหารในอนาคต เพื่อรองรับกลุ่มลูกค้าเป้าหมายด้านสุขภาพหรือผู้สูงอายุ เป็นต้น</p> <p>๒. วิเคราะห์กฎระเบียบ รวมถึงเงื่อนไขในการส่งออกของหน่วยงานต่าง ๆ และดำเนินการกำหนดวิธีการส่งออกโดยลดข้อจำกัดการนำเข้าและส่งออกสินค้าอย่างบูรณาการ</p> <p>๓. การจัดทำระบบฐานข้อมูล (Big Data) ด้านการเกษตรที่ครอบคลุมถึงจำนวนผู้ผลิต ซึ่งแบ่งกลุ่มเกษตรกรหรือผู้ประกอบการตามศักยภาพ ปริมาณการผลิต และช่วงระยะเวลาที่ผลผลิตออก รวมถึงฐานข้อมูลเกี่ยวกับงานวิจัยและนวัตกรรมของสถาบันการศึกษาในพื้นที่ เพื่อให้เกิดการเชื่อมโยงในการพัฒนาระหว่างการวิจัยและการผลิตสินค้า</p> <p>๔. ควรมีการพัฒนาผลิตภัณฑ์ใหม่และบรรจุภัณฑ์ ที่ใช้อัตลักษณ์ร่วมของกลุ่มจังหวัด เพื่อส่งเสริมด้านการท่องเที่ยว การค้าการลงทุน โดยมีการวิเคราะห์ความต้องการของลูกค้า กลุ่มเป้าหมายที่ชัดเจน</p> <p>๕. พัฒนาและเสริมสร้างองค์ความรู้ด้านตลาดสมัยใหม่ ให้แก่วิสาหกิจชุมชน และ SMEs</p> <p>๖. การพัฒนาระดับผ้าทอมือของกลุ่มจังหวัด</p> <p>๗. พัฒนาคอร์ปใหม่เพื่อทำหน้าที่ผู้ประสานงานในกลุ่มวิสาหกิจชุมชน หรือ ผู้ประสานงานคลัสเตอร์ (Cluster Development Agent: CDA)</p> <p>๘. ดำเนินโครงการจับคู่ธุรกิจระหว่างกลุ่มนักธุรกิจในพื้นที่และนักธุรกิจในประเทศเพื่อนบ้าน</p> <p>๙. พัฒนารูปแบบความร่วมมือของส่วนราชการภายในจังหวัดและกลุ่มจังหวัดให้มีเป้าหมายในที่ทำงานร่วมกัน โดยเฉพาะด้านการค้าชายแดน โดยจัดกิจกรรมเพื่อเชื่อมโยง และสร้างความไว้วางใจกับประเทศเพื่อนบ้านอย่างเป็นทางการและไม่เป็นทางการ</p> <p>๑๐. พัฒนาสถานที่จัดจำหน่ายสินค้าในพื้นที่ชายแดน โดยการส่งเสริมตลาดการค้า และตลาดวัฒนธรรม</p> <p>๑๑. พัฒนารูปแบบการให้บริการเชิงสุขภาพ และการให้บริการทางการแพทย์ แก่กลุ่มลูกค้าในประเทศเพื่อนบ้าน</p> |

| ปัญหา | ความต้องการ |
|-------|-------------------------------------------------------------------------------------------------------------------------------------------------------------------------------------------------------------------------------------------------------|
| | <p>๑๒. การพัฒนาพื้นที่ด้านพรมแดน ควรมีการออกแบบเพื่อรองรับความต้องการ หรือการขนส่งสินค้าในอนาคตที่เพิ่มขึ้น รวมถึงการปรับปรุงอาคาร อุโมงค์ทางเดิน ของนักท่องเที่ยว</p> <p>๑๓. การพัฒนาด้านพรมแดนบ้านปากแซง ประกอบด้วยทางลาด และลานตรวจปล่อยสินค้า</p> |

ตารางที่ ๙๙ ด้านการท่องเที่ยว

| ปัญหา | ความต้องการ |
|------------------------------------------------------------------------------------------------------------------------------------------------------------------------------------------------------------------------------------------------------------------------------------------------------------------------------------------------------------------------------------------------------------------------------------------------------------------------------------------------------------------------------------------------------------------------------------------------------------------------------------------------------------------------------------------------------------------------------------------------------------------------------------------------------------------------------------------------------------------------------------------------------------------------------------------------------|-----------------------------------------------------------------------------------------------------------------------------------------------------------------------------------------------------------------------------------------------------------------------------------------------------------------------------------------------------------------------------------------------------------------------------------------------------------------------------------------------------------------------------------------------------------------------------------------------------------------------------------------------------------------------------------------------------------------------------------------------------------------------------------------------------------------------------------------------------------------------------------------------------------------------------------------------------------------------------------------------------------------------------------------------------------------------------------------------------------------|
| <p>๑. หน่วยงานภาครัฐที่ดูแล สนับสนุนการท่องเที่ยวมีการประสานงานและบูรณาการการทำงานอย่างมีประสิทธิภาพที่น้อย ทั้งในระดับจังหวัดและระดับกลุ่มจังหวัด ทำให้การขับเคลื่อนยุทธศาสตร์ระดับกลุ่มจังหวัดไม่เกิดผลสัมฤทธิ์ตามเป้าประสงค์</p> <p>๒. โครงสร้างพื้นฐานและสิ่งอำนวยความสะดวกด้านการท่องเที่ยว เช่น ถนน ไฟฟ้า สัญญาณอินเทอร์เน็ต ระบบขนส่งและรถโดยสารสาธารณะ โรงแรม ที่พัก ร้านอาหาร ฯลฯ ยังไม่มีประสิทธิภาพที่มีและคุณภาพภายใต้มาตรฐานเดียวกัน</p> <p>๓. การประชาสัมพันธ์แหล่งท่องเที่ยวและกิจกรรมด้านการท่องเที่ยว ด้านกีฬา ตรงกับพฤติกรรมความต้องการของนักท่องเที่ยวเฉพาะกลุ่ม ทำให้สถานที่ท่องเที่ยวและกิจกรรมด้านการท่องเที่ยว ด้านกีฬา ไม่ครอบคลุมนักท่องเที่ยวทุกกลุ่ม</p> <p>๔. ความเชื่อมโยงฐานข้อมูลด้านการท่องเที่ยวและกีฬาระหว่างหน่วยงานภาครัฐ ภาคเอกชน จังหวัด และกลุ่มจังหวัดยังไม่ดีเพียงพอ ซึ่งทำให้ข้อมูลไม่เป็นปัจจุบัน</p> <p>๕. การพัฒนาสินค้าและบริการด้านการท่องเที่ยวและกีฬา ยังไม่ครอบคลุมตามมาตรฐานและคุณภาพที่กำหนด</p> | <p>๑. ปรับปรุงฐานข้อมูลด้านการท่องเที่ยว กีฬา ของทุกภาคส่วนให้ถูกต้องและเป็นปัจจุบัน เพื่อเป็นข้อมูลการตัดสินใจของนักท่องเที่ยว</p> <p>๒. พัฒนาโครงสร้างพื้นฐานและบุคลากรด้านการท่องเที่ยว กีฬา ให้ได้คุณภาพภายใต้มาตรฐานเดียวกัน</p> <p>๓. ส่งเสริมการประชาสัมพันธ์ด้านการท่องเที่ยวและกีฬาเชิงรุกผ่านสื่อประชาสัมพันธ์ในรูปแบบที่หลากหลาย</p> <p>๔. พัฒนาแหล่งท่องเที่ยว กิจกรรมการท่องเที่ยว ด้านกีฬาให้มีความหลากหลายเป็นที่น่าสนใจของนักท่องเที่ยวทุกกลุ่ม เช่น ตามรอยบูรพาจารย์สายธรรมะ เส้นทางท่องเที่ยวอารยธรรมอีสานใต้ เส้นทางท่องเที่ยวเชื่อมโยงประเทศเพื่อนบ้าน กิจกรรมกีฬาเอ็กซ์ตรีม กอล์ฟ ฯลฯ</p> <p>๕. พัฒนา และยกระดับผลิตภัณฑ์สินค้าด้านการท่องเที่ยวและกีฬา เพื่อสร้างอัตลักษณ์เฉพาะ</p> <p>๖. จัดตั้งศูนย์พัฒนากีฬาระดับนานาชาติ</p> <p>๗. พัฒนาเครือข่ายความร่วมมือระหว่างหน่วยงานภาครัฐ เอกชนและประชาชน เพื่อร่วมกันพัฒนาสินค้าด้านการท่องเที่ยวให้มีจุดเด่นดึงดูดใจนักท่องเที่ยว นักกีฬา เช่น การพัฒนาจุดบังคับการลงท่องเที่ยวสำหรับกลุ่มทัวร์ การสร้างผู้นำเที่ยวที่เป็นคนในพื้นที่ การพัฒนาสินค้าและตราสัญลักษณ์การท่องเที่ยวของกลุ่มจังหวัด ประชาชน ชุมชน นักเล่าเรื่องท้องถิ่น ฯลฯ</p> |

ตารางที่ ๑๐๐ ด้านการพัฒนาทรัพยากรมนุษย์ สร้างโอกาส และความเสมอภาคทางสังคม

| ปัญหา | ความต้องการ |
|-------------------------------------------------------------------------------------------------------------------------------------------------------------------------------------------------------------------------------------------------------------------------------------------------------------------------------------------------------------------------------|--------------------------------------------------------------------------------------------------------------------------------------------------------------------------------------------------------------------------------------------------------------------------------------------------------------------------------------------------------------------------------------------------|
| <p>๑. กลุ่มผู้ด้อยโอกาส ยังไม่ตระหนักในคุณค่าของตนเอง มีทักษะการใช้ชีวิตและทักษะการประกอบอาชีพน้อย ทั้งโอกาสในการพัฒนาคุณภาพชีวิตยังมีไม่ถึง ทำให้ต้องพึ่งพิงการช่วยเหลือจากรัฐ</p> <p>๒. ระดับสติปัญญาเด็กนักเรียนไทย (IQ) ภาพรวมระดับประเทศ เท่ากับ ๙๘.๖ (ค่าเฉลี่ยปกติ ๙๐ – ๑๐๙) และจังหวัดอุบลราชธานี เท่ากับ ๘๙.๖๗ ซึ่งถือเป็นค่าระดับสติปัญญาที่ค่อนข้างไปทางต่ำและ</p> | <p>๑. สร้างความตระหนักให้ผู้ด้อยโอกาสรู้ถึงคุณค่าของตนเอง เสริมทักษะการใช้ชีวิต ให้มีสภาพแวดล้อมที่เหมาะสม เสริมทักษะการประกอบอาชีพให้สามารถพึ่งพาตนเองได้ และลดการพึ่งพิงจากรัฐ รวมทั้งจัดกิจกรรมส่งเสริมการพัฒนาสติปัญญาให้เหมาะสมตามกลุ่มวัย</p> <p>๒. พัฒนาบุคลากรครู/ผู้บริหารที่มีคุณภาพ เพิ่มประสิทธิภาพการจัดการเรียนการสอนและการพัฒนาคุณภาพผู้เรียนเป็นสำคัญ โดยนำเทคโนโลยีสารสนเทศ</p> |

| ปัญหา | ความต้องการ |
|---------------------------------------------------------------------------------------------------------------------------------------------------------------------------------------------------------------------------------------------------------------------------------------------------------------------------------------------------------------------------------------------------------------------------------------------------------------------------------------------------------------------------------------------------------------------------------------------------------------------------------------------------------------------------------------------------------------------------------------------------------------------------------------------------------------------------------------------------------------------------------------------------------------------------------------------------------------------------------------------------------------------------------------------------------------------------------------------------------------------------------------------------------------------------------------------------------------------------------------------------------------------------------------------------------------------------------------------------------------------------------------------------------------------------------------------------------------------------------------------------------------------|-----------------------------------------------------------------------------------------------------------------------------------------------------------------------------------------------------------------------------------------------------------------------------------------------------------------------------------------------------------------------------------------------------------------------------------------------------------------------------------------------------------------------------------------------------------------------------------------------------------------------------------------------------------------------------------------------------------------------------------------------------------------------------------------------------------------------------------------------------------------------------------------------------------------------------------------------------------------------------------------------------------------------------------------------------------------------------------------------------------------------------------------------------------------------------------------------------------------------------------------------------------------------------------------------------------------------------------------------------------------------------------------------------------------------------------------------------------------------------------------------------------------------------------------------------------------------------------------------------------------------------------------------------------------------------------------------------------------|
| <p>พัฒนาการที่ไม่เป็นไปตามวัย</p> <p>๓. คนพิการ ผู้สูงอายุ ผู้ด้อยโอกาสมีปัญหาเรื่องรายได้ และหนี้สินเนื่องจากภาวะค่าครองชีพที่สูงขึ้น โอกาสในการพัฒนาศักยภาพการเข้าถึงสวัสดิการ สิทธิประโยชน์การคุ้มครอง ตลอดจนการช่วยเหลืออื่นจากรัฐยังไม่ทั่วถึง เนื่องจากข้อจำกัดในด้านต่าง ๆ</p> <p>๔. ในปี พ.ศ. ๒๕๖๔ จะมีประชากรอายุ ๖๐ ปีขึ้นไป สัดส่วนสูงถึงร้อยละ ๒๐ และสัดส่วนวัยทำงานดังกล่าวยังสามารถดูแลผู้สูงอายุได้ ๑ ต่อ ๔ คน และในปัจจุบันผู้สูงอายุยังคงทำงานเพื่อหารายได้เสริม และเลี้ยงครอบครัว เพราะผู้สูงอายุบางคนไม่มีคนดูแล มีปัญหาเรื่องสุขภาพผู้สูงอายุ</p> <p>๕. ในกระบวนไตสวนข้อกล่าวหาพิจารณาคดี ประชาชนยังไม่มีอำนาจต่อรองใด ๆ จึงถูกเอารัดเอาเปรียบอยู่เสมอ เนื่องจากความยากจน ไม่มีความรู้ความเข้าใจในสิทธิของตนเองและข้อกฎหมาย จึงส่งผลให้กระบวนการยุติธรรมเหลื่อมล้ำไปในทางที่เอื้อประโยชน์ต่อกลุ่มทุนหรือหน่วยงานรัฐมากกว่าชาวบ้าน</p> <p>๖. ประชาชนยังเข้าไม่ถึงระบบสุขภาพชุมชนที่ดีอย่างเต็มที่ เช่น การดูแลรักษาโรคอย่างต่อเนื่อง การป้องกันภาวะแทรกซ้อนโรคที่สำคัญ การจัดการปัญหาเจ็บป่วยฉุกเฉินเบื้องต้น ผู้ป่วยที่ดูแลระยะกลาง และระยะยาว การส่งต่อผู้ป่วยไปรับการรักษาได้อย่างรวดเร็วและปลอดภัย</p> <p>๗. สถานการณ์การแพร่ระบาดของโรคติดเชื้อไวรัสโคโรนา 2019 (COVID-19) รวมถึงโรคอุบัติใหม่/ซ้ำ</p> <p>๘. อัตราความชุกการแพร่ระบาดของโรคพยาธิใบไม้ตับภายในกลุ่มจังหวัดภาคตะวันออกเฉียงเหนือตอนล่าง ๒</p> <p>๙. ประชาชนในพื้นที่ยังไม่ใช้ประโยชน์จากแหล่งเรียนรู้ชุมชน</p> <p>๑๐. กลุ่มผู้ด้อยโอกาส มีโอกาสน้อยในการเข้าถึงบริการเทคโนโลยีและสื่อออนไลน์ทางการศึกษา และการสร้างรายได้</p> | <p>และเครื่องมือที่เหมาะสมมาใช้ในการเรียนการสอน และยกระดับผลสัมฤทธิ์ในการเรียนรู้ของนักเรียน</p> <p>๓. สร้างโอกาส อาชีพหลัก/อาชีพรอง เพื่อเพิ่มรายได้ และสร้างหลักประกันที่มั่นคงแก่ผู้ที่เข้าสู่ตลาดแรงงาน รวมทั้งให้แรงงานทั้งระบบมีโอกาสเข้าถึงการเรียนรู้และพัฒนาทักษะฝีมือแรงงานในทุกระดับอย่างมีมาตรฐาน เพื่อให้เข้าถึงสิทธิได้อย่างทั่วถึงและเป็นธรรม</p> <p>๔. ประชาสัมพันธ์และให้ความรู้เพื่อสร้างความตระหนักรู้ในการเข้าสู่สังคมผู้สูงอายุ ผลกระทบต่างๆ เพื่อให้สังคมเกิดความพร้อมในทุกมิติ ทั้งผู้ประกอบการ ตัวบุคคล/แรงงาน ครอบครัว และสถาบันต่างๆ เพื่อส่งเสริมคุณภาพชีวิตและการมีงานหรือกิจกรรมที่เหมาะสมและมีความหลากหลาย การคุ้มครองทางสังคมให้กับประชาชน เพื่อสร้างความเข้มแข็ง และไม่ก่อภาระต่อสังคม รวมทั้ง การส่งเสริม ป้องกัน ดูแลรักษาสุขภาพผู้สูงอายุให้มีสุขภาพแข็งแรง ปราศจากโรค สามารถช่วยเหลือตนเองได้</p> <p>๕. เพิ่มช่องทางการเข้าถึงกระบวนการยุติธรรมของประชาชนในพื้นที่ให้หลากหลาย สะดวก รวดเร็ว เป็นธรรม และเสริมสร้างเครือข่ายชุมชนให้เข้มแข็ง</p> <p>๖. พัฒนาระบบบริการสุขภาพ โดยเน้นการป้องกันโรคมากกว่ารอให้ป่วยแล้วจึงมารักษา พัฒนาระบบบริการทางการแพทย์และสาธารณสุข การพัฒนาประสิทธิภาพระบบการดูแลภาวะฉุกเฉิน การดูแลระยะกลาง การดูแลระยะยาว รวมทั้งเสริมความเข้มแข็งของระบบเฝ้าระวังโรคระบาด โดยเฉพาะโรคอุบัติใหม่และโรคอุบัติซ้ำ โดยมีเครือข่ายแบบบูรณาการร่วมกันในกระทรวงที่เกี่ยวข้อง</p> <p>๗. ลดการระบาดของโลกแพร่เชื้อ ชะลอการระบาดของโรค</p> <p>๘. การรณรงค์ ควบคุม และป้องกันโรคพยาธิใบไม้ตับและมะเร็งท่อน้ำดี</p> <p>๙. พัฒนา/สร้างเสริมแหล่งเรียนรู้ในชุมชน ประชาชนชาวบ้านให้เป็นศูนย์การเรียนรู้หรือแหล่งเรียนรู้ของชุมชน</p> <p>๑๐. เด็กและเยาวชนที่ด้อยโอกาส เข้าถึงบริการเทคโนโลยีและการศึกษาทางออนไลน์ การส่งเสริมและพัฒนาคุณภาพชีวิตของกลุ่มเปราะบาง</p> |

ตารางที่ ๑๐๑ ด้านการสร้างการเติบโตบนคุณภาพชีวิตที่เป็นมิตรต่อสิ่งแวดล้อม

| ปัญหา | ความต้องการ |
|------------------------------------------------------------------------------------------------------------------------------------------------------------------------------------------------------------------------------------------------------------------------------------------------------------------------------------------------------------------------------------------------------------------------------------------------------------------------------------------------------------------------------------------------------------------------------------------------------------------------------------------------------------------------------------------------------|-------------------------------------------------------------------------------------------------------------------------------------------------------------------------------------------------------------------------------------------------------------------------------------------------------------------------------------------------------------------------------------------------------------------------------------------------------------------------------------------------------------------------------------------------------------------------------------------------------------------------------------------------------------------------------------------------------------------------------------------------------------------------------------------------------------------------------------------------------------------------------------------------------------------------------------------------------------------------------------------------------------------------------------------------------------------------------------------------------|
| <p>๑. กลุ่มจังหวัดภาคตะวันออกเฉียงเหนือตอนล่าง ๒ มีพื้นที่ส่วนมากเป็นดินปนทรายไม่สามารถอุ้มน้ำได้จึงทำให้ขาดแคลนน้ำในหน้าแล้ง ประสบปัญหาน้ำท่วมในฤดูฝน/ การบริหารจัดการแหล่งน้ำเพื่อการเกษตรให้ทั่วถึงเท่าที่ควร</p> <p>๒. ปัญหาดินเค็ม</p> <p>๓. ปัญหาการจัดการขยะมูลฝอยและขยะอันตราย (องค์กรปกครองส่วนท้องถิ่น)</p> <p>๔. ปัญหาน้ำเสียในชุมชน</p> <p>๕. พื้นที่ป่าลดลงและถูกบุกรุกป่าไม่ตามชายแดนเพิ่มขึ้น</p> <p>๖. ใช้พลังงานเกินขีดจำกัด /ความต้องการการใช้พลังงานเพิ่มสูงขึ้น/ ต้นทุนในการนำพลังงานทดแทนมาใช้/สัดส่วนการใช้พลังงานใช้แล้วหมดไปเพิ่มขึ้น</p> <p>๗. เกษตรกรใช้สารเคมีในการผลิตทางการเกษตรมากขึ้น</p> <p>๘. มลภาวะทางอากาศ/การใช้พลังงานทดแทน/ ปัญหาฝุ่น PM ๒.๕ จากการเผาไหม้</p> | <p>๑. ต้องการชลประทาน สร้างเขื่อนหรืออ่างกักเก็บน้ำเพิ่มขึ้น</p> <p>๒. แก้ไขปัญหาดินเค็มอย่างยั่งยืน</p> <p>๓. มีการจัดการขยะมูลฝอยและขยะอันตรายอย่างถูกวิธี (องค์กรปกครองส่วนท้องถิ่น)</p> <p> ๓.๑ จัดการขยะสะสมค้าง</p> <p> ๓.๒ จัดการขยะใหม่ที่เกิดขึ้น(ทั้ง ต้นทาง กลางทาง ปลายทาง)</p> <p> ๓.๓ การเพิ่มพื้นที่ทิ้งขยะและสร้างเตาเผาขยะ</p> <p>๔. ติดตั้งระบบบำบัดน้ำเสียรวมในชุมชน</p> <p>๕. เพิ่มพื้นที่สีเขียวและทวงคืนผืนป่า</p> <p> ๕.๑ ฟื้นฟูป่าเสื่อมโทรม</p> <p> ๕.๒ ปลูกป่าเพิ่มพื้นที่สีเขียว(ทั้งในพื้นที่เอกชนและสาธารณะ)</p> <p>๖. ส่งเสริมการใช้พลังงานทางเลือกและลดคาร์บอนไดออกไซด์</p> <p>- ไบโอบีโอส</p> <p>- การผลิตเชื้อเพลิงจากขยะ (Refuse Derived Fuel : RDF)</p> <p>- พลังงานจากแสงอาทิตย์</p> <p>- พลังงานจากลม</p> <p>-พลังงานทดแทนอื่น ๆ</p> <p>๗. ส่งเสริมการทำเกษตรที่เป็นมิตรต่อสิ่งแวดล้อม (เกษตรกรรมยั่งยืน) อย่างต่อเนื่อง และการสร้างทางเลือกให้กับเกษตรกรได้ใช้สารชีวภัณฑ์ทดแทนการใช้สารเคมี ควบคู่กับการเน้นย้ำบุคลากรที่เกี่ยวข้องด้านการเกษตร</p> <p>๘. การสร้างแนวกันก่อนเผา และการแนะนำส่งเสริมการใช้ปุ๋ยอินทรีย์ในการเกษตรเพื่อลดการเผา</p> |

ตารางที่ ๑๐๒ ปัญหาและความต้องการ ด้านการเสริมสร้างความมั่นคง

| ปัญหา | ความต้องการ |
|------------------------------------------------------------------------------------------------------------------------------------------------------------------------------------------------------------------------------------------------------------------------------------------------------------------------------|-----------------------------------------------------------------------------------------------------------------------------------------------------------------------------------------------------------------------------------------------------------------------------------------------------------------------------------------------------------------------|
| <p>๑. การลักลอบขนยาเสพติดตามแนวชายแดน</p> <p>๒. การขาดความรักความสามัคคีในระดับ ครอบครัว ชุมชน</p> <p>๓. ปัญหาช่องว่างระหว่างวัยของคนในชุมชนที่พ่อแม่ทำงานในกรุงเทพฯ แต่ให้ปู่ย่าตายายเลี้ยงลูกแทน</p> <p>๔. เยาวชนขาดภูมิคุ้มกัน จิตสำนึกที่ดีทำให้มีพฤติกรรมไม่เหมาะสมเนื่องจากได้รับค่านิยมที่ไม่ถูกต้องจากสื่อต่าง ๆ</p> | <p>๑. ส่งเสริมการสร้างเครือข่ายชุมชนในการดูแลเด็กเยาวชนในพื้นที่เสี่ยงเพื่อลดปัญหา ยาเสพติด</p> <p>๒. ปลูกฝังจิตสำนึกในการอนุรักษ์ทรัพยากรธรรมชาติ</p> <p>๓. การสร้างความอบอุ่นในครอบครัว</p> <p>๔. การบูรณาการข้อมูล เทคโนโลยี ระหว่างหน่วยงานในการป้องกันปราบปรามอาชญากรรม สิ่งผิดกฎหมายและยาเสพติด</p> <p>๕. ส่งเสริมการจัดกิจกรรม ที่เน้นความรักความสามัคคีใน</p> |

| ปัญหา | ความต้องการ |
|------------------------------------------------------------------------------------------------------------------------------------------------------------------------------------------------------------------------------------------------------------------------------------------------------|---------------------------------------------------------------------------------------------------------------------------------------------------------------------------------------------------------|
| ๕. การบุกรุกแผ้วถางป่าที่ดินในเขตป่าสงวน การทับซ้อนของที่ทำกิน ๖. การตัดไม้ทำลายป่าไม่มีค่า เช่น ไม้พุง ไม้ชิงชัน ไม้ประดู่ เป็นต้น ๗. ปัญหาการแพร่ระบาดของยาเสพติด ดื่มสุรา บุหรี่ และการพนัน ในกลุ่มเด็กเยาวชน อาชญากรรมเพิ่มมากขึ้น ๘. ขาดความตระหนักในการสร้างความมั่นคงในชีวิตครอบครัว | ชุมชน ๖. จัดสรรงบประมาณให้กับโครงการที่มีความเร่งด่วน ๗. เสริมสร้างจิตสำนึกให้ความรู้ถึงโทษและปัญหาที่ส่งผลกระทบต่อจากยาเสพติด ดื่มสุรา บุหรี่ และการพนัน สร้างความเข้มแข็งของภาคครอบครัวและชุมชน |

๓.๑.๔ ผลการพัฒนาและแก้ไขปัญหากลุ่มจังหวัดในช่วงที่ผ่านมา

๑) วิสัยทัศน์ : อุตสาหกรรมเกษตรแปรรูปและเกษตรอินทรีย์เพิ่มมูลค่า

การท่องเที่ยวเชิงคุณภาพ การค้าชายแดนได้มาตรฐานสากล

๒) คำนียาม

| วิสัยทัศน์ | ความหมาย |
|--------------------------------------------------|----------------------------------------------------------------------------------------------------------------------------------------------------------------------------------------------------------------------------------------------------------------------------------------------------------------------------------------------------------------------------|
| อุตสาหกรรมเกษตรแปรรูปและเกษตรอินทรีย์เพิ่มมูลค่า | การเพิ่มมูลค่าสินค้าเกษตรด้วยการแปรรูปผลผลิตการเกษตรในระดับอุตสาหกรรมด้วยความรู้ เทคโนโลยี นวัตกรรมและการทำเกษตรตามมาตรฐานเกษตรอินทรีย์ |
| การท่องเที่ยวเชิงคุณภาพ | พัฒนาการท่องเที่ยว สำหรับกลุ่มนักท่องเที่ยวเชิงคุณภาพ ทั้งกลุ่มระดับกลาง-บน กลุ่มความสนใจพิเศษ โดยนำเสนอสินค้าและบริการที่มีคุณภาพ ควบคู่กับการสร้างมูลค่าเพิ่มให้กับสินค้าทางการท่องเที่ยว และสร้างการเดินทางเชื่อมโยงการท่องเที่ยวกับกลุ่มประเทศอาเซียน |
| การค้าชายแดนได้มาตรฐานสากล | การมีโครงสร้างพื้นฐานและสิ่งอำนวยความสะดวกตามระบบและมาตรฐานการค้าระหว่างประเทศ กฎหมาย ระเบียบ และข้อปฏิบัติมีความชัดเจนและเอื้อประโยชน์ต่อผู้ประกอบการและการทำงานของเจ้าหน้าที่ที่เกี่ยวข้อง พนักงานและเจ้าหน้าที่ของรัฐมีความรู้ความเข้าใจในการปฏิบัติงานตามระบบและมาตรฐานการค้าระหว่างประเทศ รวมทั้งผู้ประกอบการมีศักยภาพในการแข่งขันเพื่อการทำธุรกิจการค้าระหว่างประเทศ |

๓) พันธกิจ

๓.๑) สร้างมูลค่าเพิ่มให้กับสินค้าเกษตรด้วยอุตสาหกรรมเกษตรแปรรูป และมาตรฐานเกษตรอินทรีย์

๓.๒) พัฒนาสินค้าและบริการทางการท่องเที่ยว เพิ่มประสิทธิภาพการบริหารจัดการการท่องเที่ยวแบบบูรณาการและส่งเสริมการตลาด เพื่อเป็นแหล่งท่องเที่ยวเชิงคุณภาพ

๓.๓) สนับสนุนและส่งเสริมความเข้มแข็งให้แก่วิสาหกิจชุมชน สหกรณ์ ผู้ประกอบการ ในด้านการพัฒนาระบบสารสนเทศ ด้านการบริหารจัดการและการพัฒนาระบบโลจิสติกส์เพื่อเชื่อมโยงธุรกิจการค้าสู่สากล

๔) วัตถุประสงค์/เป้าประสงค์รวม

๔.๑) พัฒนาอุตสาหกรรมเกษตรแปรรูป และผลิตสินค้าเกษตรตามมาตรฐานเกษตรอินทรีย์เพื่อเพิ่มมูลค่า

๔.๒) พัฒนาการท่องเที่ยวโดยยกระดับมูลค่าและคุณค่า เพื่อเพิ่ม

๔.๔) ยกระดับคุณภาพชีวิตและความเป็นอยู่ของประชาชน

๔.๕) เพิ่มทักษะและความรู้ให้ประชาชน

๔.๖) ทรัพยากรธรรมชาติได้รับการอนุรักษ์และฟื้นฟูให้มีสภาพอุดมสมบูรณ์

๔.๗) การพัฒนาและเสริมสร้างคนในทุกภาคส่วนให้มีความพร้อมและมีส่วนร่วมในการแก้ไขปัญหาด้านความมั่นคง

๕) ตัวชี้วัดความสำเร็จตามเป้าหมายการพัฒนาของกลุ่มจังหวัด

- ๕.๑) มูลค่าผลิตภัณฑ์มวลรวมกลุ่มจังหวัดภาคการเกษตรเพิ่มขึ้น ร้อยละ ๓ ต่อปี
- ๕.๒) รายได้จากการท่องเที่ยวเพิ่มขึ้น ร้อยละ ๓ ต่อปี
- ๕.๓) มูลค่าการค้าชายแดนเพิ่มขึ้น ร้อยละ ๒ ต่อปี
- ๕.๔) ประชาชนที่เข้าร่วมโครงการ ได้รับการพัฒนาคุณภาพชีวิตดีขึ้น ร้อยละ ๘๐
- ๕.๕) ทรัพยากรธรรมชาติที่ได้รับการพัฒนาและอนุรักษ์ฟื้นฟู ป้องกันและมีสภาพคงอยู่อย่างยั่งยืน เป้าหมาย ร้อยละ ๐.๒๐ ต่อปี
- ๕.๖) ความสุขของประชาชนและความปลอดภัย เพิ่มขึ้น ร้อยละ ๘๐

๖) ประเด็นการพัฒนาของกลุ่มจังหวัด

กลุ่มจังหวัดภาคตะวันออกเฉียงเหนือตอนล่าง ๒ ได้กำหนดประเด็นยุทธศาสตร์การพัฒนากลุ่มจังหวัด ไว้ ๔ ประเด็นการพัฒนา ดังนี้

- ประเด็นการพัฒนาที่ ๑ การส่งเสริมเกษตรอินทรีย์ การค้าการลงทุน และการท่องเที่ยว
- ประเด็นการพัฒนาที่ ๒ การพัฒนาทรัพยากรมนุษย์ สร้างโอกาส และความเสมอภาคทางสังคม
- ประเด็นการพัฒนาที่ ๓ การสร้างการเติบโตบนคุณภาพชีวิตที่เป็นมิตรต่อสิ่งแวดล้อม
- ประเด็นการพัฒนาที่ ๔ การเสริมสร้างความมั่นคง

๖.๑) ประเด็นการพัฒนาที่ ๑ การส่งเสริมเกษตรอินทรีย์ การค้าการลงทุน และการท่องเที่ยว

(๑) วัตถุประสงค์/แผนงาน

- (๑.๑) เพิ่มมูลค่าข้าวหอมมะลิ พืชเศรษฐกิจ ปศุสัตว์และประมง ด้วยอุตสาหกรรมเกษตรแปรรูปแปรรูป และมาตรฐานสินค้าเกษตรอินทรีย์
- (๑.๒) สนับสนุนและส่งเสริมศักยภาพผู้ประกอบการเพื่อเชื่อมโยงธุรกิจการค้าการลงทุนสู่สากล
- (๑.๓) การขยายฐานตลาดการท่องเที่ยวเชิงคุณภาพ

(๒) เป้าหมายและตัวชี้วัด

- (๒.๑) จำนวนแปลงฟาร์มและพื้นที่ผลิตข้าวหอมมะลินทรีย์และสินค้าเกษตรอินทรีย์อื่น ๆ ที่ได้มาตรฐาน เป้าหมายรวม ๕ ปี ๑,๐๐๐,๐๐๐ ไร่
- (๒.๒) ร้อยละของจำนวนผลิตภัณฑ์เกษตรแปรรูปที่ได้รับรองมาตรฐานต่อจำนวนผลิตภัณฑ์เกษตรแปรรูป แปรรูปของกลุ่มจังหวัด ที่ได้รับการตรวจจากหน่วยงานรับรองมาตรฐาน เป้าหมาย ๕ ปี ร้อยละ ๘๐
- (๒.๓) ร้อยละที่เพิ่มขึ้นของมูลค่าการค้าผลิตภัณฑ์เกษตรแปรรูปและเกษตรอินทรีย์ เป้าหมาย ๕ ปี ร้อยละ ๑๐
- (๒.๔) ร้อยละของแรงงานที่เข้ารับการพัฒนามีทักษะฝีมือเพิ่มขึ้น เป้าหมายร้อยละ ๖๐ ต่อปี
- (๒.๕) ร้อยละที่เพิ่มขึ้นของมูลค่าการค้าชายแดน เป้าหมาย ร้อยละ ๒ ต่อปี

(๒.๖) ร้อยละที่เพิ่มขึ้นของรายได้ทางการท่องเที่ยว ร้อยละ ๓ ต่อปี

(๒.๘) ร้อยละที่เพิ่มขึ้นของจำนวนนักท่องเที่ยว ร้อยละ ๒ ต่อปี

ค่าเป้าหมายรายปี/ตัวชี้วัด

| วัตถุประสงค์/ แผนงาน | ชื่อตัวชี้วัด | ค่าเป้าหมาย | | | | |
|---------------------------------------------------------------------------------------------------------------------------|-----------------------------------------------------------------------------------------------------------------------------------------------------------------------------|-------------|------|---------|---------|---------|
| | | ๒๕๖๑ | ๒๕๖๒ | ๒๕๖๓ | ๒๕๖๔ | ๒๕๖๕ |
| ๑. การเพิ่มมูลค่าข้าวหอมมะลิ พืชเศรษฐกิจ ปศุสัตว์ และประมง ด้วยอุตสาหกรรมเกษตรแปรรูป แปรสภาพและมาตรฐานสินค้าเกษตรอินทรีย์ | ๑. จำนวนแปลงฟาร์มและพื้นที่ผลิตข้าวหอมมะลิอินทรีย์และสินค้าเกษตรอินทรีย์อื่นๆ ที่ได้มาตรฐานเป้าหมายรวม ๕ ปี ๑,๐๐๐,๐๐๐ ไร่ | - | - | ๒๐๐,๐๐๐ | ๒๕๐,๐๐๐ | ๒๕๐,๐๐๐ |
| | ๒. ร้อยละของจำนวนผลิตภัณฑ์เกษตรแปรรูปที่ได้รับรองมาตรฐานต่อจำนวนผลิตภัณฑ์เกษตรแปรรูปแปรสภาพของกลุ่มจังหวัด ที่ได้รับการตรวจจากหน่วยงานรับรองมาตรฐาน เป้าหมาย ๕ ปี ร้อยละ ๘๐ | - | - | ๘๐ | ๘๐ | ๘๐ |
| | ๓. ร้อยละที่เพิ่มขึ้นของมูลค่าการค้าผลิตภัณฑ์เกษตรแปรรูปและเกษตรอินทรีย์ เป้าหมาย ๕ ปี ร้อยละ ๑๐ | - | - | ๘ | ๙ | ๑๐ |
| | ๔. ร้อยละของแรงงานที่เข้ารับการพัฒนามือทักษะฝีมือเพิ่มขึ้น เป้าหมายร้อยละ ๖๐ ต่อปี | - | - | ๖๐ | ๖๐ | ๖๐ |
| ๒. สนับสนุนและส่งเสริมศักยภาพผู้ประกอบการเพื่อเชื่อมโยงธุรกิจการค้าการลงทุนสู่สากล | ๕. ร้อยละที่เพิ่มขึ้นของมูลค่าการค้าชายแดน เป้าหมายร้อยละ ๒ ต่อปี | - | - | ๒ | ๒ | ๒ |
| ๓. การขยายฐานตลาดการท่องเที่ยวเชิงคุณภาพ | ๖. ร้อยละที่เพิ่มขึ้นของรายได้ทางการท่องเที่ยว ร้อยละ ๓ ต่อปี | - | - | ๓ | ๓ | ๓ |

| วัตถุประสงค์/ แผนงาน | ชื่อตัวชี้วัด | ค่าเป้าหมาย | | | | |
|-------------------------|------------------------------------------------------------------|-------------|------|------|------|------|
| | | ๒๕๖๑ | ๒๕๖๒ | ๒๕๖๓ | ๒๕๖๔ | ๒๕๖๕ |
| | ๗. ร้อยละที่เพิ่มขึ้นของ จำนวนนักท่องเที่ยว ร้อยละ ๒ ต่อปี | - | - | ๒ | ๒ | ๒ |

(๓) แนวทางการพัฒนา/กลยุทธ์

- (๓.๑) ผลิตข้าวหอมมะลิ พืชเศรษฐกิจ ปศุสัตว์ และประมงของกลุ่มจังหวัดฯให้ได้ปริมาณและมาตรฐานเกษตรอินทรีย์
- (๓.๒) แปรรูปและแปรสภาพสินค้าเกษตร และสร้างนวัตกรรมผลิตภัณฑ์เกษตรแปรรูปในระดับอุตสาหกรรม
- (๓.๓) ผลักดันกิจกรรมทางการตลาดของสินค้าเกษตรแปรรูปและเกษตรอินทรีย์
- (๓.๔) การพัฒนาศักยภาพผู้ประกอบการและการสร้างเครือข่ายด้านการค้า การลงทุนทั้งในและต่างประเทศ
- (๓.๕) การพัฒนาโครงสร้างพื้นฐานด้านเครือข่ายการคมนาคมขนส่งและระบบโลจิสติกส์
- (๓.๖) การสร้างกลไกและพัฒนาเครือข่ายความร่วมมือและบูรณาการการทำงานร่วมกันระหว่างภาครัฐและเอกชน กับประเทศเพื่อนบ้าน
- (๓.๗) พัฒนาแหล่งท่องเที่ยวเชื่อมโยงสู่ชุมชนและประเทศเพื่อนบ้าน กิจกรรมการท่องเที่ยวรูปแบบใหม่ สร้างมูลค่าเพิ่มให้สินค้าการท่องเที่ยว และผลิตภัณฑ์ชุมชน
- (๓.๘) พัฒนาระบบโครงสร้างพื้นฐานและสิ่งอำนวยความสะดวกของแหล่งท่องเที่ยวที่ได้มาตรฐาน
- (๓.๙) บูรณาการพัฒนาการบริหารจัดการการท่องเที่ยวอย่างมีส่วนร่วม
- (๓.๑๐) พัฒนาการประชาสัมพันธ์และการตลาดเชิงรุกกลุ่มนักท่องเที่ยวคุณภาพ
- (๓.๑๑) ส่งเสริมการพัฒนาและรับรู้มาตรฐานด้านการท่องเที่ยว

๖.๒) ประเด็นการพัฒนาที่ ๒ การพัฒนาทรัพยากรมนุษย์ สร้างโอกาส และความเสมอภาคทางสังคม

(๑) วัตถุประสงค์/แผนงาน

- (๑.๑) ส่งเสริมด้านความยุติธรรม
- (๑.๒) พัฒนาระบบบริการสุขภาพ
- (๑.๓) ส่งเสริมพัฒนาคุณภาพชีวิตคนไทยทุกกลุ่มวัย
- (๑.๔) ส่งเสริมคุณภาพการศึกษา

(๒) เป้าหมายและตัวชี้วัด

- (๒.๑) ประชาชนได้รับบริการและเข้าถึงกระบวนการยุติธรรม ค่าเป้าหมายไม่น้อยกว่าร้อยละ ๘๐ ต่อปี
- (๒.๒) อัตราการฆ่าตัวตายลดลง ไม่เกิน ๖.๐ ต่อแสนประชากร

(๒.๓) ผู้พยายามฆ่าตัวตายไม่กลับมาทำร้ายตัวเองซ้ำภายใน ๑ ปี เป้าหมายรวม ๕ ปี ร้อยละ ๙๐

(๒.๔) ร้อยละของเด็กอายุ ๐ – ๕ ปี มีพัฒนาการสมวัย ค่าเป้าหมายร้อยละ ๘๕ ต่อปี

(๒.๕) ร้อยละของผู้เข้าร่วมโครงการสามารถรับรู้และเข้าใจในศักยภาพของตนเอง และสามารถตั้งเป้าหมายในชีวิตของตนเองได้ เป้าหมายรวม ๕ ปี ร้อยละ ๙๐

(๒.๖) แรงงานอิสระ ผู้สูงอายุ ผู้พิการ และผู้ด้อยโอกาส เข้าถึงบริการภาครัฐเพิ่มขึ้น ไม่น้อยกว่าร้อยละ ๘๐ ต่อปี

(๒.๗) เด็กไทยมีระดับสติปัญญาเฉลี่ย (IQ) ไม่ต่ำกว่า ๑๐๐ (โดยการวัดนักเรียนที่กำลังศึกษาอยู่ชั้น ป.๑ ในปีงบประมาณ ๒๕๖๔)

(๒.๘) เยาวชนไทยทุกคนได้รับโอกาสทางการศึกษาที่มีคุณภาพอย่างทั่วถึงและเท่าเทียม (ร้อยละ ๑๐๐ ต่อปี)

ค่าเป้าหมายรายปี/ตัวชี้วัด

| วัตถุประสงค์/แผนงาน | ชื่อตัวชี้วัด | ค่าเป้าหมาย | | | | |
|---------------------------------------------|-----------------------------------------------------------------------------------------------------------------------------------------|-------------|---------------------------|---------------------------|---------------------------|---------------------------|
| | | ๒๕๖๑ | ๒๕๖๒ | ๒๕๖๓ | ๒๕๖๔ | ๒๕๖๕ |
| ๑. ส่งเสริมด้านความยุติธรรม | ๑. ประชาชนได้รับบริการและเข้าถึงกระบวนการยุติธรรม ไม่น้อยกว่าร้อยละ ๘๐ ต่อปี | - | - | - | ๘๐ | ๘๐ |
| ๒. พัฒนาระบบบริการสุขภาพ | ๒. อัตราการฆ่าตัวตายลดลง ไม่เกิน ๖.๐ ต่อแสนประชากร | - | ไม่เกิน ๖.๓ ต่อแสนประชากร | ไม่เกิน ๖.๒ ต่อแสนประชากร | ไม่เกิน ๖.๐ ต่อแสนประชากร | ไม่เกิน ๖.๐ ต่อแสนประชากร |
| | ๓. ผู้พยายามฆ่าตัวตายไม่กลับมาทำร้ายตัวเองซ้ำภายใน ๑ ปี เป้าหมายรวม ๕ ปี ร้อยละ ๙๐ | - | - | ๘๕ | ๙๐ | ๙๐ |
| ๓. ส่งเสริมพัฒนาคุณภาพชีวิตคนไทยทุกกลุ่มวัย | ๔. ร้อยละของเด็กอายุ ๐ – ๕ ปี มีพัฒนาการสมวัย ค่าเป้าหมายร้อยละ ๘๕ ต่อปี | - | - | ๘๕ | ๘๕ | ๘๕ |
| | ๕. ร้อยละของผู้เข้าร่วมโครงการสามารถรับรู้และเข้าใจในศักยภาพของตนเอง และสามารถตั้งเป้าหมายในชีวิตของตนเองได้ เป้าหมายรวม ๕ ปี ร้อยละ ๘๐ | - | - | ๘๐ | ๘๐ | ๘๐ |

| วัตถุประสงค์/แผนงาน | ชื่อตัวชี้วัด | ค่าเป้าหมาย | | | | |
|----------------------------|---------------------------------------------------------------------------------------------------------------------|-------------|------|------|------|------|
| | | ๒๕๖๑ | ๒๕๖๒ | ๒๕๖๓ | ๒๕๖๔ | ๒๕๖๕ |
| | ๖. แรงงานอิสระ ผู้สูงอายุ ผู้พิการ และผู้ด้อยโอกาส เข้าถึงบริการภาครัฐ เพิ่มขึ้น ไม่น้อยกว่าร้อยละ ๘๕ ต่อปี | - | - | - | - | ๘๕ |
| ๔. ส่งเสริมคุณภาพ การศึกษา | ๗. เด็กไทยมีระดับสติปัญญาเฉลี่ย (IQ) ไม่ต่ำกว่า ๑๐๐ (โดยการวัดนักเรียนที่กำลังศึกษาอยู่ ชั้น ป.๑ ในปีงบประมาณ ๒๕๖๔) | - | - | - | ๑๐๐ | - |
| | ๘. เยาวชนไทยทุกคน ได้รับโอกาสทางการศึกษา ที่มีคุณภาพอย่างทั่วถึง และเท่าเทียม (ร้อยละ ๑๐๐ ต่อปี) | - | - | ๑๐๐ | ๑๐๐ | ๑๐๐ |

(๓) แนวทางการพัฒนา/กลยุทธ์

- (๓.๑) การส่งเสริมและพัฒนาคุณภาพชีวิตผู้สูงอายุ ผู้พิการ และผู้ด้อยโอกาส
- (๓.๒) การพัฒนาคุณภาพชีวิต สุขภาวะ การศึกษา และความเป็นอยู่ที่ดี
- (๓.๓) การยกระดับศักยภาพแรงงานและพัฒนาอาชีพ
- (๓.๔) การส่งเสริมด้านความยุติธรรมแก่ประชาชน

๖.๓) ประเด็นการพัฒหน้าที่ ๓ การสร้างการเติบโตบนคุณภาพชีวิตที่เป็นมิตรต่อสิ่งแวดล้อม

(๑) วัตถุประสงค์/แผนงาน

- (๑.๑) พัฒนาและอนุรักษ์พื้นที่แหล่งน้ำ พื้นที่ป่า และพื้นที่สีเขียว
- (๑.๒) การพัฒนาการใช้พลังงานทดแทนกลุ่มจังหวัด
- (๑.๓) การจัดการขยะในพื้นที่
- (๑.๔) การผลิตทางการเกษตรที่เป็นมิตรต่อสิ่งแวดล้อม

(๒) เป้าหมายและตัวชี้วัด

- (๒.๑) สัดส่วนประชากรที่เข้าถึงแหล่งน้ำเพิ่มขึ้น เป้าหมาย ร้อยละ ๒๕ ต่อปี
- (๒.๒) สัดส่วนเกษตรกรที่ทำการเกษตรบริเวณที่พัฒนาและพื้นที่แหล่งน้ำเพิ่มขึ้น เป้าหมาย

ร้อยละ ๒๕ ต่อปี

(๒.๓) ส่งเสริมการปลูกไม้เศรษฐกิจและไม่มีค่าเพื่อเพิ่มพื้นที่สีเขียว เป้าหมาย ร้อยละ ๐.๒๐/ของพื้นที่กลุ่มจังหวัดฯ ต่อปี

(๒.๔) ร้อยละที่เพิ่มขึ้นของการใช้พลังงานทดแทน เป้าหมาย ร้อยละ ๑ ต่อปี

(๒.๕) ร้อยละของปริมาณขยะที่นำกลับมาใช้ประโยชน์ เป้าหมาย ร้อยละ ๑๐ ต่อปี

(๒.๖) ร้อยละที่เพิ่มขึ้นของพื้นที่การผลิตทางการเกษตรที่เป็นมิตรกับสิ่งแวดล้อม เป้าหมาย ร้อยละ ๒๕ ต่อปี

ค่าเป้าหมายรายปี/ตัวชี้วัด

| วัตถุประสงค์/ แผนงาน | ชื่อตัวชี้วัด | ค่าเป้าหมาย | | | | |
|------------------------------------------------------------------------|--------------------------------------------------------------------------------------------------------------------------------|-------------|------|------|------|------|
| | | ๒๕๖๑ | ๒๕๖๒ | ๒๕๖๓ | ๒๕๖๔ | ๒๕๖๕ |
| ๑. พัฒนาและอนุรักษ์ พื้นที่แหล่งน้ำ พื้นที่ป่า และพื้นที่สีเขียว | ๑. สัดส่วนประชากรที่เข้าถึง แหล่งน้ำเพิ่มขึ้น เป้าหมาย ร้อย ละ ๒๕ ต่อปี | - | - | ๒๕ | ๒๕ | ๒๕ |
| | ๒. สัดส่วนเกษตรกรที่ทำการเกษตร บริเวณที่พัฒนาและพื้นที่แหล่งน้ำ เพิ่มขึ้น เป้าหมาย ร้อยละ ๒๕ ต่อปี | - | - | ๒๕ | ๒๕ | ๒๕ |
| | ๓. ส่งเสริมการปลูกไม้เศรษฐกิจ และไม่มีค่าเพื่อเพิ่มพื้นที่สีเขียว เป้าหมาย ร้อยละ ๐.๒๐/ของ พื้นที่กลุ่มจังหวัดฯ ต่อปี | - | - | ๐.๒๐ | ๐.๒๐ | ๐.๒๐ |
| ๒. การพัฒนาการใช้ พลังงานทดแทนกลุ่ม จังหวัด | ๔. ร้อยละที่เพิ่มขึ้นของการใช้ พลังงานทดแทน เป้าหมาย ร้อยละ ๑ ต่อปี | - | - | ๑ | ๑ | ๑ |
| ๓. การจัดการขยะใน พื้นที่ | ๕. ร้อยละของปริมาณขยะที่ นำมาใช้ประโยชน์ เป้าหมาย ร้อย ละ ๑๐ ต่อปี | - | - | ๑๐ | ๑๐ | ๑๐ |
| ๔. การผลิตทาง การเกษตรที่เป็นมิตร ต่อสิ่งแวดล้อม | ๖. ร้อยละที่เพิ่มขึ้นของพื้นที่การ ผลิตทางการเกษตรที่เป็นมิตรกับ สิ่งแวดล้อม เป้าหมาย ร้อยละ ๒๕ ต่อปี | - | - | ๒๕ | ๒๕ | ๒๕ |

(๓) แนวทางการพัฒนา/กลยุทธ์

(๓.๑) ส่งเสริมกิจกรรมพัฒนาและอนุรักษ์พื้นที่แหล่งน้ำ พื้นที่ ปลูกต้นไม้ในพื้นที่เป้าหมาย

(๓.๒) ส่งเสริมการใช้พลังงานทดแทนในพื้นที่ เพื่อลดค่าใช้จ่ายและสร้างมูลค่าทางเศรษฐกิจในด้านต่าง ๆ

(๓.๓) ส่งเสริมการบริหารจัดการขยะมูลฝอยของเสียในพื้นที่และการนำไปใช้ให้เกิดประโยชน์

(๓.๔) ส่งเสริมการผลิตทางการเกษตรที่เป็นมิตรกับสิ่งแวดล้อมในลักษณะเกษตรกรรม

ยั่งยืน

๖.๔) ประเด็นการพัฒนาที่ ๔ การเสริมสร้างความมั่นคง

(๑) วัตถุประสงค์/แผนงาน

(๑.๑) สังคมมีความมั่นคงด้านความปลอดภัยในชีวิตและทรัพย์สิน

(๑.๒) ความสัมพันธ์ที่ดีกับประเทศเพื่อนบ้านและสถานการณ์ตามแนวชายแดนมีความ

สงบเรียบร้อย

(๑.๓) สังคมปลอดภัยาสเหตุ

(๑.๔) แรงงานต่างด้าวตามแนวชายแดนได้รับการบริหารจัดการที่เป็นธรรมและถูกต้อง

ตามกฎหมาย

(๒) เป้าหมายและตัวชี้วัด

(๒.๑) จำนวนคดีด้านความปลอดภัยในชีวิตและทรัพย์สินลดลง ร้อยละ ๕

(๒.๒) จำนวนเหตุการณ์ (สังคม ความมั่นคง และสิ่งแวดล้อม) ที่อาจส่งผลกระทบต่อความสัมพันธ์
เชิงลบกับเพื่อนบ้าน จำนวน ๐ ครั้งหรือไม่เกิดขึ้นเลยต่อปี

(๒.๓) จำนวนหมู่บ้านชุมชนเข้มแข็งปลอดภัยาสเหตุเพิ่มขึ้น จำนวน ๑๕ ชุมชน ภายในปี

๒๕๖๕

(๒.๔) ระดับความสำเร็จในการจัดประชุมหารือเสริมสร้างความร่วมมือด้านแรงงาน

ระหว่างราชอาณาจักรไทย-สาธารณรัฐประชาธิปไตยประชาชนลาว –ราชอาณาจักรกัมพูชา จำนวน ๓ ครั้ง

ค่าเป้าหมายรายปี/ตัวชี้วัด

| วัตถุประสงค์/แผนงาน | ชื่อตัวชี้วัด | ค่าเป้าหมาย | | | | |
|-----------------------------------------------------------------------------------|---------------------------------------------------------------------------------------------------------------------------------------------|-------------|------|------|------|------|
| | | ๒๕๖๑ | ๒๕๖๒ | ๒๕๖๓ | ๒๕๖๔ | ๒๕๖๕ |
| ๑. สังคมมีความมั่นคงด้านความปลอดภัยในชีวิตและทรัพย์สิน | ๑. จำนวนคดีด้านความปลอดภัยในชีวิตและทรัพย์สินลดลง ร้อยละ ๕ ต่อปี | - | - | ๕ | ๕ | ๕ |
| ๒. ความสัมพันธ์ที่ดีกับประเทศเพื่อนบ้านและสถานการณ์ตามแนวชายแดนมีความสงบเรียบร้อย | ๒. จำนวนเหตุการณ์ (สังคม ความมั่นคง และสิ่งแวดล้อม) ที่อาจส่งผลกระทบต่อความสัมพันธ์เชิงลบกับเพื่อนบ้าน จำนวน ๐ ครั้งหรือไม่เกิดขึ้นเลยต่อปี | - | - | ๐ | ๐ | ๐ |
| ๓. สังคมปลอดภัยาสเหตุ | ๓. จำนวนหมู่บ้านชุมชนเข้มแข็งปลอดภัยาสเหตุเพิ่มขึ้น จำนวน ๑๕ ชุมชน ภายในปี ๒๕๖๕ | - | - | ๕ | ๕ | ๕ |
| ๔. แรงงานต่างด้าวตามแนวชายแดนได้รับการบริหาร | ๔. ระดับความสำเร็จในการจัดประชุมหารือเสริมสร้าง | - | - | ๑ | ๑ | ๑ |

| วัตถุประสงค์/แผนงาน | ชื่อตัวชี้วัด | ค่าเป้าหมาย | | | | |
|--------------------------------------|-----------------------------------------------------------------------------------------------------------------|-------------|------|------|------|------|
| | | ๒๕๖๑ | ๒๕๖๒ | ๒๕๖๓ | ๒๕๖๔ | ๒๕๖๕ |
| จัดการที่เป็นธรรมและถูกต้องตามกฎหมาย | ความร่วมมือด้านแรงงานระหว่างราชอาณาจักรไทย-สาธารณรัฐประชาธิปไตยประชาชนลาว – ราชอาณาจักรกัมพูชา จำนวน ๓ ครั้ง | | | | | |

(๓) แนวทางการพัฒนา/กลยุทธ์

(๓.๑) ส่งเสริมการดูแลความปลอดภัยในพื้นที่

(๓.๒) กระชับความสัมพันธ์กับประเทศเพื่อนบ้าน และการสอดส่องดูแลความเรียบร้อย

ตามพื้นที่ชายแดน

(๓.๓) บูรณาการป้องกัน ปราบปราม และบำบัดปัญหาอาชญากรรมในพื้นที่

(๓.๔) เพิ่มประสิทธิภาพในการแก้ไขปัญหาแรงงานต่างด้าวเชิงบูรณาการ

๗) สรุปแผนปฏิบัติการประจำปี ๒๕๖๑ - ๒๕๖๓

ในปีงบประมาณ ๒๕๖๑ - ๒๕๖๓ กลุ่มจังหวัดภาคตะวันออกเฉียงเหนือตอนล่าง ๒ ได้ดำเนินโครงการตามแผนยุทธศาสตร์การพัฒนากลุ่มจังหวัดฯ รวม ๕๖ โครงการ ใช้งบประมาณทั้งสิ้น ๑,๐๓๑,๑๖๙,๔๐๐ บาท ดังรายละเอียดตามตารางที่ ๒๙ - ๓๑

ตารางที่ ๑๐๓ โครงการและงบประมาณตามแผนปฏิบัติการประจำปีของกลุ่มจังหวัด ประจำปีงบประมาณ พ.ศ. ๒๕๖๑ จำนวน ๑๖ โครงการ งบประมาณ ๒๘๒,๐๗๗,๒๐๐ บาท

| ลำดับที่ | โครงการ | งบประมาณ (บาท) | หน่วยงานรับผิดชอบ |
|----------|----------------------------------------------------------------------------------------------------------------------------------|----------------|--------------------------------------------------------------------------|
| ๑ | เสริมสร้างศักยภาพทางการค้า การลงทุนของกลุ่มจังหวัดเชื่อมโยงประเทศในกลุ่มอาเซียน | ๑๔,๘๔๐,๘๐๐ | สำนักงานพาณิชย์จังหวัดในกลุ่มจังหวัด |
| ๒ | พัฒนาฝีมือแรงงานเพื่อยกระดับทักษะในการประกอบอาชีพและส่งเสริมการค้าการลงทุนและบริการของกลุ่มจังหวัดภาคตะวันออกเฉียงเหนือตอนล่าง ๒ | ๒,๐๐๐,๐๐๐ | สำนักงานแรงงานจังหวัดและหน่วยงานสังกัดกระทรวงแรงงานจังหวัดในกลุ่มจังหวัด |
| ๓ | พัฒนาผลิตภัณฑ์หนึ่งตำบลหนึ่งผลิตภัณฑ์ เชื่อมการค้าการลงทุนกับประเทศเพื่อนบ้าน | ๑๓,๕๐๐,๐๐๐ | สำนักงานพัฒนาชุมชนจังหวัดในกลุ่มจังหวัด |
| ๔ | ส่งเสริมและพัฒนาเกษตรอินทรีย์แบบครบวงจร | ๓๖,๖๙๑,๐๐๐ | สำนักงานเกษตรจังหวัดในกลุ่มจังหวัด |
| ๕ | ส่งเสริมการแปรรูปสินค้าเกษตรเพิ่มมูลค่าในกลุ่มเกษตรกรและวิสาหกิจชุมชน | ๒๕,๕๑๕,๐๐๐ | สำนักงานเกษตรจังหวัดในกลุ่มจังหวัด |
| ๖ | ส่งเสริมตลาดข้าวหอมมะลิและสินค้าเกษตรอินทรีย์ | ๘,๘๐๐,๐๐๐ | สำนักงานพาณิชย์จังหวัดในกลุ่มจังหวัด |
| ๗ | ยกระดับมาตรฐานการผลิตและพัฒนาผลิตภัณฑ์แปรรูปเพื่อสร้างมูลค่าเพิ่มให้กับผลิตภัณฑ์ข้าวและเกษตรอินทรีย์สู่สากล | ๑๐,๑๗๖,๐๐๐ | สำนักงานอุตสาหกรรมจังหวัดในกลุ่มจังหวัด |
| ๘ | ส่งเสริมการเลี้ยงปลาในนาข้าวอินทรีย์ | ๒,๓๙๐,๐๐๐ | สำนักงานประมงจังหวัดอุบลราชธานี และยโสธร |
| ๙ | ปุ๋ยสั่งตัด ลดต้นทุนการผลิต | ๕,๘๗๓,๘๐๐ | สำนักงานสหกรณ์จังหวัดอุบลราชธานี และศรีสะเกษ |
| ๑๐ | การบริหารงานจังหวัดแบบบูรณาการ | ๕,๐๐๐,๐๐๐ | กลุ่มงานบริหารยุทธศาสตร์กลุ่มจังหวัด และสำนักงานจังหวัดในกลุ่มจังหวัด |
| ๑๑ | พัฒนาระบบโครงสร้างพื้นฐานและสิ่งอำนวยความสะดวกในแหล่งท่องเที่ยวของกลุ่มจังหวัดภาคตะวันออกเฉียงเหนือ | ๔๙,๐๐๐,๐๐๐ | แขวงทางหลวงอุบลราชธานีที่ ๑ |

| ลำดับที่ | โครงการ | งบประมาณ (บาท) | หน่วยงานรับผิดชอบ |
|----------------|----------------------------------------------------------------------------------------------------------|-------------------|---------------------------------------------------|
| | ตอนล่าง ๒ | | |
| ๑๒ | พัฒนาปรับปรุงแหล่งท่องเที่ยวกลุ่มจังหวัดภาคตะวันออกเฉียงเหนือตอนล่าง ๒ | ๙๑,๗๓๖,๘๐๐ | |
| | ๑๒.๑ พัฒนาแหล่งท่องเที่ยว อุทยานแห่งชาติผาแต้มจังหวัดอุบลราชธานี | ๓,๕๐๐,๐๐๐ | สำนักบริหารพื้นที่อนุรักษ์ที่ ๙ (อุบลราชธานี) |
| | ๑๒.๒ พัฒนาแหล่งท่องเที่ยวอุทยานแห่งชาติเขาพระวิหารจังหวัดศรีสะเกษ | ๒๒,๐๐๐,๐๐๐ | สำนักบริหารพื้นที่อนุรักษ์ที่ ๙ (อุบลราชธานี) |
| | ๑๒.๓ พัฒนาแหล่งท่องเที่ยวอุทยานแห่งชาติแก่งตะนะจังหวัดอุบลราชธานี | ๑๙,๕๐๐,๐๐๐ | สำนักบริหารพื้นที่อนุรักษ์ที่ ๙ (อุบลราชธานี) |
| | ๑๒.๔ พัฒนาแหล่งท่องเที่ยว อุทยานแห่งชาติภูจองนายอยจังหวัดอุบลราชธานี | ๕,๔๗๖,๗๐๐ | สำนักบริหารพื้นที่อนุรักษ์ที่ ๙ (อุบลราชธานี) |
| | ๑๒.๕ ก่อสร้างอาคารแสดงและจำหน่ายสินค้า OTOP ในสวนสมเด็จพระศรีนครินทร์ อำเภอเมืองศรีสะเกษ จังหวัดศรีสะเกษ | ๒๗,๒๒๕,๑๐๐ | วิทยาลัยเกษตรและเทคโนโลยีศรีสะเกษ |
| | ๑๒.๖ ปรับปรุงภูมิทัศน์แหล่งท่องเที่ยววัดกุ้งจาน อำเภอคำเขื่อนแก้ว จังหวัดยโสธร | ๔,๒๗๕,๐๐๐ | สำนักงานการท่องเที่ยวและกีฬาจังหวัดยโสธร |
| | ๑๒.๗ พัฒนาสวนพุทธอุทยานดินแดนพุทธศาสนา GATEWAY ประตูสู่วัฒนธรรมอำเภอเมือง จังหวัดอำนาจเจริญ (ระยะที่ ๒) | ๙,๗๖๐,๐๐๐ | สำนักงานโยธาธิการและผังเมืองจังหวัดอำนาจเจริญ |
| ๑๓ | พัฒนาการประชาสัมพันธ์และการตลาดเชิงรุกกลุ่มนักท่องเที่ยวเชิงคุณภาพ | ๒,๙๙๒,๐๐๐ | สำนักงานการท่องเที่ยวและกีฬาจังหวัดในกลุ่มจังหวัด |
| ๑๔ | ยกระดับคุณค่าของผลิตภัณฑ์ท้องถิ่นของกลุ่มจังหวัดเพื่อการท่องเที่ยว | ๕,๖๕๐,๐๐๐ | สำนักงานอุตสาหกรรมจังหวัดในกลุ่มจังหวัด |
| ๑๕ | พัฒนาผลิตภัณฑ์หนึ่งตำบลหนึ่งผลิตภัณฑ์เพื่อการท่องเที่ยว | ๔,๔๕๔,๘๐๐ | สำนักงานพัฒนาชุมชนจังหวัดในกลุ่มจังหวัด |
| ๑๖ | พัฒนาบุคลากรด้านการท่องเที่ยวเชื่อมโยงประเทศในประชาคมอาเซียน | ๓,๔๕๗,๐๐๐ | สำนักงานการท่องเที่ยวและกีฬาจังหวัดในกลุ่มจังหวัด |
| รวม ๑๖ โครงการ | | ๒๘๒,๐๗๗,๒๐๐ | |

ตารางที่ ๑๐๔ โครงการและงบประมาณตามแผนปฏิบัติการประจำปีของกลุ่มจังหวัด ประจำปี
งบประมาณ พ.ศ. ๒๕๖๒ จำนวน ๒๖ โครงการ งบประมาณ ๔๗๓,๖๔๐,๐๐๐ บาท

| ลำดับ ที่ | โครงการ | งบประมาณ (บาท) | หน่วยงานรับผิดชอบ |
|--------------|----------------------------------------------------------------------------------------------------------------------------------------------|-------------------|----------------------------------------------------------------------------|
| ๑ | ยกระดับผลิตภัณฑ์หนึ่งตำบล หนึ่งผลิตภัณฑ์ เชื่อมโยงธุรกิจการค้าการลงทุนสู่สากล | ๑๗,๓๓๗,๒๐๐ | สำนักงานพัฒนาชุมชนจังหวัด ในกลุ่มจังหวัด |
| ๒ | พัฒนาฝีมือแรงงานเพื่อยกระดับทักษะในการ ประกอบอาชีพและส่งเสริมการค้าการลงทุน และบริการของกลุ่มจังหวัดภาค ตะวันออกเฉียงเหนือตอนล่าง ๒ | ๘,๗๕๕,๐๐๐ | สำนักงานแรงงานจังหวัดใน กลุ่มจังหวัด |
| ๓ | ซ่อมสร้างผิวทางลาดยางแอสฟัลท์ติก คอนกรีต สาย ศก.๒๐๓๓ แยก ทล.หมายเลข ๒๔ - บ้านโคกขามป้อม | ๑๓,๓๕๐,๐๐๐ | แขวงทางหลวงชนบท ศรีสะเกษ |
| ๔ | พัฒนาโครงสร้างพื้นฐานเพื่อรองรับการ แข่งขันทางด้านการค้าการลงทุนของกลุ่ม จังหวัด | ๕๐,๐๐๐,๐๐๐ | แขวงทางหลวงชนบทยโสธร |
| ๕ | ส่งเสริมและพัฒนาเกษตรอินทรีย์ | ๕๓,๑๔๐,๐๐๐ | สำนักงานเกษตรจังหวัดใน กลุ่มจังหวัด |
| ๖ | ส่งเสริมเพิ่มประสิทธิภาพการผลิตข้าวหอม มะลิคุณภาพในพื้นที่ระบบส่งเสริมการเกษตร แบบแปลงใหญ่ | ๒๔,๔๔๐,๐๐๐ | สำนักงานเกษตรจังหวัดใน กลุ่มจังหวัด |
| ๗ | ส่งเสริมการแปรรูปผลผลิตทางการเกษตร เพื่อเพิ่มมูลค่า | ๒๐,๘๑๘,๐๐๐ | สำนักงานเกษตรจังหวัดใน กลุ่มจังหวัด |
| ๘ | เพิ่มศักยภาพความเข้มแข็งและยั่งยืนในการ ผลิตข้าวหอมมะลิอินทรีย์ | ๒๔,๐๐๐,๐๐๐ | โครงการชลประทานยโสธร |
| ๙ | พัฒนาตลาดสินค้าเกษตรและผลิตภัณฑ์ | ๓,๕๕๕,๐๐๐ | สำนักงานพาณิชย์จังหวัดใน กลุ่มจังหวัด |
| ๑๐ | ส่งเสริมตลาดสินค้าเกษตรอินทรีย์ | ๓,๑๒๕,๒๐๐ | สำนักงานพาณิชย์จังหวัด ยโสธร |
| ๑๑ | ค่าใช้จ่ายในการบริหารงานกลุ่มจังหวัดแบบ บูรณาการ ประจำปีงบประมาณ พ.ศ. ๒๕๖๒ | ๕,๐๐๐,๐๐๐ | สำนักงานจังหวัดในกลุ่ม จังหวัด/กลุ่มงานบริหาร ยุทธศาสตร์กลุ่มจังหวัด |
| ๑๒ | เมืองสมุนไพรจังหวัดศรีสะเกษ | ๗,๔๒๙,๓๐๐ | สำนักงานสาธารณสุขจังหวัด ศรีสะเกษ |
| ๑๓ | เมืองสมุนไพร | ๓,๕๐๐,๐๐๐ | สำนักงานสาธารณสุขจังหวัด อำนาจเจริญ |
| ๑๔ | ก่อสร้างอาคารบังคับน้ำพร้อมชุดลอกคลอง อีสานเขียวบ้านยางเพื่อสนับสนุนพื้นที่เกษตร | ๑๒,๕๐๐,๐๐๐ | โครงการชลประทาน ศรีสะเกษ |

| ลำดับ ที่ | โครงการ | งบประมาณ (บาท) | หน่วยงานรับผิดชอบ |
|--------------|---------------------------------------------------------------------------------------------------------------------------------------------------|-------------------|---------------------------------------------------------------------------|
| | แปลงใหญ่บ้านยาง ตำบลน้ำคำ | | |
| ๑๕ | เพิ่มประสิทธิภาพระบบส่งน้ำอ่างเก็บน้ำห้วยศาลาเพื่อสนับสนุนพื้นที่การเกษตร | ๑๐,๐๐๐,๐๐๐ | โครงการชลประทานศรีสะเกษ |
| ๑๖ | ปรับปรุงต่อระบบส่งน้ำสถานีสูบน้ำด้วยไฟฟ้าบึงบูรพ์ เพื่อสนับสนุนพื้นที่การเกษตร | ๕,๐๐๐,๐๐๐ | โครงการชลประทานศรีสะเกษ |
| ๑๗ | ปรับปรุงต่อระบบส่งน้ำสถานีสูบน้ำบ้านโนนสาวสวยเพื่อสนับสนุนพื้นที่การเกษตร ตำบลบึงบูรพ์ อำเภอบึงบูรพ์ | ๔,๕๐๐,๐๐๐ | โครงการชลประทานศรีสะเกษ |
| ๑๘ | แก้มลิงห้วยต้อน พร้อมอาคารประกอบตำบลไรใต้ อำเภอพิบูลมังสาหาร | ๓๐,๐๐๐,๐๐๐ | โครงการชลประทานอุบลราชธานี |
| ๑๙ | ขุดลอกฟื้นฟูพัฒนาแหล่งน้ำ (บึงเขาลวง) ตำบลกลางใหญ่ อำเภอเขื่องใน | ๒๐,๐๐๐,๐๐๐ | โครงการชลประทานอุบลราชธานี |
| ๒๐ | พัฒนาศักยภาพผลิตภัณฑ์และผู้ประกอบการหนึ่งตำบลหนึ่งผลิตภัณฑ์ | ๕,๓๔๕,๐๐๐ | สำนักงานพัฒนาชุมชนจังหวัดในกลุ่มจังหวัด |
| ๒๑ | พัฒนาเพิ่มประสิทธิภาพแหล่งท่องเที่ยวสวนเฉลิมพระเกียรติ ๘๐ พรรษา จังหวัดอำนาจเจริญ | ๔๕,๐๐๐,๐๐๐ | สำนักงานโยธาธิการและผังเมืองจังหวัดอำนาจเจริญ |
| ๒๒ | พัฒนาแหล่งท่องเที่ยวอุทยานแห่งชาติภูจองนายอย จังหวัดอุบลราชธานี | ๒๔,๓๗๖,๓๐๐ | อุทยานแห่งชาติภูจองนายอย สำนักบริหารพื้นที่อนุรักษ์ที่ ๙ (อุบลราชธานี) |
| ๒๓ | พุทธมณฑลอุบลราชธานี | ๓,๐๐๐,๐๐๐ | สำนักงานพระพุทธศาสนาจังหวัดอุบลราชธานี |
| ๒๔ | พัฒนาปรับปรุงแหล่งท่องเที่ยวกลุ่มจังหวัดภาคตะวันออกเฉียงเหนือตอนล่าง ๒ | ๕,๒๖๙,๐๐๐ | สำนักงานการท่องเที่ยวและกีฬาจังหวัดยโสธร |
| ๒๕ | ซ่อมสร้างถนนลาดยางผิวทางพาราแอสฟัลติกคอนกรีต สาย ทช.ศก.๓๐๔๐ - ทช.ศก.๓๐๐๕ ตำบลพราน อำเภอขุนหาญ จังหวัดศรีสะเกษ กว้าง ๖ เมตร ระยะทาง ๑๒.๑๑ กิโลเมตร | ๔๐,๐๐๐,๐๐๐ | แขวงทางหลวงชนบทศรีสะเกษ |
| ๒๖ | พัฒนาเส้นทางเชื่อมโยงแหล่งท่องเที่ยว | ๓๔,๒๐๐,๐๐๐ | แขวงทางหลวงอุบลราชธานีที่ ๒ |
| | ๒๖.๑ งานติดตั้งไฟฟ้าแสงสว่าง ทางหลวงหมายเลข ๒๑๗ ตอน วารินชำราบ - สว่างวีระวงศ์ - พิบูลมังสาหาร ระหว่าง กม.๒๘+๐๐๐ - กม.๓๒+๐๐๐ จังหวัดอุบลราชธานี | ๙,๐๐๐,๐๐๐ | |

| ลำดับ ที่ | โครงการ | งบประมาณ (บาท) | หน่วยงานรับผิดชอบ |
|--------------|--------------------------------------------------------------------------------------------------------------------------------------------------------------------------------------------------------------------------------------------------------------------------------------|--------------------|-------------------|
| | ๒๖.๒ งานติดตั้งไฟฟ้าแสงสว่าง ทางหลวง หมายเลข ๒๑๗ ตอน วารินชำราบ - สว่าง วีระวงศ์ ระหว่าง กม.๔+๗๑๐ - กม.๗+๕๐๐ จังหวัดอุบลราชธานี | ๖,๕๐๐,๐๐๐ | |
| | ๒๖.๓ งานติดตั้งไฟฟ้าแสงสว่าง ทางหลวง หมายเลข ๒๔ ตอน เดชอุดม - อุบลราชธานี ระหว่าง กม.๓๙๘+๖๖๑ -กม. ๓๙๙+๕๐๐ และทางหลวงหมายเลข ๒๔ ตอนมหาวิทยาลัยอุบลราชธานี - อ.เดชอุดม (ทางเลี่ยงนาสว่าง) ระหว่าง กม.๐+๑๖๐ - กม.๑+๒๕๐ และ กม.๑+๔๐๐ - กม.๒+ ๕๐๐ จังหวัดอุบลราชธานี | ๖,๕๐๐,๐๐๐ | |
| | ๒๖.๔ งานติดตั้งไฟฟ้าแสงสว่าง ทางหลวง หมายเลข ๒๑๗๓ ตอน นิคมลำโดมน้อย - โขงเจียม ที่ กม.๖+๔๐๐ ตัดกับ ทางหลวง หมายเลข ๒๒๙๖ ตอน ทางเข้าแก่งตะนะ ที่ กม.๐+๐๐๐ จังหวัดอุบลราชธานี | ๖,๕๐๐,๐๐๐ | |
| | ๒๖.๕ งานปรับปรุงผิวทางพร้อมติดตั้งไฟฟ้า แสงสว่าง ทางหลวงหมายเลข ๒๓๖๘ ตอน ทางเข้าผาแต้ม ระหว่าง กม.๑+๕๐๐ - กม. ๒+๒๕๐ และกม.๓+๗๘๘ - กม.๔+๖๒๕ จังหวัดอุบลราชธานี | ๔,๐๐๐,๐๐๐ | |
| | ๒๖.๖ งานติดตั้งไฟฟ้าแสงสว่าง ทางหลวง หมายเลข ๒๒๒๒ ตอนควบคุม ๐๑๐๐ ตอน โขงเจียม - สะพือ ระหว่างกม.๓+๕๐๐ - กม.๕+๐๐๐ จังหวัดอุบลราชธานี | ๑,๗๐๐,๐๐๐ | |
| | รวม ๒๖ โครงการ | ๔๗๓,๖๔๐,๐๐๐ | |

ตารางที่ ๑๐๕ โครงการและงบประมาณตามแผนปฏิบัติการประจำปีของกลุ่มจังหวัด ประจำปีงบประมาณ พ.ศ. ๒๕๖๓ จำนวน ๑๔ โครงการ งบประมาณ ๒๓๕,๔๕๒,๒๐๐ บาท

| ลำดับที่ | โครงการ | งบประมาณ (บาท) | หน่วยงานรับผิดชอบ |
|----------|-----------------------------------------------------------------------------------------------------------------------------------------------------------------|----------------|----------------------------------------------------------|
| ๑ | พัฒนาเส้นทางคมนาคม | ๗๐,๐๐๐,๐๐๐ | |
| | ๑.๑ ก่อสร้างถนนคอนกรีตเสริมเหล็กสายแยกทางหลวงหมายเลข ๒๓๑-บรรจบโรงพยาบาล ๕๐ พรรษา มหาวิทยาลัยราชภัฏรำไพพรรณี อำเภอเมือง จังหวัดอุบลราชธานี ระยะทาง๒.๒๖๐ กิโลเมตร | | แขวงทางหลวงชนบทอุบลราชธานี |
| ๒ | พัฒนาโครงสร้างพื้นฐานเชื่อมโยงระบบคมนาคมขนส่งเพื่อการท่องเที่ยว | ๕๗,๐๐๐,๐๐๐ | |
| | ๒.๑ ก่อสร้างถนนลาดยางพาราแอสฟัลติกคอนกรีตสายถนนชยางกูร - ภูเก้าพระตำบลดงสามแยก อำเภอเลิงนกทา จังหวัดยโสธร ระยะทาง ๕.๓๐๐ กิโลเมตร | ๓๒,๐๐๐,๐๐๐ | แขวงทางหลวงชนบทยโสธร |
| | ๒.๒ บูรณะทางผิวแอสฟัลต์ในทางหลวงหมายเลข ๒๓ ตอนควบคุม ๐๔๐๓ ตอนบ้านย่อ-บ้านสวน จังหวัดยโสธร ระหว่าง กม. ๒๐๕+๘๐๐-กม.๒๑๑+๕๐๐RT. (เป็นช่วงๆ) ระยะทาง ๕.๕๒๕ กิโลเมตร | ๒๕,๐๐๐,๐๐๐ | แขวงทางหลวงยโสธร |
| ๓ | เสริมสร้างศักยภาพทางการค้า การลงทุนของกลุ่มจังหวัดเชื่อมโยงอาเซียน | ๙,๖๐๐,๐๐๐ | สนง.พัฒนาการชุมชนจังหวัดภายในกลุ่มจังหวัด |
| ๔ | ส่งเสริมผลิตภัณฑ์ด้านการท่องเที่ยว | ๑๖,๙๕๓,๐๐๐ | สนง.พัฒนาการชุมชนจังหวัดภายในกลุ่มจังหวัด |
| ๕ | ส่งเสริมพัฒนาคุณภาพชีวิตผู้ด้อยโอกาส | ๔๔๗,๕๐๐ | สนง.พัฒนาสังคมและความมั่นคงของมนุษย์จังหวัดอุบลราชธานี |
| ๖ | ส่งเสริมการผลิตสินค้าเกษตรอินทรีย์ | ๔๙,๒๔๕,๓๕๐ | สนง.เกษตรจังหวัด ภายในกลุ่มจังหวัด |
| ๗ | ส่งเสริมและพัฒนาการแปรรูปเพิ่มมูลค่าสินค้าเกษตร | ๗,๔๕๕,๑๕๐ | สนง.เกษตรจังหวัด ภายในกลุ่มจังหวัด |
| ๘ | ส่งเสริมตลาดสินค้าเกษตรอินทรีย์ | ๗,๐๐๐,๐๐๐ | สนง.พาณิชย์จังหวัดอุบลราชธานี และสนง.พาณิชย์จังหวัดยโสธร |
| ๙ | มหัศจรรย์ ๑,๐๐๐ วันแรกแห่งชีวิต รอบรั้วล้อมรัก อุ่นไอรัก สายใยสื่อสาร เพื่อเด็กไทย พัฒนาการสมวัย IQ ดี | ๙,๖๘๘,๗๐๐ | สนง.สาธารณสุขจังหวัดภายในกลุ่มจังหวัด |

| ลำดับที่ | โครงการ | งบประมาณ (บาท) | หน่วยงานรับผิดชอบ |
|-----------------------|----------------------------------------------------------------------------------------------------------------|--------------------|----------------------------------------------------------------------|
| ๑๐ | พัฒนาโครงข่ายข้อมูลทางการเกษตรในพื้นที่กลุ่มจังหวัดภาคตะวันออกเฉียงเหนือตอนล่าง ๒ | ๓,๓๘๖,๐๐๐ | มหาวิทยาลัยอุบลราชธานี |
| ๑๑ | เสริมสร้างและพัฒนาศักยภาพแรงงาน สร้างงาน สร้างอาชีพ เพิ่มรายได้มั่นคงและมีคุณภาพชีวิตที่ดี | ๖,๕๑๒,๐๐๐ | สนง.แรงงานจังหวัด ภายในกลุ่มจังหวัด |
| ๑๒ | เฝ้าระวังป้องกันและแก้ไขปัญหาการฆ่าตัวตาย | ๓,๓๓๔,๕๐๐ | สนง.สาธารณสุขจังหวัด ภายในกลุ่มจังหวัด |
| ๑๓ | การเพิ่มศักยภาพการแปรรูปผลิตภัณฑ์สมุนไพร จากเกษตรกรกลุ่มปลูกสมุนไพร กลุ่มจังหวัดภาคตะวันออกเฉียงเหนือตอนล่าง ๒ | ๒๙,๘๓๐,๐๐๐ | สนง.สาธารณสุขจังหวัด ศรีสะเกษ |
| ๑๔ | ค่าใช้จ่ายในการบริหารงานกลุ่มจังหวัดแบบบูรณาการ ประจำปีงบประมาณ พ.ศ. ๒๕๖๓ | ๕,๐๐๐,๐๐๐ | สำนักงานจังหวัด ในกลุ่มจังหวัด/กลุ่มงานบริหาร ยุทธศาสตร์กลุ่มจังหวัด |
| รวม ๑๔ โครงการ | | ๒๗๕,๔๕๒,๒๐๐ | |

จากข้อมูลในตาราง กลุ่มงานบริหารยุทธศาสตร์กลุ่มจังหวัดภาคตะวันออกเฉียงเหนือตอนล่าง ๒ ได้เสนอตั้งงบประมาณเพื่อดำเนินการโครงการ/กิจกรรม โดยมีเหตุผลในการพิจารณาประกอบการจัดสรรงบประมาณที่เน้นการเชื่อมโยงยุทธศาสตร์ชาติ ๒๐ ปี แผนแม่บทภายใต้ยุทธศาสตร์ชาติ แผนพัฒนาเศรษฐกิจและสังคมแห่งชาติ ฉบับที่ ๒๐ แผนยุทธศาสตร์การส่งเสริมการพัฒนาจังหวัดและกลุ่มจังหวัดแบบบูรณาการ เพื่อขับเคลื่อนยุทธศาสตร์การพัฒนากลุ่มจังหวัดฯ ให้บรรลุเป้าหมายการพัฒนาฯ กลุ่มจังหวัด ประเด็นการพัฒนาของกลุ่มจังหวัด ซึ่งความสำเร็จของการดำเนินการของโครงการภายใต้แผนปฏิบัติการประจำปีของกลุ่มจังหวัดภาคตะวันออกเฉียงเหนือตอนล่าง ๒ ส่งผลให้ประชาชน (โดยเฉพาะเกษตรกรและกลุ่มเกษตรกร) ที่เข้าร่วมในโครงการได้รับผลประโยชน์ทั้งทางตรง เช่น ระบบการเกษตรกรรมที่ดีและมีมาตรฐานมากขึ้น มีการขยายตลาดของสินค้าข้าวและผลิตภัณฑ์ข้าวแปรรูป ตลอดจนมีรายได้เพิ่มขึ้น และทางอ้อม เช่น มีคุณภาพชีวิตของครอบครัวที่ดีขึ้น และมีการสร้างงานในพื้นที่ส่งผลให้มีการลดลงของการเคลื่อนย้ายแรงงานจากส่วนภูมิภาคไปยังกรุงเทพและภาคส่วนอื่นๆ ของประเทศ ซึ่งครอบคลุมถึงการพัฒนาคุณภาพการท่องเที่ยวให้ได้ระดับมาตรฐานสากลและยั่งยืนในหลายโครงการให้มีคุณภาพได้มาตรฐานการส่งเสริมกิจกรรมการท่องเที่ยวเชิงรุกเน้นการท่องเที่ยวตลอดปีการพัฒนาบุคลากรด้านการท่องเที่ยวเพื่อรองรับประชาคมอาเซียน การประชาสัมพันธ์และการตลาดการท่องเที่ยวโครงการก่อสร้างแหล่งท่องเที่ยวใหม่ รวมถึงการปรับปรุงก่อสร้างเส้นทางคมนาคมเชื่อมโยงการท่องเที่ยวและการผลิตผลิตภัณฑ์ OTOP เพื่อการท่องเที่ยว

จากการพัฒนาโครงการเพื่อส่งเสริมการท่องเที่ยวของกลุ่มจังหวัดที่ผ่านมาทำให้เกิดแหล่งท่องเที่ยวใหม่ไม่ว่าจะเป็นวิมานพญาแถน (อาคารพญาคันคาก) สวนสาธารณะพญาแถนจังหวัดยโสธร ตลอดจนมีการประชาสัมพันธ์และการดำเนินการตลาดที่ถ่ายทอดจุดเด่นทางการท่องเที่ยวของกลุ่มจังหวัดและดึงดูด

นักท่องเที่ยวเป็นจำนวนมากเดินทางมาท่องเที่ยวในพื้นที่กลุ่มจังหวัด และให้ความสำคัญกับการพัฒนา ศักยภาพการค้าการลงทุนผลิตภัณฑ์ OTOP ในกลุ่มจังหวัดกับประเทศเพื่อนบ้าน และการเพิ่มศักยภาพด้าน การลงทุนในกลุ่มจังหวัดกับประเทศเพื่อนบ้าน ซึ่งส่งผลดีต่อเศรษฐกิจของกลุ่มจังหวัด รวมถึงการพัฒนา ทรัพยากรมนุษย์ สร้างโอกาส และความเสมอภาคทางสังคม การสร้างการเติบโตบนคุณภาพชีวิตที่เป็นมิตรต่อ สิ่งแวดล้อม และการเสริมสร้างความมั่นคง ซึ่งขอยกตัวอย่างผลการดำเนินงานที่สำคัญในปีงบประมาณ พ.ศ. ๒๕๖๓ จำนวน ๒ โครงการ ดังนี้

(๗.๑) โครงการส่งเสริมการผลิตสินค้าเกษตรอินทรีย์

งบประมาณ ๔๙,๒๔๕,๓๕๐ บาท

หน่วยดำเนินโครงการ : สำนักงานเกษตรจังหวัดในกลุ่มจังหวัด

กิจกรรมที่ ๑ การผลิตข้าวหอมมะลิอินทรีย์

กิจกรรมที่ ๒ การผลิตมันสำปะหลังอินทรีย์

กิจกรรมที่ ๓ การผลิตพืชผักอินทรีย์

กิจกรรมที่ ๔ การผลิตสมุนไพรอินทรีย์

กิจกรรมที่ ๕ การผลิตไม้ผลอินทรีย์

ผลที่ได้รับ

๑) เกษตรกรมีองค์ความรู้กระบวนการผลิตเกษตรอินทรีย์ที่ได้มาตรฐานสามารถนำสู่ การปฏิบัติในไร่นาตนเองได้อย่างน้อย ๒๙,๐๐๐ ครัวเรือน

๒) พื้นที่เกษตรอินทรีย์ของกลุ่มจังหวัดฯ เป็นพื้นที่เกษตรอินทรีย์ที่ได้มาตรฐาน เพิ่มขึ้นไม่น้อยกว่า ๑๔๐,๐๐๐ ไร่

(๗.๒) โครงการส่งเสริมและพัฒนาการแปรรูปเพิ่มมูลค่าสินค้าเกษตร

งบประมาณ ๗,๔๕๕,๑๕๐ บาท

หน่วยดำเนินโครงการ : สำนักงานเกษตรจังหวัดในกลุ่มจังหวัด

กิจกรรม

๑) การฝึกอบรมเพื่อเตรียมความพร้อมและปรับแนวความคิด กลุ่มเกษตรกรจำนวน ๑๗ กลุ่ม/๕๑๐ ราย

๒) การฝึกอบรมถ่ายทอดเทคโนโลยีการแปรรูปในพื้นที่ กลุ่มเกษตรกรจำนวน ๑๗ กลุ่ม/๕๑๐ ราย

๓) การสนับสนุนปัจจัยการผลิตต้นแบบ จำนวน ๑๗ กลุ่ม

๔) การสนับสนุนเครื่องมือและอุปกรณ์ จำนวน ๑๗ กลุ่ม

๕) การตรวจสอบรับรองมาตรฐานผลิตภัณฑ์ จำนวน ๑๗ กลุ่ม

๖) การส่งเสริมการตลาดสินค้าเกษตรแปรรูป จำนวน ๑๗ กลุ่ม

ผลที่ได้รับ

- ๑) เกษตรกรไม่น้อยกว่าร้อยละ ๘๐ นำความรู้ที่ได้รับจากการอบรมไปเพิ่มประสิทธิภาพการแปรรูปผลผลิตเกษตรของกลุ่ม
- ๒) กลุ่มเป้าหมาย มีช่องทางการจำหน่ายผลิตภัณฑ์และมีการเชื่อมโยงตลาดสินค้าเกษตรแปรรูปเพิ่มขึ้น

๓.๒ ประเด็นการพัฒนา

๓.๒.๑ บทวิเคราะห์

การวิเคราะห์ศักยภาพ (SWOT Analysis) ของกลุ่มจังหวัดภาคตะวันออกเฉียงเหนือตอนล่าง ๒ ในการวิเคราะห์สภาพแวดล้อม ได้ทำการวิเคราะห์โดยอาศัยข้อมูลจากการถอดบทเรียนการดำเนินงานจากแผนยุทธศาสตร์การพัฒนาระยะ ๕ ปี (พ.ศ. ๒๕๖๑ – ๒๕๖๕) ประจำปีงบประมาณ พ.ศ. ๒๕๖๕ โดยมีผลการวิเคราะห์ ดังนี้

| จุดแข็ง | จุดอ่อน |
|--------------------------------------------------------------------------------------------------------------------------------------------------------------------------------------------------------------------------------------------------------------------------------------------------------------------------------------------------------------------------------------------------------------------------------------------------------------------------------------------------------------------------------------------------------------------------------------------------------------------------------------------------------------------------------------------------------------------------------------------------------------------------------------------------------------------------------------------------------------------------------------------------------------------------------------------------------------------------------------------------------------------------------------------------------------------------------------------------------------------------------|----------------------------------------------------------------------------------------------------------------------------------------------------------------------------------------------------------------------------------------------------------------------------------------------------------------------------------------------------------------------------------------------------------------------------------------------------------------------------------------------------------------------------------------------------------------------------------------------------------------------------------------------------------------------------------------------------------------------------------------------------------------------------------------------------------------------------------------------------------------------------------------------------------------------------------------------------------------------------------------------------------------------------------------------------------------------------------------------------|
| <p>๑. มีพื้นที่ในการปลูกข้าวหอมมะลิมากกว่า ๘ ล้านไร่ คิดเป็นสัดส่วนมากกว่า ๑ ใน ๓ ของพื้นที่ปลูกข้าวหอมมะลิทั้งประเทศ</p> <p>๒. มีสินค้าทางการเกษตรที่มีศักยภาพในการผลิตและมีชื่อเสียงเป็นที่ยอมรับในระดับประเทศ เช่น ทุเรียน หอมแดง กระเทียม โคน้ เป็นต้น</p> <p>๓. มีพื้นที่ปลูกผลผลิตทางการเกษตรอินทรีย์มากกว่า ๗๐๐,๐๐๐ ไร่ และมีจำนวนเกษตรกรที่ได้รับการส่งเสริมเกษตรอินทรีย์ ๙๓,๕๙๓ ราย ส่งผลให้กลุ่มจังหวัดมีศักยภาพในการผลิตสินค้าเกษตรอินทรีย์และมีชื่อเสียงเป็นที่ยอมรับในระดับประเทศ</p> <p>๔. มีอาณาเขตติดต่อกับประเทศเพื่อนบ้าน ๒ ประเทศ คือ สาธารณประชาธิปไตยประชาชนลาว (สปป.ลาว) และราชอาณาจักรกัมพูชาและมีศักยภาพในการเชื่อมโยงกับประเทศเพื่อนบ้านทางธุรกิจและการท่องเที่ยว รวมถึงสามารถเชื่อมโยงไปยังประเทศที่ ๓ เช่น เวียดนาม</p> <p>๕. มีแหล่งทรัพยากรน้ำจำนวนมาก เช่น แม่น้ำโขง แม่น้ำชี แม่น้ำมูล และลุ่มน้ำสาขาจำนวนมากมีเขื่อนขนาดใหญ่ ๒ แห่งสามารถกักเก็บน้ำสำหรับการผลิตไฟฟ้าและการเกษตร</p> <p>๖. จังหวัดอุบลราชธานีเป็นศูนย์กลางทางด้านการแพทย์และสาธารณสุขในกลุ่มจังหวัดอีสานใต้ รวมถึงประเทศเพื่อนบ้าน</p> <p>๗. ลักษณะที่ตั้งของกลุ่มจังหวัดตั้งอยู่ในเขตพื้นที่ที่มีทรัพยากรธรรมชาติจำนวนมาก</p> | <p>๑. การบริหารจัดการน้ำ การใช้ประโยชน์จากแหล่งน้ำยังไม่เหมาะสมกับศักยภาพของแหล่งน้ำ ทั้งปริมาณน้ำท่าและน้ำฝน</p> <p>๒. ระบบชลประทานยังไม่เพียงพอครอบคลุมพื้นที่การเกษตร ส่วนใหญ่พึ่งพาธรรมชาติ</p> <p>๓. การประชาสัมพันธ์ผลิตภัณฑ์สินค้าของกลุ่มจังหวัดยังไม่เป็นที่รู้จักแพร่หลาย และไม่สามารถเข้าถึงกลุ่มลูกค้าเป้าหมาย</p> <p>๔. การสร้างสินค้าที่ใช้อัตลักษณ์ของกลุ่มจังหวัดยังมีจำนวนน้อย</p> <p>๕. หัวหน้าครัวเรือนเกษตรกรมากกว่าร้อยละ ๔๕ เป็นผู้สู้งวย ยังขาดเทคโนโลยีที่ช่วยในการผลิตด้านการเกษตร ส่งผลให้ผลผลิตต่อไร่ของพืชเศรษฐกิจต่ำ</p> <p>๖. ยังไม่มีการใช้เทคโนโลยี และนวัตกรรมมาใช้ในการผลิตในแต่ละกระบวนการ ต้นน้ำ กลางน้ำ ปลายน้ำ</p> <p>๗. มีการบุกรุกพื้นที่ป่า ๑๓,๑๑๕ ไร่ ถือเป็นอันดับ ๔ ของพื้นที่ที่มีการบุกรุกมากที่สุดของประเทศ</p> <p>๘. ผู้สูงอายุ ผู้พิการและผู้ด้อยโอกาส มีความเหลื่อมล้ำในการเข้าถึงการพัฒนาคุณภาพชีวิตให้สามารถพึ่งพาตนเองได้และลดการพึ่งพิงภาครัฐ</p> <p>๙. ประชาชนจำนวนมากยังไม่ตระหนักและเข้าใจต่อแนวทางการอนุรักษ์ทรัพยากรธรรมชาติและสิ่งแวดล้อม</p> <p>๑๐. ทรัพยากรธรรมชาติและสิ่งแวดล้อมถูกทำลายทำให้เกิดความแห้งแล้ง และน้ำท่วมในฤดูฝน</p> |

| จุดแข็ง | จุดอ่อน |
|--------------------------------------------------------------------------------------------------------------------------------------------------------------------------------------------------------------------------------------------------------------------------------|---------|
| <p>และมีความหลากหลายทางชีวภาพ</p> <p>๘. มีมรดกทางวัฒนธรรม ประเพณี และวิถีชีวิต พื้นถิ่นที่เป็นอัตลักษณ์ เช่น แห่เทียน เข้าพรรษา บุญบั้งไฟ เป็นต้น</p> <p>๙. ทรัพยากรการท่องเที่ยวมีความหลากหลาย ทั้งในด้านธรรมชาติ ศาสนา และวัฒนธรรม ทั้งดงามโดดเด่นมีชื่อเสียงระดับประเทศ</p> | |

| โอกาส | อุปสรรค |
|-----------------------------------------------------------------------------------------------------------------------------------------------------------------------------------------------------------------------------------------------------------------------------------------------------------------------------------------------------------------------------------------------------------------------------------------------------------------------------------------------------------------------------------------------------------------------------------------------------------------------------------------------------------------------------------------------------------------------------------------------------------------------------------------------------------------------------------------------------------------------------------------------------------------------------------------------------------------------------------------------------------------------------------------------------------|-----------------------------------------------------------------------------------------------------------------------------------------------------------------------------------------------------------------------------------------------------------------------------------------------------------------------------------------------------------------------------------------------------------------------------------------------------------------------------------------------------------------------------------------------------------------------------------------------------------------------------------------------------------------------------------------------------------------------------------------------------------------------------------------------------------------------------------------------|
| <p>๑. กระแสนิยมการบริโภคอาหารและสินค้าเกษตรปลอดภัยเพิ่มขึ้นทั้งในและต่างประเทศ</p> <p>๒. เป็นจุดแวะพักสำหรับนักท่องเที่ยวที่ต้องการท่องเที่ยวประเทศเพื่อนบ้านทั้ง สปป.ลาว ตอนใต้และกัมพูชา เนื่องจากมีการคมนาคมในการเดินทางที่สะดวกมีทั้ง สนามบิน รถไฟ และรถยนต์ โรงแรม ศูนย์การค้าที่สามารถรองรับนักท่องเที่ยวได้จำนวนมาก</p> <p>๓. มีแหล่งท่องเที่ยวในประเทศเพื่อนบ้านที่มีชื่อเสียงระดับโลก เช่น นครวัด นครธม ฮอยอัน และโฮจิมินห์ ซึ่งมีนักท่องเที่ยวต่างชาติจำนวนมาก เป็นโอกาสในการส่งสินค้าเกษตร เพื่อรองรับการท่องเที่ยว</p> <p>๔. นโยบายจากมติคณะรัฐมนตรีเห็นชอบให้กลุ่มจังหวัดเป็นพื้นที่พัฒนาอุตสาหกรรมชีวภาพของไทยระยะที่ ๒</p> <p>๕. นโยบายรัฐในการพัฒนาและกระจายความเจริญไปสู่ภูมิภาค เช่น โครงการรถไฟความเร็วสูง รถไฟทางคู่ ระบบโลจิสติกส์เพื่อเชื่อมโยงประเทศเพื่อนบ้าน เป็นต้น</p> <p>๖. แนวโน้มกระแสการตื่นตัวเรื่องความเป็นมิตรกับสิ่งแวดล้อมจากการที่ทรัพยากรที่มีอยู่อย่างจำกัด แต่จำนวนประชากรเพิ่มมากขึ้นอย่างต่อเนื่อง ทำให้ประชาชนเห็นความสำคัญของการใช้ทรัพยากรอย่างมีประสิทธิภาพและก่อให้เกิดผลกระทบต่อสิ่งแวดล้อมน้อยที่สุด</p> | <p>๑. เศรษฐกิจภาพรวมของประเทศถดถอย เนื่องจากสถานการณ์การแพร่ระบาดของโรคติดเชื้อไวรัสโคโรนา 2019 (COVID-19) ส่งผลให้กำลังการซื้อและนักท่องเที่ยวลดลง</p> <p>๒. ขาดความต่อเนื่องของนโยบายรัฐบาล รวมถึงปัญหาความขัดแย้งทางการเมือง</p> <p>๓. ปัญหาร้ายธรรมชาติ น้ำท่วม ฝนแล้ง สร้างความเสียหายต่อผลผลิตการเกษตร</p> <p>๔. ปัญหาราคาสินค้าเกษตรไม่มีเสถียรภาพต่อความสามารถในการแข่งขัน</p> <p>๕. ปริมาณขยะพลาสติกเพิ่มมากขึ้นจากพฤติกรรมการบริโภคและสถานการณ์การแพร่ระบาดของโรคติดเชื้อไวรัสโคโรนา 2019 (COVID-19)</p> <p>๖. เนื่องจากกลุ่มจังหวัดตั้งอยู่ในพื้นที่ปลายน้ำของแม่น้ำมูล ทำให้ได้รับผลกระทบจากการบริหารจัดการน้ำที่ไม่มีประสิทธิภาพ</p> <p>๗. ลักษณะพื้นที่ชายแดนของกลุ่มจังหวัดที่ติดต่อกันกับประเทศเพื่อนบ้านเป็นผืนเดียว มีช่องทางธรรมชาติจำนวนมาก ส่งผลให้ยากในการควบคุมแรงงานต่างด้าวผิดกฎหมาย ยาเสพติด และอาชญากรข้ามชาติ</p> |

| โอกาส | อุปสรรค |
|---------------------------------------------------------------------------------------------------------------------------------------------------------------------------------------------------------------|---------|
| ๗. กระแสการท่องเที่ยวเชิงอนุรักษ์ ทรัพยากรธรรมชาติและสิ่งแวดล้อม ๘. รัฐบาลมีนโยบายในการส่งเสริม ความสัมพันธ์และความร่วมมือกับประเทศ เพื่อนบ้าน ทั้งในด้านเศรษฐกิจ สังคม วัฒนธรรม และความมั่นคง | |

๓.๒.๒ เป้าหมายการพัฒนาของกลุ่มจังหวัด

เกษตรสร้างมูลค่า ศูนย์กลางการค้า โลจิสติกส์ การท่องเที่ยวเชิงสร้างสรรค์ เชื่อมโยงภูมิภาค

คำนิยาม

| วิสัยทัศน์ | ความหมาย |
|----------------------------------------------|-------------------------------------------------------------------------------------------------------------------------------------------------------------------------------------------------------------------------------------|
| เกษตรสร้างมูลค่า | การเพิ่มมูลค่าผลผลิต ผลิตภัณฑ์สินค้าเกษตรที่ได้มาตรฐานความปลอดภัย มีความโดดเด่นและเอกลักษณ์ของกลุ่มจังหวัด ได้แก่ เกษตรอัตลักษณ์พื้นถิ่น เกษตรปลอดภัย เกษตรอินทรีย์ เกษตรชีวภาพ เกษตรแปรรูป เกษตรอัจฉริยะ และระบบนิเวศการเกษตร |
| ศูนย์กลางการค้า โลจิสติกส์ | กลุ่มจังหวัดมีโครงสร้างพื้นฐาน ระบบสาธารณูปโภค ทรัพยากรบุคคล พร้อมกลไกเครื่องมือเพื่อการสนับสนุนการค้า การลงทุน การค้าชายแดน ให้มีขีดความสามารถในการแข่งขัน |
| การท่องเที่ยวเชิงสร้างสรรค์ เชื่อมโยงภูมิภาค | เป็นการเพิ่มมูลค่าเศรษฐกิจสร้างสรรค์ด้านการท่องเที่ยวและกีฬาของกลุ่มจังหวัดจากฐานทรัพยากรที่มีอยู่ และการสร้างแหล่งท่องเที่ยวใหม่และบริการที่หลากหลายโดยเชื่อมโยงอัตลักษณ์ร่วมด้านการท่องเที่ยวของกลุ่มจังหวัดตามความต้องการของตลาด |

พันธกิจ

- (๑) สร้างมูลค่าเพิ่มให้กับสินค้าเกษตรด้วยเทคโนโลยี นวัตกรรม และมาตรฐานเกษตรสร้างมูลค่า
- (๒) พัฒนาสินค้าและบริการทางการท่องเที่ยว เพิ่มประสิทธิภาพการบริหารจัดการการท่องเที่ยวแบบบูรณาการและส่งเสริมการตลาด เพื่อเป็นแหล่งท่องเที่ยวเชิงคุณภาพ
- (๓) สนับสนุนและส่งเสริมความเข้มแข็งให้แก่วิสาหกิจชุมชน สหกรณ์ ผู้ประกอบการ ในด้านการพัฒนาระบบสารสนเทศ ด้านการบริหารจัดการและการพัฒนาระบบโลจิสติกส์ เพื่อเชื่อมโยงธุรกิจการค้าสู่สากล

ตัวชี้วัดความสำเร็จตามเป้าหมายการพัฒนาของกลุ่มจังหวัด^๑

- (๑) มูลค่าผลิตภัณฑ์มวลรวมกลุ่มจังหวัดภาคการเกษตรเพิ่มขึ้น ร้อยละ ๓ เมื่อสิ้นสุดแผนการพัฒนา^๒

^๑ ตัวชี้วัดจะบรรลุต้องได้รับการสนับสนุนงบประมาณตามแผนพัฒนาของกลุ่มจังหวัด

^๒ ค่าเป้าหมายการพัฒนาของกลุ่มจังหวัด พ.ศ. ๒๕๖๒-๒๕๖๕ เท่ากับร้อยละ ๕ โดยฐานข้อมูลปี ๒๕๖๒ เท่ากับร้อยละ -๕.๖๐

(๒) อัตราการขยายตัวภาคบริการเพิ่มขึ้น ร้อยละ ๓ เมื่อสิ้นสุดแผนการพัฒนา^๓

(๓) รายได้จากการท่องเที่ยวเพิ่มขึ้น ร้อยละ ๒ เมื่อสิ้นสุดแผนการพัฒนา^๔

(๔) อัตราการเปลี่ยนแปลงของพื้นที่ป่าไม้ในกลุ่มจังหวัดเพิ่มขึ้นร้อยละ ๐.๒๐ เมื่อสิ้นสุดแผนการพัฒนา

(๕) ร้อยละประชากรที่อยู่ใต้เส้นความยากจนลดลง ร้อยละ ๑๐ เมื่อสิ้นสุดแผนการพัฒนา

ผลสัมฤทธิ์ที่คาดว่าจะเกิดขึ้นเมื่อสิ้นสุดการดำเนินงานตามแผนพัฒนากลุ่มจังหวัดภาคตะวันออกเฉียงเหนือตอนล่าง ๒ (กลุ่มจังหวัดโขง-ชี-มูล) พ.ศ. ๒๕๖๖ - พ.ศ. ๒๕๗๐

(๑) ผลิตภัณฑ์มวลรวมของกลุ่มจังหวัด (Gross Provincial Products: GPP) เพิ่มขึ้นไม่น้อยกว่าร้อยละ ๓ จากกิจกรรมทางเศรษฐกิจที่เกิดขึ้นในด้านการเกษตร การบริการ และการท่องเที่ยว ได้ผลผลิตตามเป้าหมาย และเกิดผลลัพธ์ตรงตามวัตถุประสงค์

(๒) รายได้ภาคการเกษตรที่เกิดขึ้นจากการส่งเสริม สนับสนุน และยกระดับ ด้วยเทคโนโลยีและนวัตกรรมทำให้มีผลผลิตที่เป็นมิตรกับสิ่งแวดล้อมเพิ่มขึ้น มีการแปรรูปผลผลิตเพื่อสร้างมูลค่าตามความต้องการของผู้บริโภค ผ่านช่องทางการตลาดที่หลากหลาย ผลผลิตและผลผลิตภัณฑ์ได้รับการรับรองมาตรฐาน บนฐานข้อมูล (Big Data) และ Platform ทางภาคการเกษตร

(๓) รายได้ภาคการค้า การบริการและการท่องเที่ยวเพิ่มขึ้น จากกิจกรรมการดำเนินงานส่งเสริมการท่องเที่ยวและกีฬาของกลุ่มจังหวัดที่มีต้นทุนทางวัฒนธรรม ประเพณี ทรัพยากรที่มีความหลากหลาย และการสร้างแหล่งท่องเที่ยวใหม่และบริการตอบสนองความต้องการของนักท่องเที่ยวทุกช่วงวัย ด้วยการเชื่อมโยงอัตลักษณ์ร่วมด้านการท่องเที่ยวของกลุ่มจังหวัด โดยภาคการค้า และการบริการ ระบบสาธารณูปโภค สาธารณูปการ เส้นทางคมนาคมขนส่ง ระบบโลจิสติกส์ได้รับการพัฒนาเติบโตสอดคล้องตามกิจกรรมภาคการผลิตสาขาที่เกี่ยวข้องภสนในกลุ่มจังหวัด

๓.๒.๓ ประเด็นการพัฒนาของกลุ่มจังหวัด

กลุ่มจังหวัดภาคตะวันออกเฉียงเหนือตอนล่าง ๒ ได้กำหนดประเด็นยุทธศาสตร์การพัฒนากลุ่มจังหวัด ไว้ ๕ ประเด็นการพัฒนา ดังนี้

ประเด็นการพัฒนาที่ ๑ การส่งเสริมเกษตรสร้างมูลค่า

ประเด็นการพัฒนาที่ ๒ เสริมสร้างขีดความสามารถด้านการค้าการลงทุน

ประเด็นการพัฒนาที่ ๓ เพิ่มมูลค่าเศรษฐกิจสร้างสรรค์ด้านการท่องเที่ยวและกีฬา

ประเด็นการพัฒนาที่ ๔ การพัฒนาทรัพยากรมนุษย์ สร้างโอกาส และความเสมอภาคทางสังคม และความมั่นคง

ประเด็นการพัฒนาที่ ๕ การสร้างการเติบโตบนคุณภาพชีวิตที่เป็นมิตรต่อสิ่งแวดล้อม

^๓ ค่าเป้าหมายการพัฒนากลุ่มจังหวัด พ.ศ. ๒๕๖๒-๒๕๖๕ เท่ากับร้อยละ ๓ โดยฐานข้อมูลปี ๒๕๖๒ เท่ากับร้อยละ ๓.๓๓

^๔ ค่าเป้าหมายการพัฒนากลุ่มจังหวัด พ.ศ. ๒๕๖๒-๒๕๖๕ เท่ากับร้อยละ ๓ โดยฐานข้อมูลปี ๒๕๖๒ เท่ากับร้อยละ -๕๕.๙๙

๑) ประเด็นการพัฒนาที่ ๑ การส่งเสริมเกษตรสร้างมูลค่า

๑.๑) วัตถุประสงค์/แผนงาน

(๑) เพิ่มมูลค่า พืชเศรษฐกิจ พืชสมุนไพร ปศุสัตว์ และประมง ด้วยอุตสาหกรรมเกษตรแปรรูปแปรรูป และมาตรฐานสินค้าเกษตรปลอดภัย

(๒) สนับสนุนและส่งเสริมศักยภาพผู้ประกอบการด้านการเกษตรทุกระดับตั้งแต่ต้นน้ำ กลางน้ำ และปลายน้ำ

๑.๒) เป้าหมายและตัวชี้วัด

(๑) จำนวนแปลง/ฟาร์มและพื้นที่ผลิตพืชเศรษฐกิจ พืชสมุนไพร ปศุสัตว์ และประมง ที่ได้มาตรฐาน เป้าหมายรวม ๕ ปี จำนวนแปลง/ฟาร์มเพิ่มขึ้นร้อยละ ๑๐ พื้นที่ผลิตพืชเศรษฐกิจ พืชสมุนไพร ปศุสัตว์ และประมง ได้มาตรฐานจำนวน ๔๐๐,๐๐๐ ไร่ และได้มาตรฐานสากล ๑๐๐,๐๐๐ ไร่

(๒) ร้อยละของจำนวนผลิตภัณฑ์เกษตรแปรรูปปลอดภัยที่ได้รับรองมาตรฐานต่อจำนวนผลิตภัณฑ์เกษตรแปรรูป แปรรูปของกลุ่มจังหวัด ที่ได้รับการตรวจจากหน่วยงานรับรองมาตรฐาน เป้าหมาย ๕ ปี ร้อยละ ๕๐

(๓) ร้อยละที่เพิ่มขึ้นของมูลค่าการค้าผลิตภัณฑ์เกษตรแปรรูปและเกษตรปลอดภัย เป้าหมาย ๕ ปี ร้อยละ ๑๐

(๔) มีระบบฐานข้อมูล (Big Data) อย่างน้อย ๑ ระบบ

(๕) จำนวนผู้ประกอบการด้านการเกษตรที่เพิ่มขึ้นเป้าหมาย ๕ ปี ๑๐๐ ราย

| วัตถุประสงค์/ แผนงาน | ชื่อตัวชี้วัด | ค่าเป้าหมาย | | | | |
|-------------------------------------------------------------------------------------------------------------------------------|---------------------------------------------------------------------------------------------------------------------------------------------------------------------------------------------------------------------------------------------------------|-------------|------|---------|---------|---------|
| | | ๒๕๖๖ | ๒๕๖๗ | ๒๕๖๘ | ๒๕๖๙ | ๒๕๗๐ |
| แผนงานที่ ๑ เพิ่มมูลค่า พืชเศรษฐกิจ พืชสมุนไพร ปศุสัตว์ และประมง ด้วยอุตสาหกรรมเกษตรแปรรูปแปรรูป และมาตรฐานสินค้าเกษตรปลอดภัย | ๑. จำนวนแปลง/ฟาร์มและพื้นที่ผลิตพืชเศรษฐกิจ พืชสมุนไพร ปศุสัตว์ และประมง ที่ได้มาตรฐาน เป้าหมายรวม ๕ ปี จำนวนแปลง/ฟาร์มเพิ่มขึ้นร้อยละ ๑๐ พื้นที่ผลิตพืชเศรษฐกิจ พืชสมุนไพร ปศุสัตว์ และประมง ได้มาตรฐานจำนวน ๔๐๐,๐๐๐ ไร่ และได้มาตรฐานสากล ๑๐๐,๐๐๐ ไร่ | - | - | ๑๕๐,๐๐๐ | ๑๕๐,๐๐๐ | ๒๐๐,๐๐๐ |
| | ๒. ร้อยละของจำนวนผลิตภัณฑ์เกษตรแปรรูปปลอดภัยที่ได้รับรองมาตรฐานต่อจำนวนผลิตภัณฑ์เกษตรแปรรูป แปรรูปของกลุ่มจังหวัด ที่ได้รับการตรวจจากหน่วยงานรับรองมาตรฐาน เป้าหมาย ๕ ปี ร้อยละ ๕๐ | - | - | ๕๐ | ๕๐ | ๕๐ |

| วัตถุประสงค์/ แผนงาน | ชื่อตัวชี้วัด | ค่าเป้าหมาย | | | | |
|---------------------------------------------------------------------------------------------------------|--------------------------------------------------------------------------------------------------|-------------|------|------|------|------|
| | | ๒๕๖๖ | ๒๕๖๗ | ๒๕๖๘ | ๒๕๖๙ | ๒๕๗๐ |
| | ๓. ร้อยละที่เพิ่มขึ้นของมูลค่าการค้าผลิตภัณฑ์เกษตรแปรรูป และเกษตรปลอดภัย เป้าหมาย ๕ ปี ร้อยละ ๑๐ | - | - | ๘ | ๙ | ๑๐ |
| | ๔. มีระบบฐานข้อมูล (Big Data) อย่างน้อย ๑ ระบบ | ๑ | | | | |
| แผนงานที่ ๒ สนับสนุนและส่งเสริมศักยภาพผู้ประกอบการด้านการเกษตรทุกระดับ ตั้งแต่ต้นน้ำ กลางน้ำ และปลายน้ำ | ๑. จำนวนผู้ประกอบการด้านการเกษตรที่เพิ่มขึ้นเป้าหมาย ๕ ปี ๑๐๐ ราย | ๑๐ | ๑๐ | ๒๐ | ๓๐ | ๓๐ |

๑.๓) แนวทางการพัฒนา

(๑) ส่งเสริมและพัฒนาระบบข้อมูล (Big Data) และ Platform ทางด้านการเกษตร ของกลุ่มจังหวัด

(๒) ส่งเสริม สนับสนุน การผลิต แปรรูป แปรรสภาพ พืชเศรษฐกิจ ปศุสัตว์ และประมง ของกลุ่มจังหวัดโดยการนำองค์ความรู้ นวัตกรรม เทคโนโลยี เข้ามาปรับใช้ตามความต้องการของตลาดและได้มาตรฐาน

(๓) ประชาสัมพันธ์สร้างการรับรู้ พัฒนาการตลาดหลากหลายช่องทาง

๑.๔) แผนงานและโครงการสำคัญ

(๑) แผนงาน

แผนงานที่ ๑ เพิ่มมูลค่า พืชเศรษฐกิจ พืชสมุนไพร ปศุสัตว์ และประมง ด้วยอุตสาหกรรมเกษตรแปรรูปแปรรสภาพ และมาตรฐานสินค้าเกษตรปลอดภัย
 แผนงานที่ ๒ สนับสนุนและส่งเสริมศักยภาพผู้ประกอบการด้านการเกษตรทุกระดับตั้งแต่ต้นน้ำ กลางน้ำ และปลายน้ำ

(๒) โครงการสำคัญ (รายละเอียดตามเอกสารแนบ: แบบฟอร์มสรุปแผนงาน/โครงการสำคัญของกลุ่มจังหวัด (แบบ กจ.๑) และแบบฟอร์มโครงการแบบย่อ (Project Brief) (แบบ กจ.๑-๑))

๒.๑ โครงการส่งเสริมการผลิตสินค้าเกษตรปลอดภัยได้มาตรฐาน

๒.๒ โครงการส่งเสริมการผลิตสินค้าเกษตรอินทรีย์

๒.๓ โครงการเพิ่มศักยภาพการผลิตโคเนื้อคุณภาพสูง

๒.๔ โครงการพัฒนาอาชีพการเพาะเลี้ยงปลาตะเพียนขาวในบ่อดิน

๒.๕ โครงการส่งเสริมการเลี้ยงจิ้งหรีดแบบปลอดภัย และนวัตกรรมการแปรรูปจิ้งหรีด

- ๒.๖ โครงการเพิ่มศักยภาพความเข้มแข็งและยั่งยืนในการบริหารจัดการน้ำ
- ๒.๗ โครงการพัฒนาผลิตภัณฑ์และยกระดับมาตรฐานการแปรรูปผลิตผลทางการเกษตรด้วยเทคโนโลยีและนวัตกรรม ให้เป็นไปตามความต้องการของตลาด
- ๒.๘ การพัฒนาโครงสร้างพื้นฐานด้านเทคโนโลยีและนวัตกรรมการผลิตเพื่อเพิ่มมูลค่าและยกระดับผลผลิตทางการเกษตรและพืชสมุนไพร
- ๒.๙ โครงการการจัดทำระบบบริหารจัดการน้ำของกลุ่มจังหวัด
- ๒.๑๐ การพัฒนาระบบการบริหารจัดการแปลงเกษตรที่เหมาะสมโดยระบบอัจฉริยะ (Intelligent Farm Management System)
- ๒.๑๑ โครงการส่งเสริมการตลาดสินค้าเกษตรปลอดภัยและเกษตรสินค้าอินทรีย์

๒) ประเด็นการพัฒนาที่ ๒ เสริมสร้างขีดความสามารถด้านการค้าการลงทุน

๒.๑) วัตถุประสงค์/แผนงาน

- (๑) สนับสนุนและส่งเสริมศักยภาพผู้ประกอบการเพื่อเชื่อมโยงธุรกิจการค้าการลงทุน

สู่สากล

๒.๒) เป้าหมายและตัวชี้วัด

- (๑) อัตราการขยายตัวภาคบริการเพิ่มขึ้น ร้อยละ ๓

| วัตถุประสงค์/แผนงาน | ชื่อตัวชี้วัด | ค่าเป้าหมาย | | | | |
|---------------------------------------------------------------------------------------------|-----------------------------------------------|-------------|------|------|------|------|
| | | ๒๕๖๖ | ๒๕๖๗ | ๒๕๖๘ | ๒๕๖๙ | ๒๕๗๐ |
| แผนงานที่ ๑ สนับสนุนและส่งเสริมศักยภาพผู้ประกอบการเพื่อเชื่อมโยงธุรกิจการค้าการลงทุนสู่สากล | ๑. อัตราการขยายตัวภาคบริการเพิ่มขึ้น ร้อยละ ๓ | ๑.๐๐ | ๑.๕๐ | ๒.๐๐ | ๒.๕๐ | ๓.๐๐ |

๒.๓) แนวทางการพัฒนา

- (๑) การพัฒนาศักยภาพวิสาหกิจและผู้ประกอบการเพื่อเพิ่มขีดความสามารถด้านการค้าและการลงทุน
- (๒) การพัฒนาโครงสร้างพื้นฐานการให้บริการภาครัฐและระบบฐานข้อมูล เพื่อยกระดับการลงทุนและการค้าชายแดน
- (๓) การยกระดับแปรรูปสินค้าและผลิตภัณฑ์
- (๔) การพัฒนาเครือข่ายความร่วมมือระหว่างภาครัฐ เอกชน และประเทศเพื่อนบ้านอย่างบูรณาการ
- (๕) ประชาสัมพันธ์สร้างการรับรู้ พัฒนาการตลาดหลากหลายช่องทาง

๒.๔) แผนงานและโครงการสำคัญ

(๑) แผนงาน

แผนงานที่ ๑ สนับสนุนและส่งเสริมศักยภาพผู้ประกอบการเพื่อเชื่อมโยงธุรกิจการค้าการลงทุนสู่สากล

(๒) โครงการสำคัญ (รายละเอียดตามเอกสารแนบ: แบบฟอร์มสรุปแผนงาน/โครงการสำคัญของกลุ่มจังหวัด (แบบ กจ.๑) และแบบฟอร์มโครงการแบบย่อ (Project Brief) (แบบ กจ.๑-๑))

- ๒.๑ โครงการพัฒนาโครงสร้างพื้นฐานด้านถนนเชื่อมโยงโครงข่ายคมนาคมขนส่งและโลจิสติกส์
- ๒.๒ โครงการพัฒนาการบริหารจัดการระบบฐานข้อมูล (Data Base) และสารสนเทศเพื่อการพัฒนาด้านการค้าและการลงทุน
- ๒.๓ โครงการเพิ่มศักยภาพการให้บริการของด่านพรมแดนช่องเม็กเพื่ออำนวยความสะดวกด้านการค้าการลงทุน
- ๒.๔ โครงการพัฒนาศักยภาพชุมชน สร้างงานสร้างอาชีพ ส่งเสริมผลิตภัณฑ์ชุมชนเพื่อฟื้นฟูเศรษฐกิจท้องถิ่นให้เข้มแข็งและยั่งยืน
- ๒.๕ โครงการส่งเสริมการค้าเชื่อมโยงตลาดนำการผลิตของกลุ่มจังหวัดภาคตะวันออกเฉียงเหนือตอนล่าง ๒
- ๒.๖ โครงการเพิ่มขีดความสามารถผู้ประกอบการตามกรอบแนวคิด BCG Model
- ๒.๗ โครงการยกระดับผ้าทอมือ โขง ชี มูล
- ๒.๘ โครงการเพิ่มศักยภาพการให้บริการของด่านพรมแดนบ้านปากแซงเพื่ออำนวยความสะดวกด้านการค้าการลงทุน

๓) ประเด็นการพัฒนาที่ ๓ เพิ่มมูลค่าเศรษฐกิจสร้างสรรค์ด้านการท่องเที่ยวและกีฬา

๓.๑) วัตถุประสงค์/แผนงาน

(๑) การขยายฐานการตลาดและเพิ่มมูลค่าด้านการท่องเที่ยวและกีฬาเชิงคุณภาพ

๓.๒) เป้าหมายและตัวชี้วัด

- (๑) ร้อยละที่เพิ่มขึ้นของรายได้ทางการท่องเที่ยว ร้อยละ ๒
- (๒) ร้อยละที่เพิ่มขึ้นของจำนวนนักท่องเที่ยว ร้อยละ ๒
- (๓) จำนวนแหล่งท่องเที่ยวที่ได้รับการพัฒนาและส่งเสริม ๔๐ แห่ง

| วัตถุประสงค์/ แผนงาน | ชื่อตัวชี้วัด | ค่าเป้าหมาย | | | | |
|-----------------------------------------------------------------|---------------------------------------------------------|-------------|------|------|------|------|
| | | ๒๕๖๖ | ๒๕๖๗ | ๒๕๖๘ | ๒๕๖๙ | ๒๕๗๐ |
| แผนงานที่ ๑ การขยายฐานการตลาดและเพิ่มมูลค่าด้านการท่องเที่ยวและ | ๑. ร้อยละที่เพิ่มขึ้นของรายได้ทางการท่องเที่ยว ร้อยละ ๒ | ๒.๐๐ | ๒.๐๐ | ๒.๐๐ | ๒.๐๐ | ๒.๐๐ |
| | ๒. ร้อยละที่เพิ่มขึ้นของจำนวนนักท่องเที่ยว ร้อยละ ๒ | ๒.๐๐ | ๒.๐๐ | ๒.๐๐ | ๒.๐๐ | ๒.๐๐ |

| วัตถุประสงค์/ แผนงาน | ชื่อตัวชี้วัด | ค่าเป้าหมาย | | | | |
|-------------------------|--------------------------------------------------------------------|-------------|------|------|------|------|
| | | ๒๕๖๖ | ๒๕๖๗ | ๒๕๖๘ | ๒๕๖๙ | ๒๕๗๐ |
| กีฬาเชิงคุณภาพ | ๓. จำนวนแหล่งท่องเที่ยวที่ ได้รับการพัฒนาและส่งเสริม ๔๐ แห่ง | ๘.๐๐ | ๘.๐๐ | ๘.๐๐ | ๘.๐๐ | ๘.๐๐ |

๓.๓) แนวทางการพัฒนา

(๑) พัฒนาแหล่งท่องเที่ยวเชื่อมโยงเชื่อมโยงสู่ชุมชนและประเทศเพื่อนบ้าน กิจกรรมการท่องเที่ยว กีฬา และส่งเสริมผลิตภัณฑ์ชุมชนรูปแบบใหม่ ในการสร้างมูลค่าเพิ่มให้สินค้าการท่องเที่ยว กีฬา การท่องเที่ยวเชิงเกษตร และผลิตภัณฑ์ชุมชน

(๒) พัฒนาระบบโครงสร้างพื้นฐาน สิ่งอำนวยความสะดวก ความปลอดภัย ของแหล่งท่องเที่ยวให้มีคุณภาพภายใต้มาตรฐานการท่องเที่ยวของกรมการท่องเที่ยว กระทรวงการท่องเที่ยวและกีฬา สถานกีฬาให้มีคุณภาพภายใต้มาตรฐานกีฬาสากล และมาตรฐานระบบโครงสร้างพื้นฐานตามมาตรฐานของหน่วยงานที่เกี่ยวข้อง

(๓) บริหารจัดการด้านท่องเที่ยวและกีฬา โดยการมีส่วนร่วมจากทุกภาคส่วน

(๔) พัฒนาการประชาสัมพันธ์และการตลาดเชิงรุกให้เข้าถึงกลุ่มนักท่องเที่ยวและนักกีฬากีฬาที่มีคุณภาพ

๓.๔) แผนงานและโครงการสำคัญ

(๑) แผนงาน

แผนงานที่ ๑ การขยายฐานการตลาดและเพิ่มมูลค่าด้านการท่องเที่ยวและกีฬาเชิงคุณภาพ

(๒) โครงการสำคัญ (รายละเอียดตามเอกสารแนบ: แบบฟอร์มสรุปแผนงาน/โครงการสำคัญของกลุ่มจังหวัด (แบบ กจ.๑) และแบบฟอร์มโครงการแบบย่อ (Project Brief) (แบบ กจ.๑-๑))

๒.๑ โครงการเส้นทางเชื่อมโยงกิจกรรมหลังการประชุมในจังหวัดรอบข้าง (Post MICE Activities Linkage with Neighboring City)

๒.๒ โครงการส่งเสริมการประชาสัมพันธ์ และการตลาด ด้านการท่องเที่ยวและกีฬา กลุ่มจังหวัดภาคตะวันออกเฉียงตอนล่าง ๒ (โขง ชี มูล)

๒.๓ โครงการก่อสร้างพุทธมณฑลอุบลราชธานี

๒.๔ โครงการพัฒนาแหล่งท่องเที่ยวพุทธอุทยานหลวงปู่มั่น ภูริทัตโต อุทยานบึงบัวหนองขอนอุบลราชธานี

๒.๕ โครงการพัฒนาโครงสร้างพื้นฐานเชื่อมโยงการคมนาคมขนส่งเพื่อการท่องเที่ยว

๒.๖ โครงการพัฒนาและส่งเสริมการพัฒนาเมืองกีฬา (ก่อสร้างศูนย์พัฒนากีฬา เป็นเลิศและอาชีพ ประจำปีภูมิภาค AEC)

๒.๗ โครงการพัฒนากลุ่มท่องเที่ยวเชิงธรรมชาติ (ภาคอีสานตอนล่าง ๒)

๒.๘ โครงการพัฒนาและส่งเสริมการท่องเที่ยวในกลุ่มจังหวัดภาคตะวันออกเฉียงเหนือตอนล่าง ๒

๔) ประเด็นการพัฒนาที่ ๔ การพัฒนาทรัพยากรมนุษย์ สร้างโอกาส และความเสมอภาคทางสังคมและความมั่นคง

๔.๑) วัตถุประสงค์/แผนงาน

- (๑) ส่งเสริมพัฒนาคุณภาพชีวิตและระบบบริการสุขภาพของคนไทยทุกช่วงวัย และเสริมสร้างความสมบูรณ์ของครอบครัว และความเข้มแข็งของชุมชน
- (๒) ส่งเสริมคุณภาพการศึกษา และการเข้าถึงเทคโนโลยีดิจิทัล
- (๓) สังคมมีความยุติธรรม ความมั่นคงด้านความปลอดภัยในชีวิตและทรัพย์สิน รวมทั้งปลอดภัยเสพติด และอบายมุข
- (๔) การเสริมสร้างความสัมพันธ์ที่ดีกับประเทศเพื่อนบ้านและสถานการณ์ตามแนวชายแดนมีความสงบเรียบร้อย

๔.๒) เป้าหมายและตัวชี้วัด

- (๑) ผู้สูงอายุ ผู้พิการ ผู้ด้อยโอกาส และแรงงานอิสระ เข้าถึงบริการภาครัฐเพิ่มขึ้น ไม่น้อยกว่าร้อยละ ๘๕
- (๒) จำนวนจากผู้เข้าร่วมโครงการ และมีอาชีพใหม่ที่สร้างรายได้ เพิ่มขึ้นไม่น้อยกว่าร้อยละ ๘๐
- (๓) จำนวนครอบครัวที่เข้าร่วมโครงการ รายได้เพิ่มขึ้นร้อยละ ๑๐
- (๔) ร้อยละของเด็ก อายุ ๐ - ๕ ปี มีพัฒนาการสมวัย
- (๕) เด็กไทยมีระดับสติปัญญาเฉลี่ย (IQ) ไม่ต่ำกว่า ๑๐๐ (โดยการวัดนักเรียนที่กำลังศึกษาอยู่ชั้น ป.๑ ในปีงบประมาณ ๒๕๖๙)
- (๖) เยาวชนไทยทุกคนได้รับโอกาสทางการศึกษาที่มีคุณภาพอย่างทั่วถึงและเท่าเทียม (ร้อยละ ๑๐๐)
- (๗) ประชาชนได้รับบริการและเข้าถึงกระบวนการยุติธรรม ไม่น้อยกว่าร้อยละ ๘๐
- (๘) จำนวนหมู่บ้านชุมชนเข้มแข็งปลอดภัยเสพติดเพิ่มขึ้น จำนวน ๑๕ ชุมชน ภายในปี พ.ศ.๒๕๗๐

| วัตถุประสงค์/แผนงาน | ชื่อตัวชี้วัด | ค่าเป้าหมาย | | | | |
|---------------------------------------------------------------------------------------------------------------------------------------|--------------------------------------------------------------------------------------------------------------------|-------------|------|------|----------------|------|
| | | ๒๕๖๖ | ๒๕๖๗ | ๒๕๖๘ | ๒๕๖๙ | ๒๕๗๐ |
| แผนงานที่ ๑ ส่งเสริมพัฒนาคุณภาพชีวิตและระบบบริการสุขภาพของคนไทยทุกช่วงวัย และเสริมสร้างความสมบูรณ์ของครอบครัว และความเข้มแข็งของชุมชน | ๑. ผู้สูงอายุ ผู้พิการ ผู้ด้อยโอกาส และแรงงานอิสระ เข้าถึงบริการภาครัฐเพิ่มขึ้น ไม่น้อยกว่าร้อยละ ๘๕ | ๑๐ | ๒๐ | ๒๐ | ๒๐ | ๑๕ |
| | ๒. จำนวนจากผู้เข้าร่วมโครงการ และมีอาชีพใหม่ที่สร้างรายได้เพิ่มขึ้น ไม่น้อยกว่าร้อยละ ๘๐ | ๑๐ | ๒๐ | ๒๐ | ๒๐ | ๑๐ |
| | ๓. จำนวนครอบครัวที่เข้าร่วมโครงการ รายได้เพิ่มขึ้นร้อยละ ๑๐ | - | - | ๒ | ๓ | ๕ |
| แผนงานที่ ๒ ส่งเสริมคุณภาพการศึกษา และการเข้าถึงเทคโนโลยีดิจิทัล | ๑. ร้อยละของเด็ก อายุ ๐ – ๕ ปี มีพัฒนาการสมวัย | ๘๕ | ๘๕ | ๘๕ | ๘๕ | ๘๕ |
| | ๒. เด็กไทยมีระดับสติปัญญาเฉลี่ย (IQ) ไม่ต่ำกว่า ๑๐๐ (โดยการวัดนักเรียนที่กำลังศึกษาอยู่ชั้น ป.๑ ในปีงบประมาณ ๒๕๖๙) | | | | ไม่ต่ำกว่า ๑๐๐ | |
| | ๓. เยาวชนไทยทุกคนได้รับโอกาสทางการศึกษาที่มีคุณภาพอย่างทั่วถึง และเท่าเทียม (ร้อยละ ๑๐๐) | ๒๐ | ๒๐ | ๒๐ | ๒๐ | ๒๐ |
| แผนงานที่ ๓ ส่งเสริมมีความยุติธรรม ความมั่นคงด้านความปลอดภัยในชีวิตและทรัพย์สิน รวมทั้งปลอดภัยเสพติด และอบายมุข | ๑. ประชาชนได้รับบริการและเข้าถึงกระบวนการยุติธรรม ไม่น้อยกว่าร้อยละ ๘๐ | ๑๐ | ๑๐ | ๑๕ | ๒๐ | ๒๕ |
| แผนงานที่ ๔ การเสริมสร้างความสัมพันธ์ที่ดีกับประเทศเพื่อนบ้านและสถานการณ์ตามแนวชายแดนมีความสงบเรียบร้อย | ๑. จำนวนหมู่บ้านชุมชนเข้มแข็งปลอดภัยเสพติดเพิ่มขึ้น จำนวน ๑๕ ชุมชน ภายในปี ๒๕๗๐ | - | - | ๕ | ๕ | ๕ |

๔.๓) แนวทางการพัฒนา/กลยุทธ์

- (๑) การส่งเสริมและพัฒนาคุณภาพชีวิตคนทุกช่วงวัย
- (๒) การพัฒนาคุณภาพชีวิต สุขภาวะ การศึกษา และความเป็นอยู่ที่ดี
- (๓) การยกระดับศักยภาพแรงงานและพัฒนาอาชีพ
- (๔) การส่งเสริมด้านความยุติธรรมแก่ประชาชน
- (๕) การส่งเสริมความมั่นคงตามแนวชายแดน

๔.๔) แผนงานและโครงการสำคัญ

(๑) แผนงาน

แผนงานที่ ๑ ส่งเสริมพัฒนาคุณภาพชีวิตและระบบบริการสุขภาพของคนไทยทุกช่วงวัย และเสริมสร้างความสมบูรณ์ของครอบครัว และความเข้มแข็งของชุมชน

แผนงานที่ ๒ ส่งเสริมคุณภาพการศึกษา และการเข้าถึงเทคโนโลยีดิจิทัล

แผนงานที่ ๓ สังคมมีความยุติธรรม ความมั่นคงด้านความปลอดภัยในชีวิตและทรัพย์สิน รวมทั้งปลอดภัยเสพติด และอบายมุข

แผนงานที่ ๔ การเสริมสร้างความสัมพันธ์ที่ดีกับประเทศเพื่อนบ้านและสถานการณ์ตามแนวชายแดนมีความสงบเรียบร้อย

(๒) โครงการสำคัญ (รายละเอียดตามเอกสารแนบ: แบบฟอร์มสรุปแผนงาน/โครงการสำคัญของกลุ่มจังหวัด (แบบ กจ.๑) และแบบฟอร์มโครงการแบบย่อ (Project Brief) (แบบ กจ.๑-๑))

๒.๑ สร้างงานเพื่อปรับปรุงที่อยู่อาศัยผู้สูงอายุ คนพิการ

๒.๒ โครงการเสริมสร้างและพัฒนาศักยภาพแรงงาน เพื่อสร้างงาน สร้างอาชีพ เพิ่มรายได้มั่นคง และมีคุณภาพชีวิตที่ดี

๒.๓ โครงการพัฒนาคุณภาพชีวิตกลุ่มเปราะบางรายครัวเรือนเพียงพอ บณวิถึพอเพียง

๒.๔ โครงการมหัศจรรย์ ๑,๐๐๐ วันแรกแห่งชีวิต รอบรู้ ล้อมรัก อุ่นไอรัก สายใยสื่อสาร เด็กไทย พัฒนาการสมวัย IQ ดี (ช่วงที่ ๒) เพื่อการเสริมสร้างด้านสติปัญญา อารมณ์ ด้วยวินัยเชิงบวก

๒.๕ โครงการพัฒนาการศึกษาเด็กแรกเกิดถึงปฐมวัยในสถานศึกษา

๒.๖ โครงการพัฒนาความรู้และทักษะชีวิตสำหรับวัยเรียนกลุ่มจังหวัดภาคตะวันออกเฉียงเหนือตอนล่าง ๒

๒.๗ โครงการพัฒนาทักษะการเรียนรู้และที่จำเป็นของผู้เรียนสู่โลกศตวรรษที่ ๒๑

๒.๘ โครงการสร้างการรับรู้ด้านกฎหมายสู่การอำนวยความสะดวกในชุมชนอย่างยั่งยืน

๒.๙ โครงการพัฒนาศักยภาพทรัพยากรมนุษย์สร้างโอกาสความเสมอภาคทางสังคมและความมั่นคง เพื่อเสริมสร้างความเข้มแข็งอย่างยั่งยืนของหมู่บ้านชุมชนชายแดน

ประเด็นการพัฒนาที่ ๕ การสร้างการเติบโตบนคุณภาพชีวิตที่เป็นมิตรต่อสิ่งแวดล้อม

๕.๑) วัตถุประสงค์/แผนงาน

(๑) พัฒนาและอนุรักษ์ฟื้นฟูแหล่งน้ำ พื้นที่ป่า และพื้นที่สีเขียว

(๒) การบริหารจัดการพลังงานเพื่อความยั่งยืน

(๓) การบริหารจัดการขยะในพื้นที่

(๔) การผลิตทางการเกษตรที่เป็นมิตรต่อสิ่งแวดล้อม ตามแนวทางเกษตรกรรมยั่งยืน

(๕) การเข้าถึงเทคโนโลยีเพื่อการพัฒนาคุณภาพชีวิต

๕.๒) เป้าหมายและตัวชี้วัด

- (๑) ร้อยละที่เพิ่มขึ้นของพื้นที่เกษตรยั่งยืน เป้าหมายร้อยละ ๒๕
- (๒) ส่งเสริมการปลูกไม้เศรษฐกิจและไม้มีค่าและพื้นที่สีเขียว เป้าหมาย ร้อยละ ๐.๒๐ ของพื้นที่กลุ่มจังหวัด
- (๓) ร้อยละที่เพิ่มขึ้นของการใช้พลังงานทดแทน เป้าหมาย ร้อยละ ๑
- (๔) ร้อยละของปริมาณขยะที่นำมาใช้ประโยชน์และปริมาณการสะสมขยะลดลง เป้าหมาย ร้อยละ ๑๐
- (๕) ร้อยละที่เพิ่มขึ้นของพื้นที่การผลิตทางการเกษตรที่เป็นมิตรกับสิ่งแวดล้อม เป้าหมาย ร้อยละ ๒๕
- (๖) ร้อยละการลดใช้พลังงานเชื้อเพลิง ร้อยละ ๐.๒
- (๗) ร้อยละการเพิ่มขึ้นของคุณภาพชีวิตและเป็นมิตรกับสิ่งแวดล้อม ร้อยละ ๑๐

| วัตถุประสงค์/แผนงาน | ชื่อตัวชี้วัด | ค่าเป้าหมาย | | | | |
|-----------------------------------------------------------------------------------|-------------------------------------------------------------------------------------------------------|-------------|------|------|-------|-------|
| | | ๒๕๖๖ | ๒๕๖๗ | ๒๕๖๘ | ๒๕๖๙ | ๒๕๗๐ |
| แผนงานที่ ๑ พัฒนาและอนุรักษ์ฟื้นฟูแหล่งน้ำ พื้นที่ป่า และพื้นที่สีเขียว | ๑. ร้อยละที่เพิ่มขึ้นของพื้นที่เกษตรยั่งยืน เป้าหมายร้อยละ ๒๕ | - | - | ๕ | ๑๐ | ๑๐ |
| | ๒. ส่งเสริมการปลูกไม้เศรษฐกิจและไม้มีค่าและพื้นที่สีเขียว เป้าหมาย ร้อยละ ๐.๒๐ ของพื้นที่กลุ่มจังหวัด | | | ๐.๐๕ | ๐.๐๕ | ๐.๑๐ |
| แผนงานที่ ๒ การบริหารจัดการพลังงานเพื่อความยั่งยืน | ๑. ร้อยละที่เพิ่มขึ้นของการใช้พลังงานทดแทน เป้าหมาย ร้อยละ ๑ | - | - | ๐.๒๕ | ๐.๒๕ | ๐.๕๐ |
| แผนงานที่ ๓ การบริหารจัดการขยะในพื้นที่ | ๑. ร้อยละของปริมาณขยะที่นำมาใช้ประโยชน์และปริมาณการสะสมขยะลดลง เป้าหมาย ร้อยละ ๑๐ | - | - | ๓.๐๐ | ๓.๐๐ | ๔.๐๐ |
| แผนงานที่ ๔ การผลิตทางการเกษตรที่เป็นมิตรต่อสิ่งแวดล้อม ตามแนวทางเกษตรกรรมยั่งยืน | ๑. ร้อยละที่เพิ่มขึ้นของพื้นที่การผลิตทางการเกษตรที่เป็นมิตรกับสิ่งแวดล้อม เป้าหมาย ร้อยละ ๒๕ | - | - | ๕.๐๐ | ๑๐.๐๐ | ๑๐.๐๐ |
| แผนงานที่ ๕ การเข้าถึงเทคโนโลยีเพื่อการพัฒนาคุณภาพชีวิต | ๑. ร้อยละการลดใช้พลังงานเชื้อเพลิง ร้อยละ ๐.๒ | ๐.๐๔ | ๐.๐๔ | ๐.๐๔ | ๐.๐๔ | ๐.๐๔ |
| | ๒. ร้อยละการเพิ่มขึ้นของคุณภาพชีวิต และเป็นมิตรกับสิ่งแวดล้อม ร้อยละ ๑๐ | - | - | ๒.๐๐ | ๓.๐๐ | ๕.๐๐ |

๕.๓) แนวทางการพัฒนา

- (๑) ส่งเสริมกิจกรรมพัฒนาและอนุรักษ์ฟื้นฟูแหล่งน้ำ ฟื้นฟู ปลูกต้นไม้ในพื้นที่เป้าหมาย/อนุรักษ์ ฟื้นฟูป่า ปลูกต้นไม้ในพื้นที่เป้าหมาย

- (๒) ส่งเสริมการใช้พลังงานทดแทนในพื้นที่ เพื่อลดค่าใช้จ่ายและสร้างมูลค่าทางเศรษฐกิจในด้านต่างๆ / ส่งเสริมการใช้พลังงานทดแทนตามศักยภาพของพื้นที่
- (๓) ส่งเสริมการบริหารจัดการขยะมูลฝอยของเสียในพื้นที่และการนำไปใช้ให้เกิดประโยชน์
- (๔) ส่งเสริมการผลิตทางการเกษตรที่เป็นมิตรกับสิ่งแวดล้อมในลักษณะเกษตรกรรมยั่งยืน
- (๕) ส่งเสริมการใช้รถยนต์พลังงานไฟฟ้า (EV) เพื่อทดแทนพลังงานเชื้อเพลิง

๕.๔) แผนงานและโครงการสำคัญ

(๑) แผนงาน

- แผนงานที่ ๑ พัฒนาและอนุรักษ์พื้นที่ชุ่มน้ำ แหล่งน้ำ พื้นที่ป่า และพื้นที่สีเขียว
- แผนงานที่ ๒ การบริหารจัดการพลังงานเพื่อความยั่งยืน
- แผนงานที่ ๓ การบริหารจัดการขยะในพื้นที่
- แผนงานที่ ๔ การผลิตทางการเกษตรที่เป็นมิตรต่อสิ่งแวดล้อม ตามแนวทางเกษตรกรรมยั่งยืน
- แผนงานที่ ๕ การเข้าถึงเทคโนโลยีเพื่อการพัฒนาคุณภาพชีวิต

(๒) โครงการสำคัญ (รายละเอียดตามเอกสารแนบ: แบบฟอร์มสรุปแผนงาน/โครงการสำคัญของกลุ่มจังหวัด (แบบ กจ.๑) และแบบฟอร์มโครงการแบบย่อ (Project Brief) (แบบ กจ.๑-๑))

- ๒.๑ โครงการติดตามตรวจสอบแหล่งกำเนิดมลพิษทางน้ำและการขับเคลื่อนมาตรการบริหารจัดการคุณภาพน้ำลุ่มน้ำลำเซบาย จังหวัดยโสธร จังหวัดอำนาจเจริญ และจังหวัดอุบลราชธานี
- ๒.๒ โครงการชุมชนสังคมสีเขียว
- ๒.๓ โครงการส่งเสริมการใช้พลังงานทดแทนเพื่อความมั่นคง มั่งคั่ง และยั่งยืน
- ๒.๔ โครงการ Waste to Energy สู่การพัฒนาที่ยั่งยืน
- ๒.๕ โครงการส่งเสริมและพัฒนาประสิทธิภาพการบริหารจัดการสถานที่กำจัดขยะมูลฝอยชุมชนให้ถูกต้องตามหลักวิชาการ (จังหวัดยโสธร อำนาจเจริญ อุบลราชธานี และศรีสะเกษ)
- ๒.๖ โครงการเสริมสร้างความมั่นคงของทรัพยากรสัตว์น้ำในแหล่งน้ำสาธารณะแบบชุมชนมีส่วนร่วม
- ๒.๗ โครงการส่งเสริมเทคโนโลยีพลังงานเพื่อเพิ่มประสิทธิภาพการใช้พลังงานในกลุ่มจังหวัด
- ๒.๘ โครงการเฝ้าระวังและติดตามฝุ่นละอองขนาดไม่เกิน ๒.๕ ไมครอน และ ๑๐ ไมครอน เพื่อประเมินพื้นที่เสี่ยงด้านฝุ่นละอองขนาดเล็ก และเสริมสร้างศักยภาพเครือข่ายผู้นำชุมชนด้านการเฝ้าระวังฝุ่นละอองขนาดเล็กระดับพื้นที่ จังหวัดยโสธร ศรีสะเกษ อำนาจเจริญ และอุบลราชธานี

แบบฟอร์มสรุปแผนงานและโครงการสำคัญของกลุ่มจังหวัด (พ.ศ. ๒๕๖๖ - ๒๕๗๐)
กลุ่มจังหวัดภาคตะวันออกเฉียงเหนือตอนล่าง ๒

เป้าหมายการพัฒนาของกลุ่มจังหวัด: เกษตรสร้างมูลค่า ศูนย์กลางการค้า โลจิสติกส์ การท่องเที่ยวเชิงสร้างสรรค์ เชื่อมโยงภูมิภาค

| ประเด็นการพัฒนา | แผนงาน | ตัวชี้วัดของแผนงาน | ค่าเป้าหมาย | | | | | |
|-------------------------------------------------------------|-----------------------------------------------------------------------------------------------------------------------------------------|-------------------------------------------------------------------------------------------------------------------------------------------------------------------------------------------------------------------------------------------------------------------------------------------|--------------|--------------|--------------|--------------|--------------|---------------------|
| | | | พ.ศ. ๒๕๖๖ | พ.ศ. ๒๕๖๗ | พ.ศ. ๒๕๖๘ | พ.ศ. ๒๕๖๙ | พ.ศ. ๒๕๗๐ | พ.ศ. ๒๕๖๖ - ๒๕๗๐ |
| ประเด็นการพัฒนาที่ ๑ การส่งเสริม เกษตรสร้าง มูลค่า | แผนงานที่ ๑ เพิ่มมูลค่า พืชเศรษฐกิจ พืชสมุนไพร ปศุสัตว์ และประมง ด้วย อุตสาหกรรมเกษตรแปรรูปแปรรูป และมาตรฐานสินค้าเกษตรปลอดภัย | ๑. จำนวนแปลง/ฟาร์มและ พื้นที่ผลิตพืชเศรษฐกิจ พืช สมุนไพร ปศุสัตว์ และประมง ที่ได้มาตรฐาน เป้าหมายรวม ๕ ปี จำนวนแปลง/ฟาร์ม เพิ่มขึ้นร้อยละ ๑๐ พื้นที่ผลิต พืชเศรษฐกิจ พืชสมุนไพร ปศุ สัตว์ และประมง ได้มาตรฐาน จำนวน ๔๐๐,๐๐๐ ไร่ และได้ มาตรฐานสากล ๑๐๐,๐๐๐ ไร่ | - | - | ๑๕๐,๐๐๐ | ๑๕๐,๐๐๐ | ๒๐๐,๐๐๐ | ๕๐๐,๐๐๐ |
| | | ๒. ร้อยละของจำนวน ผลิตภัณฑ์เกษตรแปรรูป ปลอดภัยที่ได้รับรองมาตรฐาน ต่อจำนวนผลิตภัณฑ์เกษตร แปรรูป แปรรูปของ กลุ่มจังหวัด ที่ได้รับการตรวจจาก หน่วยงานรับรองมาตรฐาน เป้าหมาย ๕ ปี ร้อยละ ๕๐ | - | - | ๕๐ | ๕๐ | ๕๐ | ๕๐ |
| | | ๓. ร้อยละที่เพิ่มขึ้นของมูลค่า การค้าผลิตภัณฑ์เกษตรแปรร | - | - | ๘ | ๙ | ๑๐ | ๑๐ |

| ประเด็นการ พัฒนา | แผนงาน | ตัวชี้วัดของแผนงาน | ค่าเป้าหมาย | | | | | |
|---------------------------------------------------------------------------------------------------|-------------------------------------------------------------------------------------------------------------------------------------------------------|-----------------------------------------------------------------------------------------------------------------|--------------|--------------|--------------|--------------|--------------|---------------------|
| | | | พ.ศ. ๒๕๖๖ | พ.ศ. ๒๕๖๗ | พ.ศ. ๒๕๖๘ | พ.ศ. ๒๕๖๙ | พ.ศ. ๒๕๗๐ | พ.ศ. ๒๕๖๖ - ๒๕๗๐ |
| | | รูปและเกษตรปลอดภัย เป้าหมาย ๕ ปี ร้อยละ ๑๐ | | | | | | |
| | | ๔.มีระบบฐานข้อมูล (Big Data) อย่างน้อย ๑ ระบบ | ๑ | | | | | ๑ |
| | แผนงานที่ ๒ สนับสนุนและส่งเสริม ศักยภาพผู้ประกอบการด้าน การเกษตรทุกระดับตั้งแต่ต้นน้ำกลาง น้ำ และปลายน้ำ | ๑. จำนวนผู้ประกอบการด้าน การเกษตรที่เพิ่มขึ้นเป้าหมาย ๕ ปี ๑๐๐ ราย | ๑๐ | ๑๐ | ๒๐ | ๓๐ | ๓๐ | ๑๐๐ |
| ประเด็นการ พัฒนาที่ ๒ เสริมสร้างขีด ความสามารถ ด้านการค้าการ ลงทุน | แผนงานที่ ๑ สนับสนุนและส่งเสริม ศักยภาพผู้ประกอบการเพื่อเชื่อมโยง ธุรกิจการค้าการลงทุนสู่สากล | ๑. อัตราการขยายตัวภาค บริการเพิ่มขึ้น ร้อยละ ๓ | ๑.๐๐ | ๑.๕๐ | ๒.๐๐ | ๒.๕๐ | ๓.๐๐ | ๓ |
| ประเด็นการ พัฒนาที่ ๓ เพิ่มมูลค่า เศรษฐกิจ สร้างสรรค์ด้าน การท่องเที่ยว และกีฬา | แผนงานที่ ๑ การขยายฐานการตลาด และเพิ่มมูลค่าด้านการท่องเที่ยวและ กีฬาเชิงคุณภาพ | ๑. ร้อยละที่เพิ่มขึ้นของรายได้ ทางการท่องเที่ยว ร้อยละ ๒ | ๒.๐๐ | ๒.๐๐ | ๒.๐๐ | ๒.๐๐ | ๒.๐๐ | ๒ |
| | | ๒. ร้อยละที่เพิ่มขึ้นของ จำนวนนักท่องเที่ยว ร้อยละ ๒ | ๒.๐๐ | ๒.๐๐ | ๒.๐๐ | ๒.๐๐ | ๒.๐๐ | ๒ |
| | | ๓. จำนวนแหล่งท่องเที่ยวที่ ได้รับการพัฒนาและส่งเสริม ๔๐ แห่ง | ๘.๐๐ | ๘.๐๐ | ๘.๐๐ | ๘.๐๐ | ๘.๐๐ | ๘.๐๐ |
| ประเด็นการ พัฒนาที่ ๔ การพัฒนา ทรัพยากรมนุษย์ สร้างโอกาส และ เข้มแข็งของชุมชน | แผนงานที่ ๑ ส่งเสริมพัฒนาคุณภาพ ชีวิตและระบบบริการสุขภาพของคน ไทยทุกช่วงวัย และเสริมสร้างความ สมบูรณ์ของครอบครัว และความ เข้มแข็งของชุมชน | ๑. ผู้สูงอายุ ผู้พิการ ผู้ด้อยโอกาส และแรงงาน อิสระ เข้าถึงบริการภาครัฐ เพิ่มขึ้น ไม่น้อยกว่าร้อยละ ๘๕ | ๑๐ | ๒๐ | ๒๐ | ๒๐ | ๑๕ | ๘๕ |

| ประเด็นการ พัฒนา | แผนงาน | ตัวชี้วัดของแผนงาน | ค่าเป้าหมาย | | | | | พ.ศ. ๒๕๖๖ - ๒๕๗๐ |
|------------------------------------------------------------------------------------------------------------------------|--------|-----------------------------------------------------------------------------------------------------------------------------------|--------------|--------------|--------------|-------------------|--------------|---------------------|
| | | | พ.ศ. ๒๕๖๖ | พ.ศ. ๒๕๖๗ | พ.ศ. ๒๕๖๘ | พ.ศ. ๒๕๖๙ | พ.ศ. ๒๕๗๐ | |
| ความเสมอภาค ทางสังคมและ ความมั่นคง | | ๒. จำนวนจากผู้เข้าร่วม โครงการ และมีอาชีพใหม่ที่ สร้างรายได้ เพิ่มขึ้นไม่น้อย กว่าร้อยละ ๘๐ | ๑๐ | ๒๐ | ๒๐ | ๒๐ | ๑๐ | ๘๐ |
| | | ๓. จำนวนครอบครัวที่เข้าร่วม โครงการ รายได้เพิ่มขึ้นร้อยละ ๑๐ | - | - | ๒ | ๓ | ๕ | ๑๐ |
| | | ๑. ร้อยละของเด็ก อายุ ๐ - ๕ ปี มีพัฒนาการสมวัย | ๘๕ | ๘๕ | ๘๕ | ๘๕ | ๘๕ | ๘๕ |
| แผนงานที่ ๒ ส่งเสริมคุณภาพ การศึกษา และการเข้าถึงเทคโนโลยี ดิจิทัล | | ๒. เด็กไทยมีระดับสติปัญญา เฉลี่ย (IQ) ไม่ต่ำกว่า ๑๐๐ (โดยการวัดนักเรียนที่ กำลังศึกษาอยู่ชั้น ป.๑ ใน ปีงบประมาณ ๒๕๖๙) | | | | ไม่ต่ำกว่า ๑๐๐ | | ไม่ต่ำกว่า ๑๐๐ |
| | | ๓. เยาวชนไทยทุกคนได้รับ โอกาสทางการศึกษาที่มี คุณภาพอย่างทั่วถึงและเท่า เทียม (ร้อยละ ๑๐๐) | ๒๐ | ๒๐ | ๒๐ | ๒๐ | ๒๐ | ๑๐๐ |
| | | ๑. ประชาชนได้รับการและ เข้าถึงกระบวนการยุติธรรม ไม่น้อยกว่าร้อยละ ๘๐ | ๑๐ | ๑๐ | ๑๕ | ๒๐ | ๒๕ | ๘๐ |
| แผนงานที่ ๓ สังคมมีความยุติธรรม ความมั่นคงด้านความปลอดภัยในชีวิต และทรัพย์สิน รวมทั้งปลอดภัยเสพติด และอบายมุข | | ๔.๒. จำนวนหมู่บ้านชุมชน เข้มแข็งปลอดภัยเสพติด เพิ่มขึ้น จำนวน ๑๕ ชุมชน ภายในปี ๒๕๗๐ | - | - | ๕ | ๕ | ๕ | ๑๕ |

| ประเด็นการ พัฒนา | แผนงาน | ตัวชี้วัดของแผนงาน | ค่าเป้าหมาย | | | | | พ.ศ. ๒๕๖๖ - ๒๕๗๐ |
|-----------------------------------------------------------------------------------------------------|-------------------------------------------------------------------------------------------|------------------------------------------------------------------------------------------------------------------|--------------|--------------|--------------|--------------|--------------|---------------------|
| | | | พ.ศ. ๒๕๖๖ | พ.ศ. ๒๕๖๗ | พ.ศ. ๒๕๖๘ | พ.ศ. ๒๕๖๙ | พ.ศ. ๒๕๗๐ | |
| ประเด็นการ พัฒนาที่ ๕ การสร้างการ เติบโตบน คุณภาพชีวิตที่ เป็นมิตรต่อ สิ่งแวดล้อม | แผนงานที่ ๑ พัฒนาและอนุรักษ์พื้นที่ แหล่งน้ำ พื้นที่ป่า และพื้นที่สีเขียว | ๑. ร้อยละที่เพิ่มขึ้นของพื้นที่ เกษตรยั่งยืน เป้าหมายร้อยละ ๒๕ | - | - | ๕ | ๑๐ | ๑๐ | ๒๕ |
| | | ๓. ส่งเสริมการปลูกไม้ เศรษฐกิจและไม้มีค่าและพื้นที่ สีเขียว เป้าหมาย ร้อยละ ๐.๒๐ ของพื้นที่กลุ่มจังหวัด | | | ๐.๐๕ | ๐.๐๕ | ๐.๑๐ | ๐.๒๐ |
| | แผนงานที่ ๒ การบริหารจัดการ การพลังงานเพื่อความยั่งยืน | ๑. ร้อยละที่เพิ่มขึ้นของการใช้ พลังงานทดแทน เป้าหมาย ร้อยละ ๑ | - | - | ๐.๒๕ | ๐.๒๕ | ๐.๕๐ | ๑ |
| | แผนงานที่ ๓ การบริหารจัดการขยะ ในพื้นที่ | ๑. ร้อยละของปริมาณขยะที่ นำมาใช้ประโยชน์และปริมาณ การสะสมขยะลดลง เป้าหมาย ร้อยละ ๑๐ | - | - | ๓.๐๐ | ๓.๐๐ | ๔.๐๐ | ๑๐ |
| | แผนงานที่ ๔ การผลิตทางการเกษตร ที่เป็นมิตรต่อสิ่งแวดล้อม ตามแนวทาง เกษตรกรรมยั่งยืน | ๑. ร้อยละที่เพิ่มขึ้นของพื้นที่ การผลิตทางการเกษตรที่เป็น มิตรกับสิ่งแวดล้อม เป้าหมาย ร้อยละ ๒๕ | - | - | ๕.๐๐ | ๑๐.๐๐ | ๑๐.๐๐ | ๒๕ |
| | แผนงานที่ ๕ การเข้าถึงเทคโนโลยีเพื่อ การพัฒนาคุณภาพชีวิต | ๑. ร้อยละการลดใช้พลังงาน เชื้อเพลิง ร้อยละ ๐.๒ | ๐.๐๔ | ๐.๐๔ | ๐.๐๔ | ๐.๐๔ | ๐.๐๔ | ๐.๒ |
| ๒. ร้อยละการเพิ่มขึ้นของ คุณภาพชีวิต และเป็นมิตรกับ สิ่งแวดล้อม ร้อยละ ๑๐ | | - | - | ๒.๐๐ | ๓.๐๐ | ๕.๐๐ | ๑๐ | |

งบประมาณของกลุ่มจังหวัดภาคตะวันออกเฉียงเหนือตอนล่าง ๒ ประจำปีงบประมาณ พ.ศ. ๒๕๖๖ - ๒๕๗๐

| บัญชีรายการชุดโครงการสำคัญ | | | | งบประมาณดำเนินการ | | | | | |
|----------------------------------------------------------------------------------------------------------------------------------------------|------------------------------------|---------------|-----------------------------------------------------------------------------------------------------------------------------------------------------------------|--------------------------------------------------|-------------|-------------|-------------|-------------|------------------|
| แผนงาน/โครงการ | ยุทธศาสตร์ชาติ (O) / แผนแม่บทฯ (ก) | แหล่งงบประมาณ | หน่วยดำเนินการ | พ.ศ. ๒๕๖๖ | พ.ศ. ๒๕๖๗ | พ.ศ. ๒๕๖๘ | พ.ศ. ๒๕๖๙ | พ.ศ. ๒๕๗๐ | พ.ศ. ๒๕๖๖ - ๒๕๗๐ |
| | | | | ประเด็นการพัฒนาที่ ๑ การส่งเสริมเกษตรสร้างมูลค่า | | | | ๔๓๙,๗๕๗,๘๐๐ | ๑๗๘,๓๗๗,๔๐๐ |
| แผนงานที่ ๑ เพิ่มมูลค่า พืชเศรษฐกิจ พืชสมุนไพร ปศุสัตว์ และประมง ด้วยอุตสาหกรรมเกษตรแปรรูปแปรรูป และมาตรฐานสินค้าเกษตรปลอดภัย | | | | ๔๓๙,๐๕๓,๘๐๐ | ๑๗๒,๖๗๓,๔๐๐ | ๑๗๒,๖๗๓,๔๐๐ | ๑๓๒,๖๗๓,๔๐๐ | ๑๓๒,๖๗๓,๔๐๐ | ๑,๐๔๔,๗๕๗,๔๐๐ |
| ๑. โครงการที่ ๑ โครงการส่งเสริมการผลิตสินค้าเกษตรปลอดภัยได้มาตรฐาน | ๒.๓ | ๑ | สำนักงานเกษตรจังหวัดในกลุ่มจังหวัด,สำนักงานประมงจังหวัดในกลุ่มจังหวัด,สำนักงานปศุสัตว์จังหวัดในกลุ่มจังหวัด,สำนักงานพาณิชย์จังหวัดในกลุ่มจังหวัด | ๒๒,๗๗๗,๘๐๐ | ๕๙,๔๕๗,๔๐๐ | ๕๙,๔๕๗,๔๐๐ | ๕๙,๔๕๗,๔๐๐ | ๕๙,๔๕๗,๔๐๐ | ๒๖๐,๖๐๗,๔๐๐ |
| - กิจกรรมหลัก ๑ ส่งเสริมและพัฒนาศักยภาพศูนย์ข้าวชุมชน | | | สำนักงานเกษตรจังหวัด,ศูนย์ผลิตเมล็ดพันธุ์ข้าว,ศูนย์วิจัยข้าวในกลุ่มจังหวัดฯ | ๖,๗๕๑,๘๐๐ | ๖,๗๕๑,๘๐๐ | ๖,๗๕๑,๘๐๐ | ๖,๗๕๑,๘๐๐ | ๖,๗๕๑,๘๐๐ | ๓๓,๕๕๗,๐๐๐ |
| - กิจกรรมหลัก ๒ ส่งเสริมการผลิตพืชพลังงาน | | | สำนักงานเกษตรจังหวัดในกลุ่มจังหวัด | ๔,๘๑๖,๘๐๐ | ๔,๘๑๖,๘๐๐ | ๔,๘๑๖,๘๐๐ | ๔,๘๑๖,๘๐๐ | ๔,๘๑๖,๘๐๐ | ๒๔,๐๘๔,๐๐๐ |
| - กิจกรรมหลัก ๓ ส่งเสริมการผลิตพืชสมุนไพร | | | สำนักงานเกษตรจังหวัดในกลุ่มจังหวัด | ๕๖๑,๐๐๐ | ๕๖๑,๐๐๐ | ๕๖๑,๐๐๐ | ๕๖๑,๐๐๐ | ๕๖๑,๐๐๐ | ๒,๘๐๕,๐๐๐ |
| - กิจกรรมหลัก ๔ ยกระดับและพัฒนาสินค้าเกษตรคุณภาพสูงและสร้างมูลค่าในพื้นที่กลุ่มจังหวัด โขง ชี มูล (ยโสธร ศรีสะเกษ อำนาจเจริญ และอุบลราชธานี) | | | สำนักงานเกษตรจังหวัดในกลุ่มจังหวัด | ๑๐,๖๐๘,๒๐๐ | ๒,๐๕๑,๐๐๐ | ๒,๐๕๑,๐๐๐ | ๒,๐๕๑,๐๐๐ | ๒,๐๕๑,๐๐๐ | ๑๘,๘๑๒,๒๐๐ |
| - กิจกรรมหลัก ๕ ส่งเสริมและพัฒนาการแปรรูปเพิ่มมูลค่าสินค้าเกษตร | | | สง.เกษตรจังหวัดในกลุ่มจังหวัด,สง.ประมงจังหวัดในกลุ่มจังหวัด,สง.ปศุสัตว์จังหวัด,พาณิชย์จังหวัดในกลุ่มจังหวัด,ศูนย์วิจัยพันธุ์ข้าวและศูนย์วิจัยข้าวในกลุ่มจังหวัด | | ๔๕,๑๙๖,๘๐๐ | ๔๕,๑๙๖,๘๐๐ | ๔๕,๑๙๖,๘๐๐ | ๔๕,๑๙๖,๘๐๐ | ๑๘๐,๗๘๗,๒๐๐ |
| ๒. โครงการที่ ๒ โครงการส่งเสริมการผลิตสินค้าเกษตรอินทรีย์ | ๒.๓ | ๑ | สำนักงานเกษตรจังหวัดในกลุ่มจังหวัด | ๒๓,๐๐๓,๖๐๐ | ๒๓,๐๐๓,๖๐๐ | ๒๓,๐๐๓,๖๐๐ | ๒๓,๐๐๓,๖๐๐ | ๒๓,๐๐๓,๖๐๐ | ๑๑๕,๐๑๘,๐๐๐ |
| - กิจกรรมหลัก ๑ ส่งเสริมการผลิตข้าวหอมมะลิอินทรีย์ | | | | ๑๑,๗๕๗,๔๐๐ | ๑๑,๗๕๗,๔๐๐ | ๑๑,๗๕๗,๔๐๐ | ๑๑,๗๕๗,๔๐๐ | ๑๑,๗๕๗,๔๐๐ | ๕๕,๗๘๗,๐๐๐ |
| - กิจกรรมหลัก ๒ ส่งเสริมการหยุดเผาในพื้นที่เกษตร | | | | ๒,๐๒๐,๖๐๐ | ๒,๐๒๐,๖๐๐ | ๒,๐๒๐,๖๐๐ | ๒,๐๒๐,๖๐๐ | ๒,๐๒๐,๖๐๐ | ๑๐,๑๐๓,๐๐๐ |
| - กิจกรรมหลัก ๓ ส่งเสริมการผลิตมันสำปะหลังอินทรีย์ | | | | ๔,๒๗๐,๒๐๐ | ๔,๒๗๐,๒๐๐ | ๔,๒๗๐,๒๐๐ | ๔,๒๗๐,๒๐๐ | ๔,๒๗๐,๒๐๐ | ๒๑,๓๕๓,๐๐๐ |
| - กิจกรรมหลัก ๔ ส่งเสริมการผลิตพืชผักอินทรีย์ | | | | ๘๙๗,๐๐๐ | ๘๙๗,๐๐๐ | ๘๙๗,๐๐๐ | ๘๙๗,๐๐๐ | ๘๙๗,๐๐๐ | ๔,๔๘๕,๐๐๐ |
| - กิจกรรมหลัก ๕ สร้างเครือข่ายเกษตรกรและผู้ประกอบการรุ่นใหม่ | | | | ๔,๐๕๘,๔๐๐ | ๔,๐๕๘,๔๐๐ | ๔,๐๕๘,๔๐๐ | ๔,๐๕๘,๔๐๐ | ๔,๐๕๘,๔๐๐ | ๒๐,๒๙๒,๐๐๐ |
| ๓. โครงการที่ ๓ โครงการเพิ่มศักยภาพการผลิตโคเนื้อคุณภาพสูง | ๒.๓ | ๑ | สำนักงานปศุสัตว์จังหวัดในกลุ่มจังหวัด | ๒๐,๖๗๐,๖๐๐ | ๒๐,๖๗๐,๖๐๐ | ๒๐,๖๗๐,๖๐๐ | ๒๐,๖๗๐,๖๐๐ | ๒๐,๖๗๐,๖๐๐ | ๑๐๓,๓๕๓,๐๐๐ |

| บัญชีรายการชุดโครงการสำคัญ | | | | งบประมาณดำเนินการ | | | | | |
|----------------------------------------------------------------------------------------------------------------------------------------------------------------|------------------------------------|-----------|------------------------------------------------|--------------------|------------------|------------------|------------------|------------------|--------------------|
| แผนงาน/โครงการ | ยุทธศาสตร์ชาติ (O) / แผนแม่บทฯ (ก) | แหล่งงปม. | หน่วยดำเนินการ | พ.ศ. ๒๕๖๖ | พ.ศ. ๒๕๖๗ | พ.ศ. ๒๕๖๘ | พ.ศ. ๒๕๖๙ | พ.ศ. ๒๕๗๐ | พ.ศ. ๒๕๖๖ - ๒๕๗๐ |
| - กิจกรรมหลัก ๑ เพิ่มศักยภาพการผลิตโคเนื้อคุณภาพสูง | | | | ๒๐,๖๗๐,๖๐๐ | ๒๐,๖๗๐,๖๐๐ | ๒๐,๖๗๐,๖๐๐ | ๒๐,๖๗๐,๖๐๐ | ๒๐,๖๗๐,๖๐๐ | ๑๐๓,๓๕๓,๐๐๐ |
| ๔. โครงการที่ ๔ โครงการพัฒนาอาชีพการเพาะเลี้ยงปลาดุกเพื่อยกระดับรายได้เกษตรกร | ๒.๓ | ๑ | สำนักงานปทุมจันทบุรีใน กลุ่มจังหวัด | ๓,๕๔๑,๘๐๐ | ๓,๕๔๑,๘๐๐ | ๓,๕๔๑,๘๐๐ | ๓,๕๔๑,๘๐๐ | ๓,๕๔๑,๘๐๐ | ๑๗,๗๐๙,๐๐๐ |
| - กิจกรรมหลัก ๑ พัฒนาอาชีพการเพาะเลี้ยงปลาดุกเพื่อยกระดับรายได้เกษตรกร | | | | ๓,๕๔๑,๘๐๐ | ๓,๕๔๑,๘๐๐ | ๓,๕๔๑,๘๐๐ | ๓,๕๔๑,๘๐๐ | ๓,๕๔๑,๘๐๐ | ๑๗,๗๐๙,๐๐๐ |
| - กิจกรรมหลัก ๑.๑ คัดเลือกพื้นที่และเกษตรกรเข้าร่วมโครงการ | | | | ๒๘,๘๐๐ | ๒๘,๘๐๐ | ๒๘,๘๐๐ | ๒๘,๘๐๐ | ๒๘,๘๐๐ | ๑๔๔,๐๐๐ |
| - กิจกรรมหลัก ๑.๒ ฝึกอบรมเกษตรกร | | | | ๒๘,๘๐๐ | ๒๘,๘๐๐ | ๒๘,๘๐๐ | ๒๘,๘๐๐ | ๒๘,๘๐๐ | ๑,๔๔๙,๐๐๐ |
| - กิจกรรมหลัก ๑.๓ สนับสนุนปัจจัยการผลิต | | | | ๒,๒๐๐,๘๐๐ | ๒,๒๐๐,๘๐๐ | ๒,๒๐๐,๘๐๐ | ๒,๒๐๐,๘๐๐ | ๒,๒๐๐,๘๐๐ | ๑๑,๐๐๔,๐๐๐ |
| - กิจกรรมหลัก ๑.๔ ตรวจรับรองมาตรฐานฟาร์ม GAP | | | | ๗๔๘,๘๐๐ | ๗๔๘,๘๐๐ | ๗๔๘,๘๐๐ | ๗๔๘,๘๐๐ | ๗๔๘,๘๐๐ | ๓,๗๔๘,๐๐๐ |
| - กิจกรรมหลัก ๑.๕ ให้คำแนะนำ ติดตามและประเมินผล | | | | ๒๗๓,๖๐๐ | ๒๗๓,๖๐๐ | ๒๗๓,๖๐๐ | ๒๗๓,๖๐๐ | ๒๗๓,๖๐๐ | ๑,๓๖๘,๐๐๐ |
| ๕. โครงการที่ ๕ โครงการส่งเสริมการเลี้ยงจิ้งหรีดแบบปลอดภัย และนวัตกรรมการแปรรูปจิ้งหรีด | ๒.๓ | ๑ | มหาวิทยาลัยอุบลราชธานี | ๓,๒๐๐,๐๐๐ | ๓,๒๐๐,๐๐๐ | ๓,๒๐๐,๐๐๐ | ๓,๒๐๐,๐๐๐ | ๓,๒๐๐,๐๐๐ | ๑๖,๐๐๐,๐๐๐ |
| - กิจกรรมหลัก ๑ การส่งเสริมความรู้ ในการเพาะเลี้ยง และแปรรูปจิ้งหรีด และพัฒนาฟาร์มจิ้งหรีดที่ได้มาตรฐาน การปฏิบัติทางการเกษตรที่ดีสำหรับฟาร์มจิ้งหรีด | | | | ๑,๘๐๐,๐๐๐ | ๑,๘๐๐,๐๐๐ | ๑,๘๐๐,๐๐๐ | ๑,๘๐๐,๐๐๐ | ๑,๘๐๐,๐๐๐ | ๙,๐๐๐,๐๐๐ |
| - กิจกรรมหลัก ๒ การพัฒนาการตลาดจิ้งหรีด และการจำหน่าย | | | | ๘๐๐,๐๐๐ | ๘๐๐,๐๐๐ | ๘๐๐,๐๐๐ | ๘๐๐,๐๐๐ | ๘๐๐,๐๐๐ | ๔,๐๐๐,๐๐๐ |
| - กิจกรรมหลัก ๓ การส่งเสริมและพัฒนาระบบฟาร์มอัจฉริยะเพื่อการพัฒนาการเลี้ยงแมลง | | | | ๖๐๐,๐๐๐ | ๖๐๐,๐๐๐ | ๖๐๐,๐๐๐ | ๖๐๐,๐๐๐ | ๖๐๐,๐๐๐ | ๓,๐๐๐,๐๐๐ |
| ๖. โครงการที่ ๖ โครงการเพิ่มศักยภาพความเข้มแข็งและยั่งยืนในการบริหารจัดการน้ำ | ๒.๓ | ๑ | โครงการชลประทานใน กลุ่มจังหวัด | ๒๗๘,๐๖๐,๐๐๐ | - | - | - | - | ๒๗๘,๐๖๐,๐๐๐ |
| - กิจกรรมหลัก ๑ กิจกรรมเพิ่มศักยภาพการบริหารจัดการน้ำเพื่อเสริมสินค้าการเกษตร | | | | ๑๒๖,๐๖๐,๐๐๐ | | | | | ๑๒๖,๐๖๐,๐๐๐ |
| - กิจกรรมย่อย ๑.๑ แก้มลิงหนองโ้งและหนองห้วยบ้านโพธิ์โพธิ์ ความจุ ๐.๒๗๕ ล้าน ลบ.ม. ตำบลโพธิ์โพธิ์ อำเภอป่าดู่ จังหวัดไฮสตร | | | โครงการชลประทานไฮสตร | ๓๓,๒๐๐,๐๐๐ | | | | | ๓๓,๒๐๐,๐๐๐ |
| - กิจกรรมย่อย ๑.๒ แก้มลิงหนองฮีบ้านโนนตูม ความจุ ๐.๑๔๗ ล้าน ลบ.ม. ตำบลเชียงเพ็ง อำเภอป่าดู่ จังหวัดไฮสตร | | | โครงการชลประทานไฮสตร | ๑๙,๘๖๐,๐๐๐ | | | | | ๑๙,๘๖๐,๐๐๐ |
| - กิจกรรมย่อย ๑.๓ แก้มลิงร่องหนองบ่อบ้านเวียง ตำบลภูจาน อำเภอคำเขื่อนแก้ว จังหวัดไฮสตร | | | โครงการชลประทานไฮสตร | ๓๕,๐๐๐,๐๐๐ | | | | | ๓๕,๐๐๐,๐๐๐ |
| - กิจกรรมย่อย ๑.๔ แก้มลิงหนองสามบาท พร้อมอาคารประกอบ ปริมาณดินขุด ๑๓๕,๐๐๐.๐๐ ลบ.ม. | | | โครงการชลประทานศรีสะเกษ | ๑๐,๐๐๐,๐๐๐ | | | | | ๑๐,๐๐๐,๐๐๐ |
| - กิจกรรมย่อย ๑.๕ แก้มลิงห้วยหินกอง พร้อมอาคารประกอบ ตำบลยางใหญ่ อำเภอน้ำยืน จังหวัดอุบลราชธานี | | | โครงการชลประทานอุบลราชธานี | ๓๐,๐๐๐,๐๐๐ | | | | | ๓๐,๐๐๐,๐๐๐ |
| - กิจกรรมหลัก ๒ กิจกรรมเพิ่มศักยภาพแหล่งเก็บกักน้ำต้นทุนเพื่อเพิ่มผลผลิตการเกษตร | | | | ๑๕๒,๐๐๐,๐๐๐ | | | | | ๑๕๒,๐๐๐,๐๐๐ |
| - กิจกรรมย่อย ๒.๑ เพิ่มประสิทธิภาพการเก็บกัก ฝ่ายหนองโคตร พร้อมอาคารประกอบ ปริมาณดินขุด ๑๒๕,๐๐๐ ลบ.ม. | | | โครงการชลประทานศรีสะเกษ | ๑๐,๐๐๐,๐๐๐ | | | | | ๑๐,๐๐๐,๐๐๐ |
| - กิจกรรมย่อย ๒.๒ เพิ่มประสิทธิภาพการเก็บกักอ่างการเก็บน้ำห้วยตมย ต.ภูเงิน และ ต.กระแซง อ.กันทรลักษ์ จ.ศรีสะเกษ | | | โครงการชลประทานศรีสะเกษ | ๓๐,๐๐๐,๐๐๐ | | | | | ๓๐,๐๐๐,๐๐๐ |
| - กิจกรรมย่อย ๒.๓ สถานีสูบน้ำด้วยไฟฟ้าพร้อมระบบส่งน้ำบ้านปลาขาว ตำบลห้วยยาง อำเภอน้ำยืน จังหวัดอุบลราชธานี | | | โครงการชลประทานอุบลราชธานี | ๔๕,๐๐๐,๐๐๐ | | | | | ๔๕,๐๐๐,๐๐๐ |
| - กิจกรรมย่อย ๒.๔ เพิ่มประสิทธิภาพแก้มลิงร่องบ่อน้อยพร้อมอาคารประกอบ ปริมาณเก็บกัก ๐.๓๕ ล้าน ลูกบาศก์เมตร เพื่อเพิ่มศักยภาพน้ำต้นทุนและสนับสนุนเกษตรกรอินทรีย์ | | | โครงการชลประทานอำนาจเจริญ | ๒๒,๐๐๐,๐๐๐ | | | | | ๒๒,๐๐๐,๐๐๐ |

| บัญชีรายการชุดโครงการสำคัญ | | | | งบประมาณดำเนินการ | | | | | | |
|-----------------------------------------------------------------------------------------------------------------------------------------------------------------------------|-----------------------------------|---------------|------------------------------------------------------------------------------------------------------|-------------------|------------|------------|------------|------------|------------------|-------------|
| แผนงาน/โครงการ | ยุทธศาสตร์ชาติ (O) / แผนแม่บท (ก) | แหล่งงบประมาณ | หน่วยดำเนินการ | งบประมาณดำเนินการ | | | | | | |
| | | | | พ.ศ. ๒๕๖๖ | พ.ศ. ๒๕๖๗ | พ.ศ. ๒๕๖๘ | พ.ศ. ๒๕๖๙ | พ.ศ. ๒๕๗๐ | พ.ศ. ๒๕๖๖ - ๒๕๗๐ | |
| - กิจกรรมย่อย ๒.๕ เพิ่มประสิทธิภาพแก้มลิงหนองโดน ระยะที่ ๒ พร้อมพร้อมระบบกระจายน้ำ ปริมาณเก็บกัก ๐.๕๐ ล้านลูกบาศก์เมตร เพื่อเพิ่มศักยภาพน้ำต้นทุนและสนับสนุนเกษตรกรอินทรีย์ | | | โครงการชลประทานอำนาจเจริญ | ๔๕,๐๐๐,๐๐๐ | | | | | | ๔๕,๐๐๐,๐๐๐ |
| ๗. โครงการที่ ๗ โครงการพัฒนาผลิตภัณฑ์และยกระดับมาตรฐานการแปรรูปผลิตภัณฑ์ทางเกษตรด้วยเทคโนโลยีและนวัตกรรม ให้เป็นไปตามความต้องการของตลาด | ๒.๓ | ๑ | มหาวิทยาลัยอุบลราชธานี | ๙,๐๐๐,๐๐๐ | ๙,๐๐๐,๐๐๐ | ๙,๐๐๐,๐๐๐ | ๙,๐๐๐,๐๐๐ | ๙,๐๐๐,๐๐๐ | ๙,๐๐๐,๐๐๐ | ๔๕,๐๐๐,๐๐๐ |
| - กิจกรรมหลัก ๑ การฝึกอบรมถ่ายทอดความรู้เทคโนโลยี และนวัตกรรม และการฝึกปฏิบัติการแปรรูปผลิตภัณฑ์ทางเกษตรประเภทเนื้อสัตว์ ผัก และผลไม้ แก่เกษตรกรและผู้ประกอบการ | | | | ๓,๐๐๐,๐๐๐ | ๓,๐๐๐,๐๐๐ | ๓,๐๐๐,๐๐๐ | ๓,๐๐๐,๐๐๐ | ๓,๐๐๐,๐๐๐ | ๓,๐๐๐,๐๐๐ | ๑๕,๐๐๐,๐๐๐ |
| - กิจกรรมหลัก ๒ การส่งเสริมการผลิตและสร้างมาตรฐานผลิตภัณฑ์แปรรูปจากสินค้าเกษตรแก่กลุ่มเกษตรกรและผู้ประกอบการที่มีศักยภาพในการเป็นผู้ประกอบการตัวอย่าง | | | | ๕,๐๐๐,๐๐๐ | ๕,๐๐๐,๐๐๐ | ๕,๐๐๐,๐๐๐ | ๕,๐๐๐,๐๐๐ | ๕,๐๐๐,๐๐๐ | ๕,๐๐๐,๐๐๐ | ๒๕,๐๐๐,๐๐๐ |
| - กิจกรรมหลัก ๓ การส่งเสริมการตลาด | | | | ๑,๐๐๐,๐๐๐ | ๑,๐๐๐,๐๐๐ | ๑,๐๐๐,๐๐๐ | ๑,๐๐๐,๐๐๐ | ๑,๐๐๐,๐๐๐ | ๑,๐๐๐,๐๐๐ | ๕,๐๐๐,๐๐๐ |
| ๘. โครงการที่ ๘ การพัฒนาโครงสร้างพื้นฐานด้านเทคโนโลยีและนวัตกรรมการผลิตเพื่อเพิ่มมูลค่าและยกระดับผลผลิตทางการเกษตรและพืชสมุนไพร | ๒.๓ | ๑ | มหาวิทยาลัยอุบลราชธานี | ๔๑,๐๐๐,๐๐๐ | ๔๑,๐๐๐,๐๐๐ | ๔๑,๐๐๐,๐๐๐ | ๑,๐๐๐,๐๐๐ | ๑,๐๐๐,๐๐๐ | ๑,๐๐๐,๐๐๐ | ๑๖๕,๐๐๐,๐๐๐ |
| - กิจกรรมหลัก ๑ การพัฒนาศักยภาพของเกษตรกรผู้เพาะปลูกสมุนไพร | | | | ๕๐๐,๐๐๐ | ๕๐๐,๐๐๐ | ๕๐๐,๐๐๐ | ๕๐๐,๐๐๐ | ๕๐๐,๐๐๐ | ๕๐๐,๐๐๐ | ๒,๕๐๐,๐๐๐ |
| - กิจกรรมหลัก ๒ การสร้างผู้ประกอบการที่ดำเนินธุรกิจด้านเครื่องสำอางและผลิตภัณฑ์เสริมอาหาร | | | | ๕๐๐,๐๐๐ | ๕๐๐,๐๐๐ | ๕๐๐,๐๐๐ | ๕๐๐,๐๐๐ | ๕๐๐,๐๐๐ | ๕๐๐,๐๐๐ | ๒,๕๐๐,๐๐๐ |
| - กิจกรรมหลัก ๓ การจัดตั้งสถานประกอบการด้านการแปรรูป และผลิตเครื่องสำอางและผลิตภัณฑ์เสริมอาหารที่ได้มาตรฐาน GMP ของสำนักงานคณะกรรมการอาหารและยาและอาเซียน | | | | ๔๐,๐๐๐,๐๐๐ | ๔๐,๐๐๐,๐๐๐ | ๔๐,๐๐๐,๐๐๐ | | | | ๑๒๐,๐๐๐,๐๐๐ |
| ๙. โครงการที่ ๙ โครงการการจัดทำระบบบริหารจัดการน้ำของกลุ่มจังหวัด | ๒.๓ | ๑ | มหาวิทยาลัยอุบลราชธานี | ๓๐,๐๐๐,๐๐๐ | ๑๐,๐๐๐,๐๐๐ | ๑๐,๐๐๐,๐๐๐ | ๑๐,๐๐๐,๐๐๐ | ๑๐,๐๐๐,๐๐๐ | ๑๐,๐๐๐,๐๐๐ | ๗๐,๐๐๐,๐๐๐ |
| - กิจกรรมหลัก ๑ การจัดทำห้อง smart war room ในการบริหารจัดการน้ำของกลุ่มจังหวัด | | | สง.จังหวัดอุบลราชธานี, สง.จังหวัดศรีสะเกษ | ๓๐,๐๐๐,๐๐๐ | | | | | | ๓๐,๐๐๐,๐๐๐ |
| - กิจกรรมหลัก ๒ การจัดทำระบบบัญชีน้ำ (water accounting) ระบบงบดุลน้ำ (water balance) และระบบโครงข่ายน้ำ (water network) | | | มหาวิทยาลัยอุบลราชธานี | | ๑๐,๐๐๐,๐๐๐ | | | | | ๑๐,๐๐๐,๐๐๐ |
| - กิจกรรมหลัก ๓ การจัดทำแผนการจัดการน้ำของกลุ่มจังหวัด | | | มหาวิทยาลัยอุบลราชธานี | | | ๑๐,๐๐๐,๐๐๐ | | | | ๑๐,๐๐๐,๐๐๐ |
| - กิจกรรมหลัก ๔ การจัดทำระบบพยากรณ์ เตือนภัยน้ำท่วมและภัยแล้ง | | | มหาวิทยาลัยอุบลราชธานี | | | | ๑๐,๐๐๐,๐๐๐ | ๑๐,๐๐๐,๐๐๐ | | ๒๐,๐๐๐,๐๐๐ |
| ๑๐. โครงการที่ ๑๐ โครงการพัฒนาระบบการบริหารจัดการแปลงเกษตรที่เหมาะสมโดยระบบอัจฉริยะ (Intelligent Farm Management System) | ๒.๓ | ๑ | มหาวิทยาลัยอุบลราชธานี, สำนักงานเกษตรและสหกรณ์จังหวัดจังหวัด | ๒,๘๐๐,๐๐๐ | ๒,๘๐๐,๐๐๐ | ๒,๘๐๐,๐๐๐ | ๒,๘๐๐,๐๐๐ | ๒,๘๐๐,๐๐๐ | ๒,๘๐๐,๐๐๐ | ๑๔,๐๐๐,๐๐๐ |
| - กิจกรรมหลัก ๑ ส่งเสริมเทคโนโลยีเกษตรอัจฉริยะในการผลิตสินค้าเกษตร | | | | ๒,๘๐๐,๐๐๐ | ๒,๘๐๐,๐๐๐ | ๒,๘๐๐,๐๐๐ | ๒,๘๐๐,๐๐๐ | ๒,๘๐๐,๐๐๐ | ๒,๘๐๐,๐๐๐ | ๑๔,๐๐๐,๐๐๐ |
| - กิจกรรมหลัก ๑.๑ ประเมินพื้นที่และความพร้อมสำหรับติดตั้งระบบโดยผู้เชี่ยวชาญ และ กิจกรรมประชาสัมพันธ์ให้ความรู้ | | | สำนักงานเกษตรและสหกรณ์จังหวัดจังหวัด และ ศูนย์เทคโนโลยีอิเล็กทรอนิกส์และคอมพิวเตอร์แห่งชาติ (NECTEC) | ๖๐๐,๐๐๐ | ๖๐๐,๐๐๐ | ๖๐๐,๐๐๐ | ๖๐๐,๐๐๐ | ๖๐๐,๐๐๐ | ๖๐๐,๐๐๐ | ๓,๐๐๐,๐๐๐ |

| บัญชีรายการชุดโครงการสำคัญ | | | | งบประมาณดำเนินการ | | | | | |
|------------------------------------------------------------------------------------------------------------------------------------------------------------------------------------------------------------|----------------------------------------|-------------------|--------------------------------------------------------------------------------------------------------|-------------------|------------------|------------------|------------------|------------------|-------------------|
| แผนงาน/โครงการ | ยุทธศาสตร์ชาติ OO/ แผนแม่บทฯ (๓) | แหล่ง งบประมาณ | หน่วยดำเนินการ | งบประมาณดำเนินการ | | | | | |
| | | | | พ.ศ. ๒๕๖๖ | พ.ศ. ๒๕๖๗ | พ.ศ. ๒๕๖๘ | พ.ศ. ๒๕๖๙ | พ.ศ. ๒๕๗๐ | พ.ศ. ๒๕๖๖ - ๒๕๗๐ |
| - กิจกรรมหลัก ๑.๒ ติดตั้งระบบเกษตรอัจฉริยะ และจัดทำโปรแกรม Intelligent Farm management System สำหรับสินค้าพืชและสินค้าประมง | | | สำนักงานเกษตรและสหกรณ์จังหวัดจังหวัด และ ศูนย์เทคโนโลยี อิเล็กทรอนิกส์และ คอมพิวเตอร์แห่งชาติ (NECTEC) | ๒,๐๐๐,๐๐๐ | ๒,๐๐๐,๐๐๐ | ๒,๐๐๐,๐๐๐ | ๒,๐๐๐,๐๐๐ | ๒,๐๐๐,๐๐๐ | ๑๐,๐๐๐,๐๐๐ |
| - กิจกรรมหลัก ๑.๓ เก็บข้อมูลเพื่อวิเคราะห์สภาวะการใช้งานระบบเกษตรอัจฉริยะเพื่อการควบคุมกระบวนการเพาะปลูกขั้นสูง | | | สำนักงานเกษตรและสหกรณ์จังหวัดจังหวัด และ ศูนย์เทคโนโลยี อิเล็กทรอนิกส์และ คอมพิวเตอร์แห่งชาติ (NECTEC) | ๒๐๐,๐๐๐ | ๒๐๐,๐๐๐ | ๒๐๐,๐๐๐ | ๒๐๐,๐๐๐ | ๒๐๐,๐๐๐ | ๑,๐๐๐,๐๐๐ |
| แผนงานที่ ๒ สนับสนุนและส่งเสริมศักยภาพผู้ประกอบการด้านการเกษตรทุกระดับตั้งแต่ต้นน้ำ กลางน้ำ และ | | | | ๕,๗๐๔,๐๐๐ | ๕,๗๐๔,๐๐๐ | ๕,๗๐๔,๐๐๐ | ๕,๗๐๔,๐๐๐ | ๕,๗๐๔,๐๐๐ | ๒๘,๕๒๐,๐๐๐ |
| ๑. โครงการที่ ๑ โครงการส่งเสริมการตลาดสินค้าเกษตรปลอดภัยและเกษตรอินทรีย์ | ๒.๓ | ๑ | สำนักงานพาณิชย์ในกลุ่ม จังหวัด | ๕,๗๐๔,๐๐๐ | ๕,๗๐๔,๐๐๐ | ๕,๗๐๔,๐๐๐ | ๕,๗๐๔,๐๐๐ | ๕,๗๐๔,๐๐๐ | ๒๘,๕๒๐,๐๐๐ |
| - กิจกรรมหลัก ๑ ส่งเสริมการตลาดสินค้าเกษตรปลอดภัยและเกษตรอินทรีย์ | | | | ๔๕๔,๐๐๐ | ๔๕๔,๐๐๐ | ๔๕๔,๐๐๐ | ๔๕๔,๐๐๐ | ๔๕๔,๐๐๐ | ๒,๒๗๐,๐๐๐ |
| - กิจกรรมหลัก ๑.๑ ประชาสัมพันธ์และส่งเสริมการใช้ตราสัญลักษณ์ Brand Organic กลุ่มจังหวัด "โขง ชี มูล" | | | สำนักงานพาณิชย์จังหวัดศรีสะเกษ | ๑๔,๐๐๐ | ๑๔,๐๐๐ | ๑๔,๐๐๐ | ๑๔,๐๐๐ | ๑๔,๐๐๐ | ๗๐,๐๐๐ |
| - กิจกรรมหลัก ๑.๒ ประชาสัมพันธ์การใช้ตราสัญลักษณ์ Brand Organic กลุ่มจังหวัด "โขง ชี มูล" | | | สำนักงานพาณิชย์จังหวัดศรีสะเกษ | ๔๔๐,๐๐๐ | ๔๔๐,๐๐๐ | ๔๔๐,๐๐๐ | ๔๔๐,๐๐๐ | ๔๔๐,๐๐๐ | ๒,๒๐๐,๐๐๐ |
| - กิจกรรมหลัก ๒ เพิ่มช่องทางการตลาดทั้งในและต่างประเทศ | | | | ๔,๕๐๐,๐๐๐ | ๔,๕๐๐,๐๐๐ | ๔,๕๐๐,๐๐๐ | ๔,๕๐๐,๐๐๐ | ๔,๕๐๐,๐๐๐ | ๒๒,๕๐๐,๐๐๐ |
| - กิจกรรมหลัก ๒.๑ ส่งเสริมจำหน่ายสินค้าเกษตรอินทรีย์หรือจะว่า (ห้างฯ โมเดิร์น/สนามบิน/ฟาร์มเอาท์เลท) : ตลาดสีเขียวโขงชีมูล (๑ แห่ง) | | | | ๒,๐๐๐,๐๐๐ | ๒,๐๐๐,๐๐๐ | ๒,๐๐๐,๐๐๐ | ๒,๐๐๐,๐๐๐ | ๒,๐๐๐,๐๐๐ | ๑๐,๐๐๐,๐๐๐ |
| - กิจกรรมหลัก ๒.๑.๑ พัฒนา/ส่งเสริม ตลาดสินค้าอินทรีย์/สินค้าปลอดภัยในระดับท้องถิ่น (ตลาดสีเขียวโขงชีมูล (๔ จังหวัด ๆ ละ ๑ แห่ง) | | | สำนักงานพาณิชย์จังหวัด อุบลราชธานี | ๕๐๐,๐๐๐ | ๕๐๐,๐๐๐ | ๕๐๐,๐๐๐ | ๕๐๐,๐๐๐ | ๕๐๐,๐๐๐ | ๒,๕๐๐,๐๐๐ |
| - กิจกรรมหลัก ๒.๑.๒ ส่งเสริมตลาดจำหน่ายสินค้าเกษตรอินทรีย์ : ตลาดสีเขียวโขงชีมูล (๓ จังหวัดๆ ละ ๑ แห่งๆ ละ ๔ ครั้งๆ ละ ๑ วัน) | | | สำนักงานพาณิชย์จังหวัดศรีสะเกษ, ยโสธร, อำนาจเจริญ | ๑,๕๐๐,๐๐๐ | ๑,๕๐๐,๐๐๐ | ๑,๕๐๐,๐๐๐ | ๑,๕๐๐,๐๐๐ | ๑,๕๐๐,๐๐๐ | ๗,๕๐๐,๐๐๐ |
| - กิจกรรมหลัก ๒.๒ เข้าร่วมงาน/จัดงานแสดงสินค้าและเครื่องต้นสินค้าเกษตรอินทรีย์ และธรรมชาติ (งานระดับประเทศ THAIFEX/BIOFACH ฯลฯ) ณ จังหวัดในบริเวณเขต หรือกรุงเทพฯ จำนวน ๒ ครั้งๆ ละ ๕ วัน ครั้งละ ๑๐ คูหา | | | สำนักงานพาณิชย์จังหวัด ยโสธร, สำนักงานพาณิชย์ จังหวัดอำนาจเจริญ | ๒,๕๐๐,๐๐๐ | ๒,๕๐๐,๐๐๐ | ๒,๕๐๐,๐๐๐ | ๒,๕๐๐,๐๐๐ | ๒,๕๐๐,๐๐๐ | ๑๒,๕๐๐,๐๐๐ |
| - กิจกรรมหลัก ๓ เชื่อมโยงตลาดสินค้าเกษตรอินทรีย์โขงชีมูล | | | | ๗๕๐,๐๐๐ | ๗๕๐,๐๐๐ | ๗๕๐,๐๐๐ | ๗๕๐,๐๐๐ | ๗๕๐,๐๐๐ | ๓,๗๕๐,๐๐๐ |
| - กิจกรรมหลัก ๓.๑ จัดประชุมสัมมนาที่ทางการตลาดและเจรจาธุรกิจสินค้าเกษตรอินทรีย์ (โขงชีมูล Organics Forum) จำนวน ๑ ครั้ง เป็นเวลา ๑ วัน จำนวน ๒๐๐ คน | | | สำนักงานพาณิชย์จังหวัด อุบลราชธานี | ๖๐๐,๐๐๐ | ๖๐๐,๐๐๐ | ๖๐๐,๐๐๐ | ๖๐๐,๐๐๐ | ๖๐๐,๐๐๐ | ๓,๐๐๐,๐๐๐ |
| - กิจกรรมหลัก ๓.๒ นำคณะผู้เชี่ยวชาญชมแหล่งผลิตสินค้าเกษตรอินทรีย์ (Site Visit Day) ๔ จังหวัด จำนวน ๑ ครั้ง ๓๐ ราย | | | สำนักงานพาณิชย์จังหวัด อุบลราชธานี | ๑๕๐,๐๐๐ | ๑๕๐,๐๐๐ | ๑๕๐,๐๐๐ | ๑๕๐,๐๐๐ | ๑๕๐,๐๐๐ | ๗๕๐,๐๐๐ |

| บัญชีรายการชุดโครงการสำคัญ | | | | งบประมาณดำเนินการ | | | | | | |
|------------------------------------------------------------------------------------------------------------------------------------------------|------------------------------------|---------------|----------------|-------------------|-----------------------------|-------------|------------|------------|------------------|-------------|
| แผนงาน/โครงการ | ยุทธศาสตร์ชาติ (O) / แผนแม่บทฯ (ก) | แหล่งงบประมาณ | หน่วยดำเนินการ | งบประมาณดำเนินการ | | | | | | |
| | | | | พ.ศ. ๒๕๖๖ | พ.ศ. ๒๕๖๗ | พ.ศ. ๒๕๖๘ | พ.ศ. ๒๕๖๙ | พ.ศ. ๒๕๗๐ | พ.ศ. ๒๕๖๖ - ๒๕๗๐ | |
| ประเด็นการพัฒนาที่ ๒ เสริมสร้างขีดความสามารถด้านการค้าการลงทุน | | | | ๔๕๕,๓๖๙,๖๐๐ | ๕๕,๓๓๔,๔๐๐ | ๕๕,๓๓๔,๔๐๐ | ๕๕,๓๓๔,๔๐๐ | ๕๕,๓๓๔,๔๐๐ | ๖๗๖,๗๐๗,๒๐๐ | |
| แผนงานที่ ๑ สนับสนุนและส่งเสริมศักยภาพผู้ประกอบการเพื่อเชื่อมโยงธุรกิจการค้าการลงทุนสู่สากล | | | | ๔๕๕,๓๖๙,๖๐๐ | ๕๕,๓๓๔,๔๐๐ | ๕๕,๓๓๔,๔๐๐ | ๕๕,๓๓๔,๔๐๐ | ๕๕,๓๓๔,๔๐๐ | ๖๗๖,๗๐๗,๒๐๐ | |
| ๑. โครงการที่ ๑ โครงการพัฒนาโครงสร้างพื้นฐานด้านถนนเชื่อมโยงโครงข่ายคมนาคมขนส่ง และโลจิสติกส์ | | | | ๒.๗ | ๑ | ๓๕๒,๓๕๐,๐๐๐ | - | - | - | ๓๕๒,๓๕๐,๐๐๐ |
| - กิจกรรมหลัก ๑ ยกระดับมาตรฐานทางหลวง สนับสนุนการค้าการลงทุน | | | | | | ๓๐๒,๐๐๐,๐๐๐ | - | - | - | ๓๐๒,๐๐๐,๐๐๐ |
| - กิจกรรมหลัก ๑.๑ ซ่อมสร้างผิวทางแอสฟัลติกคอนกรีต สายแยกทางหลวงหมายเลข ๒๔ - บ้านนาเจริญ อำเภอดงหลวง จังหวัดอุบลราชธานี ระยะทาง ๖.๑๐๐ กิโลเมตร | | | | | แขวงทางหลวงชนบทอุบลราชธานี | ๓๐,๐๐๐,๐๐๐ | | | | ๓๐,๐๐๐,๐๐๐ |
| - กิจกรรมหลัก ๑.๒ ขยายไหล่ทาง ทางหลวงหมายเลข ๒๒๔๒ ตอนควบคุม ๐๑๐๐ ตอนป่งเขี้ยว - เขมรรฐ ระหว่างกม.๑๑+๐๓๔ - กม.๑๗+๐๓๔ จังหวัดอุบลราชธานี | | | | | แขวงทางหลวงอำนาจเจริญ | ๕๐,๐๐๐,๐๐๐ | | | | ๕๐,๐๐๐,๐๐๐ |
| - กิจกรรมหลัก ๑.๓ งานปรับปรุงจุดเสี่ยงและบริเวณอันตรายบนทางหลวง ทางหลวงหมายเลข ๒๒๖ ตอน ห้วยชะยุ้ง - วารินชำราบ ระหว่าง กม.๓๑๙+๔๐๐ - กม.๓๒๐+๔๐๐ | | | | | แขวงทางหลวงอุบลราชธานีที่ ๑ | ๓๐,๐๐๐,๐๐๐ | | | | ๓๐,๐๐๐,๐๐๐ |
| - กิจกรรมหลัก ๑.๔ ฟื้นฟูทางหลวงที่ได้รับผลกระทบจากปัญหาน้ำท่วม ทางหลวงหมายเลข ๒๑๗๘ ตอน วารินชำราบ -หนองงูเห่า ระหว่าง กม.๔+๖๐๐ - กม.๕+๖๐๐ | | | | | แขวงทางหลวงอุบลราชธานีที่ ๑ | ๑๗,๐๐๐,๐๐๐ | | | | ๑๗,๐๐๐,๐๐๐ |
| - กิจกรรมหลัก ๑.๕ ก่อสร้างเพิ่มประสิทธิภาพทางหลวง ทางหลวงหมายเลข ๒๑๗ ตอนควบคุม ๐๑๐๒ ตอนสว่างวีระวงศ์ - พิบูลมังสาหาร กม.๓๙+๐๐๐ - กม.๔๑+๑๖๐ | | | | | แขวงทางหลวงอุบลราชธานีที่ ๒ | ๔๕,๐๐๐,๐๐๐ | | | | ๔๕,๐๐๐,๐๐๐ |
| - กิจกรรมหลัก ๑.๖ ซ่อมสร้างผิวเอสพีลต์ ทางหลวงหมายเลข ๒๔ ตอนควบคุม ๐๗๐๑ ตอน นากระแซง - เดชอุดม กม.๓๘๐+๐๐๐ - กม.๓๘๘+๐๐๐ (เป็นช่วงๆ) | | | | | แขวงทางหลวงอุบลราชธานีที่ ๒ | ๔๐,๐๐๐,๐๐๐ | | | | ๔๐,๐๐๐,๐๐๐ |
| - กิจกรรมหลัก ๑.๗ ก่อสร้างเพิ่มไหล่ทาง ทางหลวงหมายเลข ๒๑๒๒ ตอนควบคุม ๐๒๐๐ ตอน นามแห่ง - โขงเจียม กม.๗๗+๕๖๖ - กม.๗๙+๕๐๐ | | | | | แขวงทางหลวงอุบลราชธานีที่ ๒ | ๓๐,๐๐๐,๐๐๐ | | | | ๓๐,๐๐๐,๐๐๐ |
| - กิจกรรมหลัก ๑.๘ ปรับปรุงการแบ่งทิศทางจราจร ทางหลวงหมายเลข ๒๔ ตอนควบคุม ๐๗๐๒ ตอน เดชอุดม - อุบลราชธานี กม.๓๙๖+๖๕๐ - กม.๔๐๗+๔๐๐ (เป็นช่วงๆ) | | | | | แขวงทางหลวงอุบลราชธานีที่ ๒ | ๓๐,๐๐๐,๐๐๐ | | | | ๓๐,๐๐๐,๐๐๐ |
| - กิจกรรมหลัก ๑.๙ ปรับปรุงผิวทางแอสฟัลติกคอนกรีตเดิมนำกลับมาใช้ใหม่ ทางหลวงหมายเลข ๒๑๗ ตอนควบคุม ๐๑๐๓ กม.๗๑+๕๐๐ - กม.๗๔+๕๐๐ (เป็นช่วงๆ) | | | | | แขวงทางหลวงอุบลราชธานีที่ ๒ | ๓๐,๐๐๐,๐๐๐ | | | | ๓๐,๐๐๐,๐๐๐ |
| - กิจกรรมหลัก ๒ งานอำนวยความสะดวกเพื่อป้องกันและแก้ไขอุบัติเหตุทางถนน | | | | | | ๕๐,๓๕๐,๐๐๐ | | | | ๕๐,๓๕๐,๐๐๐ |
| - กิจกรรมหลัก ๒.๑ ติดตั้งไฟฟ้าแสงสว่าง ทางหลวงหมายเลข ๒๓ ตอนบ้านสวน - เขื่องใน ระหว่างกม.๒๓๔+๓๓๐ - กม.๒๓๘+๗๗๔ (เป็นช่วงๆ) | | | | | แขวงทางหลวงอุบลราชธานีที่ ๑ | ๕,๖๐๐,๐๐๐ | | | | ๕,๖๐๐,๐๐๐ |
| - กิจกรรมหลัก ๒.๒ ติดตั้งไฟฟ้าแสงสว่าง ทางหลวงหมายเลข ๒๑๒ ตอนลืออำนาจ - นองฮอ - อุบลราชธานี ระหว่างกม.๕๕๘+๙๒๐ - กม.๕๖๘+๖๓๘ (เป็นช่วงๆ) | | | | | แขวงทางหลวงอุบลราชธานีที่ ๑ | ๔,๗๕๐,๐๐๐ | | | | ๔,๗๕๐,๐๐๐ |
| - กิจกรรมหลัก ๒.๓ ปรับปรุงภูมิทัศน์ ทางหลวงหมายเลข ๒๒๒๒ ตอนควบคุม ๐๑๐๐ กม.๐+๙๐๐ (ภายในหมวดโขงเจียม) | | | | | แขวงทางหลวงอุบลราชธานีที่ ๒ | ๔๐,๐๐๐,๐๐๐ | | | | ๔๐,๐๐๐,๐๐๐ |
| ๒. โครงการที่ ๒ โครงการพัฒนาการบริหารจัดการระบบฐานข้อมูล (Data Base) และสารสนเทศเพื่อการพัฒนาการค้าและการลงทุน | | | | ๒.๘ | ๑ | ๑,๑๘๕,๒๐๐ | | | | ๑,๑๘๕,๒๐๐ |
| - กิจกรรมหลัก ๑ พัฒนาการบริหารจัดการระบบฐานข้อมูล (Data Base) และสารสนเทศเพื่อการค้าและการลงทุน | | | | | | ๑,๑๘๕,๒๐๐ | | | | ๑,๑๘๕,๒๐๐ |
| - กิจกรรมหลัก ๑.๑ จัดทำฐานข้อมูลทางด้านเศรษฐกิจ การค้าและการลงทุน | | | | | | ๙๖๘,๖๐๐ | | | | ๙๖๘,๖๐๐ |

| บัญชีรายการชุดโครงการสำคัญ | | | | งบประมาณดำเนินการ | | | | | | |
|--------------------------------------------------------------------------------------------------------------------------------------------|----------------------------------------|---------------|----------------------------------------------------------|-------------------|-------------------|-------------------|-------------------|-------------------|-------------------|--------------------|
| แผนงาน/โครงการ | ยุทธศาสตร์ชาติ OO/ แผนแม่บทฯ (๓) | แหล่ง งปม. | หน่วยดำเนินการ | งบประมาณดำเนินการ | | | | | | |
| | | | | พ.ศ. ๒๕๖๖ | พ.ศ. ๒๕๖๗ | พ.ศ. ๒๕๖๘ | พ.ศ. ๒๕๖๙ | พ.ศ. ๒๕๗๐ | พ.ศ. ๒๕๖๖ - ๒๕๗๐ | |
| - กิจกรรมหลัก ๑.๒ จัดอบรมให้ความรู้การใช้งานระบบและการประชาสัมพันธ์ข้อมูลสารสนเทศทางด้านเศรษฐกิจ การค้าและการลงทุน | | | | ๒๑๖,๖๐๐ | | | | | | ๒๑๖,๖๐๐ |
| ๓. โครงการที่ ๓ โครงการเพิ่มศักยภาพการให้บริการของด่านพรมแดนช่องเม็กเพื่ออำนวยความสะดวกด้านการค้าการลงทุน | ๒.๖ | ๑ | ด่านศุลกากรช่องเม็ก ,กรม โยธาธิการและผังเมือง | ๓๐,๐๐๐,๐๐๐ | | | | | | ๓๐,๐๐๐,๐๐๐ |
| - กิจกรรมหลัก ๑ พัฒนาและปรับปรุงอาคารด่านพรมแดนช่องเม็ก | | | ด่านศุลกากรช่องเม็ก ,กรม โยธาธิการและผังเมือง | ๒๕,๐๐๐,๐๐๐ | | | | | | ๒๕,๐๐๐,๐๐๐ |
| - กิจกรรมหลัก ๒ พัฒนาและปรับปรุงสิ่งอำนวยความสะดวกบริเวณด่านชายแดนช่องเม็ก | | | ด่านศุลกากรช่องเม็ก ,กรม โยธาธิการและผังเมือง | ๕,๐๐๐,๐๐๐ | | | | | | ๕,๐๐๐,๐๐๐ |
| ๔. โครงการที่ ๔ โครงการพัฒนาศักยภาพชุมชน สร้างงานสร้างอาชีพ ส่งเสริมผลิตภัณฑ์ชุมชน เพื่อฟื้นฟูเศรษฐกิจท้องถิ่นให้เข้มแข็งและยั่งยืน | ๒.๑๖ | ๑ | สนง.พัฒนาชุมชนในกลุ่ม จังหวัด | ๔๑,๖๓๔,๔๐๐ | ๔๑,๖๓๔,๔๐๐ | ๔๑,๖๓๔,๔๐๐ | ๔๑,๖๓๔,๔๐๐ | ๔๑,๖๓๔,๔๐๐ | ๔๑,๖๓๔,๔๐๐ | ๒๐๘,๑๗๒,๐๐๐ |
| - กิจกรรมหลัก ๑ การพัฒนาศักยภาพผู้ผลิตผู้ประกอบการเพื่อส่งเสริมการพัฒนาผลิตภัณฑ์ บรรจุกินท์ | | | | ๑๖,๓๑๑,๒๐๐ | ๑๖,๓๑๑,๒๐๐ | ๑๖,๓๑๑,๒๐๐ | ๑๖,๓๑๑,๒๐๐ | ๑๖,๓๑๑,๒๐๐ | ๑๖,๓๑๑,๒๐๐ | ๘๑,๕๕๖,๐๐๐ |
| - กิจกรรมหลัก ๒ การพัฒนาขีดความสามารถในการแข่งขันด้านการตลาด | | | | ๑๐,๒๒๓,๒๐๐ | ๑๐,๒๒๓,๒๐๐ | ๑๐,๒๒๓,๒๐๐ | ๑๐,๒๒๓,๒๐๐ | ๑๐,๒๒๓,๒๐๐ | ๑๐,๒๒๓,๒๐๐ | ๕๑,๑๑๖,๐๐๐ |
| - กิจกรรมหลัก ๓ การส่งเสริมการตลาดและการประชาสัมพันธ์ | | | | ๑๕,๑๐๐,๐๐๐ | ๑๕,๑๐๐,๐๐๐ | ๑๕,๑๐๐,๐๐๐ | ๑๕,๑๐๐,๐๐๐ | ๑๕,๑๐๐,๐๐๐ | ๑๕,๑๐๐,๐๐๐ | ๗๕,๕๐๐,๐๐๐ |
| ๕. โครงการที่ ๕ โครงการส่งเสริมการค้าเชื่อมโยงตลาดนำการผลิตของกลุ่มจังหวัดภาคตะวันออกเฉียงเหนือตอนล่าง ๒ | ๒.๘ | ๑ | สำนักงานพาณิชย์ในกลุ่ม จังหวัด | ๑๓,๗๐๐,๐๐๐ | ๑๓,๗๐๐,๐๐๐ | ๑๓,๗๐๐,๐๐๐ | ๑๓,๗๐๐,๐๐๐ | ๑๓,๗๐๐,๐๐๐ | ๑๓,๗๐๐,๐๐๐ | ๖๘,๕๐๐,๐๐๐ |
| - กิจกรรมหลัก ๑ เพิ่มช่องทางการตลาดให้กับสินค้าผลิตภัณฑ์ของกลุ่มจังหวัดฯ | | | สำนักงานพาณิชย์จังหวัด อุบลราชธานี | ๑๒,๔๙๘,๐๐๐ | ๑๒,๔๙๘,๐๐๐ | ๑๒,๔๙๘,๐๐๐ | ๑๒,๔๙๘,๐๐๐ | ๑๒,๔๙๘,๐๐๐ | ๑๒,๔๙๘,๐๐๐ | ๖๒,๔๙๘,๐๐๐ |
| - กิจกรรมย่อย ๑.๑จัดงานมหกรรมการค้าการลงทุน "โขงซิมูล Expo" จำนวน ๑ ครั้ง ระยะเวลา ๕ วัน ๒๕๐ คูหา (ปรับอากาศ) ในพื้นที่จังหวัดอุบลราชธานี | | | สำนักงานพาณิชย์จังหวัด อุบลราชธานี | ๖,๗๙๕,๐๐๐ | ๖,๗๙๕,๐๐๐ | ๖,๗๙๕,๐๐๐ | ๖,๗๙๕,๐๐๐ | ๖,๗๙๕,๐๐๐ | ๖,๗๙๕,๐๐๐ | ๓๓,๙๗๕,๐๐๐ |
| - กิจกรรมย่อย ๑.๒ จัดงานแสดงและจำหน่ายสินค้า "โขงซิมูล Fair" จำนวน ๓ ครั้ง ๆ ละ ๕ วัน ๔๐ คูหา ในพื้นที่ศูนย์การค้า | | | สำนักงานพาณิชย์จังหวัดศรี สะเกษ, อุบลฯ, อำนาจเจริญ | ๕,๓๓๕,๐๐๐ | ๕,๓๓๕,๐๐๐ | ๕,๓๓๕,๐๐๐ | ๕,๓๓๕,๐๐๐ | ๕,๓๓๕,๐๐๐ | ๕,๓๓๕,๐๐๐ | ๒๖,๖๗๕,๐๐๐ |
| - กิจกรรมย่อย ๑.๓ จัดเจรจาธุรกิจการค้าออนไลน์ (OBM : Online Business Matching) จำนวน ๑ ครั้ง เป็นเวลา ๑ วัน จำนวน ๔๐ ราย | | | สำนักงานพาณิชย์จังหวัด อุบลราชธานี | ๓๖๘,๐๐๐ | ๓๖๘,๐๐๐ | ๓๖๘,๐๐๐ | ๓๖๘,๐๐๐ | ๓๖๘,๐๐๐ | ๓๖๘,๐๐๐ | ๑,๘๔๐,๐๐๐ |
| - กิจกรรมหลัก ๒ พัฒนาศักยภาพผู้ประกอบการและเครือข่ายความร่วมมือด้านการค้าการลงทุนระหว่างกลุ่มจังหวัดฯ กับประเทศเพื่อนบ้าน | | | สำนักงานพาณิชย์จังหวัด อุบลราชธานี | ๗๒๒,๐๐๐ | ๗๒๒,๐๐๐ | ๗๒๒,๐๐๐ | ๗๒๒,๐๐๐ | ๗๒๒,๐๐๐ | ๗๒๒,๐๐๐ | ๓,๖๑๐,๐๐๐ |
| - กิจกรรมย่อย ๒.๑ จัดประชุมร่วม ๒ ฝ่าย จำนวน ๑ ครั้ง ๆ ละ ๑ วัน จำนวน ๔๐ คน | | | สำนักงานพาณิชย์จังหวัด อุบลราชธานี | ๒๐๗,๐๐๐ | ๒๐๗,๐๐๐ | ๒๐๗,๐๐๐ | ๒๐๗,๐๐๐ | ๒๐๗,๐๐๐ | ๒๐๗,๐๐๐ | ๑,๐๓๕,๐๐๐ |
| - กิจกรรมย่อย ๒.๒ จัดกิจกรรมเยี่ยมเยียนและกระชับความสัมพันธ์และสร้างโอกาสทางการค้าการลงทุน ประเทศเพื่อนบ้าน จำนวน ๑ ครั้ง ๓ วัน | | | สำนักงานพาณิชย์จังหวัด อุบลราชธานี | ๕๑๕,๐๐๐ | ๕๑๕,๐๐๐ | ๕๑๕,๐๐๐ | ๕๑๕,๐๐๐ | ๕๑๕,๐๐๐ | ๕๑๕,๐๐๐ | ๒,๕๗๕,๐๐๐ |
| - กิจกรรมหลัก ๓ ประชาสัมพันธ์สินค้าและบริการเด่นของกลุ่มจังหวัดฯ เพื่อเพิ่มโอกาสทางการตลาด | | | สำนักงานพาณิชย์จังหวัด อุบลราชธานี | ๔๘๐,๐๐๐ | ๔๘๐,๐๐๐ | ๔๘๐,๐๐๐ | ๔๘๐,๐๐๐ | ๔๘๐,๐๐๐ | ๔๘๐,๐๐๐ | ๒,๔๐๐,๐๐๐ |
| - กิจกรรมย่อย ๓.๑ จัดทำสื่อประชาสัมพันธ์ออนไลน์ จำนวน ๘ รายการ (จังหวัดละ ๒ รายการ) | | | สำนักงานพาณิชย์จังหวัด อุบลราชธานี | ๓๒๐,๐๐๐ | ๓๒๐,๐๐๐ | ๓๒๐,๐๐๐ | ๓๒๐,๐๐๐ | ๓๒๐,๐๐๐ | ๓๒๐,๐๐๐ | ๑,๖๐๐,๐๐๐ |
| - กิจกรรมย่อย ๓.๒ จัดแสดงผลภัณฑ์เด่นของกลุ่มจังหวัดฯ เพื่อประชาสัมพันธ์และสร้างการรับรู้ จำนวน ๒ ครั้ง | | | สำนักงานพาณิชย์จังหวัด ยโสธร | ๑๖๐,๐๐๐ | ๑๖๐,๐๐๐ | ๑๖๐,๐๐๐ | ๑๖๐,๐๐๐ | ๑๖๐,๐๐๐ | ๑๖๐,๐๐๐ | ๘๐๐,๐๐๐ |

| บัญชีรายการชุดโครงการสำคัญ | | | | งบประมาณดำเนินการ | | | | | | |
|-----------------------------------------------------------------------------------------------------------------------------------------------------------------------------------------|-----------------------------------|-----------|-------------------------------------------------------------------------------------------------------|-------------------|-----------|------------|------------|-----------|------------------|-------------|
| แผนงาน/โครงการ | ยุทธศาสตร์ชาติ (OY) แผนแม่บทฯ (P) | แหล่ง งบ. | หน่วยดำเนินการ | งบประมาณดำเนินการ | | | | | | |
| | | | | พ.ศ. ๒๕๖๖ | พ.ศ. ๒๕๖๗ | พ.ศ. ๒๕๖๘ | พ.ศ. ๒๕๖๙ | พ.ศ. ๒๕๗๐ | พ.ศ. ๒๕๖๖ - ๒๕๗๐ | |
| ๖. โครงการที่ ๖ โครงการเพิ่มขีดความสามารถผู้ประกอบการตามกรอบแนวคิด BCG Model | ๒.๘ | ๑ | สนง.อุตสาหกรรมจังหวัด อุบลราชธานี | ๒,๐๐๐,๐๐๐ | | | | | | ๒,๐๐๐,๐๐๐ |
| - กิจกรรมหลัก ๑ เพิ่มขีดความสามารถผู้ประกอบการตามกรอบแนวคิด BCG Model | | | | ๒,๐๐๐,๐๐๐ | | | | | | ๒,๐๐๐,๐๐๐ |
| - กิจกรรมย่อย ๑.๑ ให้คำปรึกษาแนะนำเชิงลึกด้านการส่งเสริมและพัฒนาตามแนวทางเศรษฐกิจชีวภาพ เศรษฐกิจ หมุนเวียน และเศรษฐกิจสีเขียว (BCG Model) | | | | ๒,๐๐๐,๐๐๐ | | | | | | ๒,๐๐๐,๐๐๐ |
| ๗. โครงการที่ ๗ โครงการยกระดับผ้าทอมือ โขง ชี มูล | ๒.๑๖ | ๑ | สำนักงานอุตสาหกรรม จังหวัดอุบลราชธานี | ๑๐,๐๐๐,๐๐๐ | | | | | | ๑๐,๐๐๐,๐๐๐ |
| - กิจกรรมหลัก ๑ กิจกรรมการรวมกลุ่มผู้ผลิตผ้าทอมือ โขง ชี มูล ในกลุ่มจังหวัดภาคตะวันออกเฉียงเหนือตอนล่าง ๒ (จังหวัดอุบลราชธานี ศรีสะเกษ ยโสธร และอำนาจเจริญ) ในลักษณะคลัสเตอร์ (Cluster) | | | | ๕๐๐,๐๐๐ | | | | | | ๕๐๐,๐๐๐ |
| - กิจกรรมหลัก ๒ กิจกรรมการพัฒนาผลิตภัณฑ์ผ้าทอมือ โขง ชี มูล จำนวน ๒๐ ผลิตภัณฑ์ | | | | ๖,๓๐๐,๐๐๐ | | | | | | ๖,๓๐๐,๐๐๐ |
| - กิจกรรมหลัก ๓ กิจกรรมจัดแสดงผลงานและทดสอบตลาด จำนวน ๑ ครั้ง | | | | ๓,๐๐๐,๐๐๐ | | | | | | ๓,๐๐๐,๐๐๐ |
| - กิจกรรมหลัก ๔ กิจกรรมบริหารโครงการ ติดตามการดำเนินงานโดยการจ้างที่ปรึกษา | | | | ๒๐๐,๐๐๐ | | | | | | ๒๐๐,๐๐๐ |
| ๘. โครงการที่ ๘ โครงการเพิ่มศักยภาพการให้บริการของด่านพรมแดนบ้านปากแซงเพื่ออำนวยความสะดวกด้านการค้าการลงทุน | ๒.๖ | ๑ | ด่านศุลกากรเขมาธู | ๔,๕๐๐,๐๐๐ | | | | | | ๔,๕๐๐,๐๐๐ |
| - กิจกรรมหลัก ๑ จัดหาระบบเอกซเรย์สัมภาระ (X-Ray Inspection System) | | | | ๔,๐๐๐,๐๐๐ | | | | | | ๔,๐๐๐,๐๐๐ |
| - กิจกรรมหลัก ๒ ก่อสร้างอาคารปฏิบัติการเอกซเรย์และตรวจค้นบุคคลของด่านพรมแดนบ้านปากแซง | | | | ๕๐๐,๐๐๐ | | | | | | ๕๐๐,๐๐๐ |
| ประเด็นการพัฒนาที่ ๓ เพิ่มมูลค่าเศรษฐกิจสร้างสรรค์ด้านการท่องเที่ยวและกีฬา | | | | ๓๓๒,๘๕๖,๒๐๐ | ๔,๗๘๖,๘๐๐ | ๑๐,๐๐๐,๐๐๐ | ๑๐,๖๗๓,๗๐๐ | - | | ๓๕๘,๓๑๖,๗๐๐ |
| แผนงานที่ ๑ การขยายฐานการตลาดและเพิ่มมูลค่าด้านการท่องเที่ยวและกีฬาเชิงคุณภาพ | | | | ๓๓๒,๘๕๖,๒๐๐ | ๔,๗๘๖,๘๐๐ | ๑๐,๐๐๐,๐๐๐ | ๑๐,๖๗๓,๗๐๐ | - | | ๓๕๘,๓๑๖,๗๐๐ |
| ๑. โครงการที่ ๑ โครงการเส้นทางเชื่อมโยงกิจกรรมหลังการประชุมในจังหวัดรอบข้าง (Post MICE Activities Linkage With Neighboring City) | ๒.๕ | ๑ | สำนักงานการท่องเที่ยว และกีฬาจังหวัด อุบลราชธานี | ๕๐๐,๐๐๐ | | - | - | - | - | ๕๐๐,๐๐๐ |
| - กิจกรรมหลัก ๑ การพัฒนาและจัดทำเส้นทางท่องเที่ยวหลังการประชุมเพื่อเชื่อมโยงจังหวัดในกลุ่ม ร่องรับอุตสาหกรรมไมซ์ (MICE CITY) | | | | ๕๐๐,๐๐๐ | | - | - | - | - | ๕๐๐,๐๐๐ |
| - กิจกรรมหลักที่ ๑.๑ จัดทำเส้นทางท่องเที่ยวและกิจกรรมการท่องเที่ยวหลังการประชุมเพื่อเชื่อมโยงจังหวัด ในกลุ่มร่องรับอุตสาหกรรมไมซ์ (MICE CITY) | | | | ๕๐๐,๐๐๐ | | | | | | ๕๐๐,๐๐๐ |
| ๒. โครงการที่ ๒ โครงการส่งเสริมการประชาสัมพันธ์ และการตลาด ด้านการท่องเที่ยวและกีฬา กลุ่มจังหวัดภาค ตะวันออกเฉียงตอนล่าง ๒ (โขง ชี มูล) | ๒.๕ | ๑ | สำนักงานการท่องเที่ยว และกีฬาจังหวัดในกลุ่ม จังหวัด, สำนักงานการ กีฬาแห่งประเทศไทย จังหวัดอุบลราชธานี | ๒๕,๐๐๐,๐๐๐ | | - | - | - | - | ๒๕,๐๐๐,๐๐๐ |
| - กิจกรรมหลัก ๑ กิจกรรมเปิดบ้านท่องเที่ยววิถีอีสานใหม่แบบ New Normal ในพื้นที่กลุ่มจังหวัดภาค ตะวันออกเฉียงเหนือตอนล่าง ๒ | | | | ๒๕,๐๐๐,๐๐๐ | | - | - | - | - | ๒๕,๐๐๐,๐๐๐ |
| - กิจกรรมหลักที่ ๑.๑ พัฒนาการประชาสัมพันธ์และกิจกรรมการท่องเที่ยวและกีฬาเชิงรุกเพื่อรองรับวิถีชีวิตปกติ ใหม่ | | | สำนักงานการท่องเที่ยวและ กีฬาจังหวัดอุบลราชธานี | ๑,๐๐๐,๐๐๐ | | | | | | ๑,๐๐๐,๐๐๐ |

| บัญชีรายการชุดโครงการสำคัญ | | | | งบประมาณดำเนินการ | | | | | |
|----------------------------------------------------------------------------------------------------------------------------------------------------------------------|--------------------------------------|---------------|-----------------------------------------------------------------------------------------------|--------------------|------------------|-------------------|-------------------|-----------|--------------------|
| แผนงาน/โครงการ | ยุทธศาสตร์ที่ OO/ แผนแม่บท (๓) | แหล่ง งปม. | หน่วยดำเนินการ | พ.ศ. ๒๕๖๖ | พ.ศ. ๒๕๖๗ | พ.ศ. ๒๕๖๘ | พ.ศ. ๒๕๖๙ | พ.ศ. ๒๕๗๐ | พ.ศ. ๒๕๖๖ - ๒๕๗๐ |
| - กิจกรรมหลักที่ ๑.๒ พัฒนาสื่อแอปพลิเคชันด้านการท่องเที่ยวกลุ่มจังหวัดภาคตะวันออกเฉียงเหนือตอนล่าง ๒ | | | สำนักงานการท่องเที่ยวและกีฬาจังหวัดยโสธร | ๒,๐๐๐,๐๐๐ | | | | | ๒,๐๐๐,๐๐๐ |
| - กิจกรรมหลักที่ ๑.๓ เปิดประสบการณ์ท่องเที่ยว โขง ชี มูล | | | สำนักงานการท่องเที่ยวและกีฬาจังหวัดอำนาจเจริญ | ๘,๐๐๐,๐๐๐ | | | | | ๘,๐๐๐,๐๐๐ |
| - กิจกรรมหลักที่ ๑.๔ ส่งเสริมการท่องเที่ยวเชิงกีฬา Sport Tourism กลุ่มจังหวัดภาคตะวันออกเฉียงเหนือตอนล่าง ๒ | | | สำนักงานการท่องเที่ยวและกีฬาจังหวัดยโสธร | ๔,๐๐๐,๐๐๐ | | | | | ๔,๐๐๐,๐๐๐ |
| - กิจกรรมหลักที่ ๑.๕ เปิดบ้านท่องเที่ยววิถีอีสานใหม่แบบ New Normal ในพื้นที่กลุ่มจังหวัดภาคตะวันออกเฉียงเหนือตอนล่าง ๒ | | | สำนักงานการท่องเที่ยวและกีฬาจังหวัดยโสธร | ๒,๐๐๐,๐๐๐ | | | | | ๒,๐๐๐,๐๐๐ |
| - กิจกรรมหลักที่ ๑.๖ พัฒนาและส่งเสริมกิจกรรมเมืองกีฬา (อุบลราชธานี SERIE RUN) | | | สำนักงานการกีฬาแห่งประเทศไทยจังหวัดอุบลราชธานี | ๘,๐๐๐,๐๐๐ | | | | | ๘,๐๐๐,๐๐๐ |
| ๓. โครงการที่ ๓ โครงการก่อสร้างพุทธมณฑลอุบลราชธานี | ๒.๕ | ๑ | สำนักงานพระพุทธศาสนาจังหวัดอุบลราชธานี, สำนักงานโยธาธิการและผังเมืองจังหวัดอุบลราชธานี | ๒๐,๐๐๐,๐๐๐ | ๔,๗๘๖,๘๐๐ | ๑๐,๐๐๐,๐๐๐ | ๑๐,๖๗๓,๗๐๐ | - | ๔๕,๕๖๐,๕๐๐ |
| - กิจกรรมหลัก ๑ พัฒนาแหล่งท่องเที่ยวให้ได้มาตรฐาน | | | | ๒๐,๐๐๐,๐๐๐ | ๔,๗๘๖,๘๐๐ | ๑๐,๐๐๐,๐๐๐ | ๑๐,๖๗๓,๗๐๐ | - | ๔๕,๕๖๐,๕๐๐ |
| - กิจกรรมย่อย ๑.๑ ขุดลอกพุทธมณฑล ไม่น้อยกว่า ๑๗๕,๒๓๓ ตร.ม. | | | | ๒๐,๐๐๐,๐๐๐ | | | | | ๒๐,๐๐๐,๐๐๐ |
| - กิจกรรมย่อย ๑.๒ ป้ายโครงการพุทธมณฑลอุบลราชธานี | | | | | ๑,๐๐๐,๐๐๐ | | | | ๑,๐๐๐,๐๐๐ |
| - กิจกรรมย่อย ๑.๓ สระน้ำประติมากรรม | | | | | ๓,๗๘๖,๘๐๐ | | | | ๓,๗๘๖,๘๐๐ |
| - กิจกรรมย่อย ๑.๔ ประติมากรรมพญานาคพันน้ำ | | | | | | ๑๐,๐๐๐,๐๐๐ | | | ๑๐,๐๐๐,๐๐๐ |
| - กิจกรรมย่อย ๑.๕ ถนนภายในโครงการ | | | | | | | ๑๐,๖๗๓,๗๐๐ | | ๑๐,๖๗๓,๗๐๐ |
| ๔. โครงการที่ ๔ โครงการพัฒนาแหล่งท่องเที่ยวพุทธอุทยานหลวงปู่มั่น ภูริทัตโต อุทยานบึงบัวหนองซอน อุบลราชธานี | ๒.๕ | ๑ | สำนักงานการท่องเที่ยวและกีฬาจังหวัดอุบลราชธานี, องค์การบริหารส่วนตำบลหนองซอน | ๕๕,๕๑๑,๘๐๐ | | | | | ๕๕,๕๑๑,๘๐๐ |
| - กิจกรรมหลัก ๑ พัฒนาแหล่งท่องเที่ยวพุทธอุทยานหลวงปู่มั่น ภูริทัตโต อุทยานบึงบัวหนองซอน อุบลราชธานี | | | | ๕๕,๕๑๑,๘๐๐ | | | | | ๕๕,๕๑๑,๘๐๐ |
| ๕. โครงการที่ ๕ โครงการพัฒนาโครงสร้างพื้นฐานเชื่อมโยงการคมนาคมขนส่ง เพื่อการท่องเที่ยว | ๒.๕ | ๑ | | ๑๘๔,๒๘๘,๐๐๐ | - | - | - | - | ๑๘๔,๒๘๘,๐๐๐ |
| - กิจกรรมหลัก ๑ ยกระดับมาตรฐานทางหลวง สนับสนุนการท่องเที่ยว | | | | ๑๘๔,๒๘๘,๐๐๐ | - | - | - | - | ๑๘๔,๒๘๘,๐๐๐ |
| - กิจกรรมย่อย ๑.๑ ก่อสร้างทางหลวงพัฒนาพื้นที่ระดับภาคทางหลวงหมายเลข ๒๓๕๑ ตอนควบคุม ๐๑๐๐ ตอน พลิว - แซ่โพเมือง ระหว่าง กม.๑๘+๓๐๐ - กม.๒๐+๓๐๐ | | | แขวงทางหลวงยโสธร | ๖๐,๐๐๐,๐๐๐ | | | | | ๖๐,๐๐๐,๐๐๐ |
| - กิจกรรมย่อย ๑.๒ ปรับปรุงการแบ่งทิศทางจราจรเพื่อความปลอดภัย ทางหลวงหมายเลข ๒๕๒ ตอนควบคุม ๐๑๐๐ ตอน ทางเลี่ยงเมืองยโสธร ระหว่าง กม.๓+๕๐๐ - กม.๖+๒๐๐ | | | แขวงทางหลวงยโสธร | ๖๐,๐๐๐,๐๐๐ | | | | | ๖๐,๐๐๐,๐๐๐ |
| - กิจกรรมย่อย ๑.๓ งานปรับปรุงและซ่อมแซมไหล่ทาง ทางเท้า ทางเชื่อมและเกาะแบ่งถนน ทางหลวงหมายเลข ๒๓ ตอนควบคุม ๐๔๐๒ ตอน ยโสธร - บ้านย้อย ระหว่าง กม.๑๘๐+๕๕๐ - กม.๑๘๐+๘๘๐ | | | แขวงทางหลวงยโสธร | ๖,๒๐๐,๐๐๐ | | | | | ๖,๒๐๐,๐๐๐ |

| บัญชีรายการชุดโครงการสำคัญ | | | | งบประมาณดำเนินการ | | | | | | |
|------------------------------------------------------------------------------------------------------------------------------------------------------------------------------------------------------|--------------------------------------|---------------|------------------------------------------------|-------------------|-------------|-------------|-------------|-------------|------------------|------------|
| แผนงาน/โครงการ | ยุทธศาสตร์ที่ OO/ แผนแม่บท (ก) | แหล่ง งปม. | หน่วยดำเนินการ | งบประมาณดำเนินการ | | | | | | |
| | | | | พ.ศ. ๒๕๖๖ | พ.ศ. ๒๕๖๗ | พ.ศ. ๒๕๖๘ | พ.ศ. ๒๕๖๙ | พ.ศ. ๒๕๗๐ | พ.ศ. ๒๕๖๖ - ๒๕๗๐ | |
| - กิจกรรมย่อย ๑.๔ ปรับปรุงผิวทางแอสฟัลต์ค้อนกรีต ทางหลวงหมายเลข ๒๑๒๗ ตอนควบคุม ๑๑๐๐ ตอน สีวาลีย์ - ลำโรงเกียรติ ระหว่าง กม. ๐+๐๐๐- กม.๔+๒๑๕ | | | แขวงทางหลวงศรีสะเกษที่ ๒ | ๒๒,๑๐๐,๐๐๐ | | | | | | ๒๒,๑๐๐,๐๐๐ |
| - กิจกรรมย่อย ๑.๕ ปรับปรุงผิวทางแอสฟัลต์ค้อนกรีต ทางหลวงหมายเลข ๒๒๑ ตอนควบคุม ๑๑๐๓ ตอน แยกการช่าง - เขิงบันไดเขาพระวิหาร ระหว่าง กม.๘๗+๑๕๐-กม ๙๒+๖๐๐ | | | แขวงทางหลวงศรีสะเกษที่ ๒ | ๒๘,๔๘๘,๐๐๐ | | | | | | ๒๘,๔๘๘,๐๐๐ |
| - กิจกรรมหลัก ๑.๖ ปรับปรุงผิวทางแอสฟัลต์ค้อนกรีต ทางหลวงหมายเลข ๒๑๒๘ ตอนขุนหาญ - กั้นทริมระหว่าง กม.๑+๖๐๔ - กม. ๕ +๘๘๖ (เป็นตอนๆ) ปริมาณงาน ๒.๒๐๓ กม. | | | แขวงทางหลวงศรีสะเกษที่ ๒ | ๗,๕๐๐,๐๐๐ | | | | | | ๗,๕๐๐,๐๐๐ |
| ๖. โครงการที่ ๖ โครงการพัฒนาและส่งเสริมการพัฒนาเมืองกีฬา (ก่อสร้างศูนย์พัฒนากีฬาเป็นเลิศและอาชีพประจำภูมิภาค AEC) | ๒.๕ | ๒ | สำนักงานการกีฬาแห่งประเทศไทยจังหวัดอุบลราชธานี | | | | | | | - |
| - กิจกรรมหลัก ๑ กิจกรรมก่อสร้างศูนย์พัฒนากีฬาเพื่อความเป็นเลิศและอาชีพ ให้มีมาตรฐานในระดับนานาชาติ จำนวน ๑ แห่ง | | | งบกรม/กระทรวง | ๑๖๐,๐๐๐,๐๐๐ | ๑๖๐,๐๐๐,๐๐๐ | ๑๖๐,๐๐๐,๐๐๐ | ๑๖๐,๐๐๐,๐๐๐ | ๑๖๐,๐๐๐,๐๐๐ | | |
| ๗. โครงการที่ ๗ โครงการพัฒนากลุ่มท่องเที่ยวเชิงธรรมชาติ (ภาคอีสานตอนล่าง ๒) | ๒.๕ | ๑ | เขตรักษาพันธุ์สัตว์ป่าห้วยศาลา จังหวัดศรีสะเกษ | ๑๔,๐๓๓,๔๐๐ | | | | | | ๑๔,๐๓๓,๔๐๐ |
| - กิจกรรมหลัก ๑ พัฒนากลุ่มท่องเที่ยวเชิงธรรมชาติ (ภาคอีสานตอนล่าง ๒) | | | | ๑๔,๐๓๓,๔๐๐ | | | | | | ๑๔,๐๓๓,๔๐๐ |
| - กิจกรรมย่อย ๑.๑ จัดทำสื่อประชาสัมพันธ์ | | | | ๑๐๐,๐๐๐ | | | | | | ๑๐๐,๐๐๐ |
| - กิจกรรมย่อย ๑.๒ ค่าจ้างเหมาพนักงานให้บริการด้านท่องเที่ยว | | | | ๑,๐๘๐,๐๐๐ | | | | | | ๑,๐๘๐,๐๐๐ |
| - กิจกรรมย่อย ๑.๓ อาคารห้องนํ้ารวมขนาดเล็ก (แบบพักแรม) จำนวน ๒ หลัง | | | | ๒,๔๔๒,๐๐๐ | | | | | | ๒,๔๔๒,๐๐๐ |
| - กิจกรรมย่อย ๑.๔ ระบบสูบน้ำด้วยพลังงานแสงอาทิตย์ ขนาด ๓ กิโลวัตต์ จำนวน ๒ ชุด | | | | ๘๙๗,๔๐๐ | | | | | | ๘๙๗,๔๐๐ |
| - กิจกรรมย่อย ๑.๕ หอพักน้ำ-ส่งน้ำ ๕ ลบ.ม. จำนวน ๔ ชุด | | | | ๑,๖๙๒,๘๐๐ | | | | | | ๑,๖๙๒,๘๐๐ |
| - กิจกรรมย่อย ๑.๖ ก่อสร้างลานกางเต็นท์ขนาด ๑,๖๐๐ ตารางเมตร จำนวน ๒ ชุด | | | | ๒,๓๖๐,๐๐๐ | | | | | | ๒,๓๖๐,๐๐๐ |
| - กิจกรรมย่อย ๑.๗ อาคารที่พักนักท่องเที่ยว (แบบอาคารชุด ๔ ห้อง) จำนวน ๒ หลัง | | | | ๕,๕๖๑,๒๐๐ | | | | | | ๕,๕๖๑,๒๐๐ |
| ๘. โครงการที่ ๘ โครงการพัฒนาและส่งเสริมการท่องเที่ยวในกลุ่มจังหวัดภาคตะวันออกเฉียงเหนือตอนล่าง ๒ | ๒.๕ | ๑ | | ๓๔,๖๒๓,๐๐๐ | | | | | | ๓๔,๖๒๓,๐๐๐ |
| - กิจกรรมหลัก ๑ พัฒนาแหล่งท่องเที่ยวทางธรรมชาติให้ได้มาตรฐาน | | | | ๓๔,๖๒๓,๐๐๐ | | | | | | ๓๔,๖๒๓,๐๐๐ |
| - กิจกรรมย่อย ๑.๑ พัฒนาลีงอำนวยความสะดวกเพื่อรองรับการท่องเที่ยวเชิงอนุรักษ์ในอุทยานแห่งชาติ เขาพระวิหาร ตำบลเสาชัย อำเภอกันทรลักษณ์ จังหวัดศรีสะเกษ และตำบลโคกสะอาด อำเภอน้ำขุ่น จังหวัดอุบลราชธานี | | | อุทยานแห่งชาติเขาพระวิหาร | ๓,๑๔๘,๐๐๐ | | | | | | ๓,๑๔๘,๐๐๐ |
| - กิจกรรมย่อย ๑.๖ พัฒนาแหล่งท่องเที่ยวและก่อสร้างลานจอดรถ บริเวณอ่างเก็บน้ำห้วยสีโท วนอุทยานภูสิงห์-ภูผาลิ่ง จังหวัดอำนาจเจริญ | | | วนอุทยานภูสิงห์-ภูผาลิ่ง | ๓๑,๔๗๕,๐๐๐ | | | | | | ๓๑,๔๗๕,๐๐๐ |
| ประเด็นการพัฒนาที่ ๔ การพัฒนาทรัพยากรมนุษย์ สร้างโอกาส และความเสมอภาคทางสังคมและความมั่นคง | | | | ๖๕,๑๖๕,๓๐๐ | ๑,๗๕๔,๕๐๐ | ๑,๗๕๔,๕๐๐ | ๑,๗๕๔,๕๐๐ | ๑,๗๕๔,๕๐๐ | ๑,๗๕๔,๕๐๐ | ๗๒,๑๘๓,๓๐๐ |
| แผนงานที่ ๑ ส่งเสริมพัฒนาคุณภาพชีวิตและระบบบริการสุขภาพของคนไทยทุกช่วงวัย และเสริมสร้างความสมบูรณ์ของครอบครัว และความเข้มแข็งของชุมชน | | | | ๑๕,๗๕๑,๘๐๐ | - | - | - | - | - | ๑๕,๗๕๑,๘๐๐ |

| บัญชีรายการชุดโครงการสำคัญ | | | | งบประมาณดำเนินการ | | | | | |
|---------------------------------------------------------------------------------------------------------------------------------------------------------------------------------------------------|-----------------------------------|---------------|-----------------------------------------------------------------------------------------------------------------|-------------------|-----------|-----------|-----------|-----------|------------------|
| แผนงาน/โครงการ | ยุทธศาสตร์ชาติ (O) / แผนแม่บท (P) | แหล่งงบประมาณ | หน่วยดำเนินการ | พ.ศ. ๒๕๖๖ | พ.ศ. ๒๕๖๗ | พ.ศ. ๒๕๖๘ | พ.ศ. ๒๕๖๙ | พ.ศ. ๒๕๗๐ | พ.ศ. ๒๕๖๖ - ๒๕๗๐ |
| ๑. โครงการที่ ๑ โครงการสร้างงานเพื่อปรับปรุงที่อยู่อาศัยผู้สูงอายุ คนพิการ | ๔.๑๗ | ๑ | สำนักงานพัฒนาสังคมและความมั่นคงของมนุษย์จังหวัดในกลุ่มจังหวัด | ๔,๔๕๙,๖๐๐ | | | | | ๔,๔๕๙,๖๐๐ |
| - กิจกรรมหลัก ๑ สร้างงานเพื่อปรับปรุงที่อยู่อาศัยผู้สูงอายุ คนพิการ | | | | ๔,๔๕๙,๖๐๐ | | | | | ๔,๔๕๙,๖๐๐ |
| - กิจกรรมย่อย ๑.๑ สสำรวจกลุ่มเป้าหมายที่มีปัญหาด้านที่อยู่อาศัยในพื้นที่ | | | | ๒๙,๐๐๐ | | | | | ๒๙,๐๐๐ |
| - กิจกรรมย่อย ๑.๒ การวิเคราะห์สภาพปัญหาและความต้องการด้านที่อยู่อาศัยของผู้สูงอายุ คนพิการ | | | | ๒๙,๐๐๐ | | | | | ๒๙,๐๐๐ |
| - กิจกรรมย่อย ๑.๓ ดำเนินการประมาณราคาและวัสดุอุปกรณ์ สำหรับใช้ในการซ่อมแซมที่อยู่อาศัยผู้สูงอายุ | | | | ๔๐๑,๖๐๐ | | | | | ๔๐๑,๖๐๐ |
| - กิจกรรมย่อย ๑.๔ วัสดุ อบรมและซ่อมแซมบ้าน | | | | ๔,๐๐๐,๐๐๐ | | | | | ๔,๐๐๐,๐๐๐ |
| ๒. โครงการที่ ๒ โครงการเสริมสร้างและพัฒนาศักยภาพแรงงาน เพื่อสร้างงาน สร้างอาชีพ เพิ่มรายได้มั่นคง และมีคุณภาพชีวิตที่ดี | ๓.๑๑ | ๑ | สำนักงานแรงงานจังหวัดในกลุ่มจังหวัด/สถาบันพัฒนาฝีมือแรงงานในกลุ่มจังหวัด/สำนักงานพัฒนาฝีมือแรงงานในกลุ่มจังหวัด | ๖,๓๐๗,๖๐๐ | | | | | ๖,๓๐๗,๖๐๐ |
| - กิจกรรมหลัก ๑ เสริมสร้างองค์ความรู้ เพื่อการเข้าถึงสิทธิทางสังคม สู่แรงงานนอกระบบ | | | | ๒,๒๒๑,๐๐๐ | | | | | ๒,๒๒๑,๐๐๐ |
| - กิจกรรมหลัก ๒ ๑ อาชีพ ๑ อาชีพ เพื่อสร้างงาน สร้างอาชีพ เพิ่มรายได้ และความมั่นคงในชีวิต | | | | ๔,๐๘๖,๖๐๐ | | | | | ๔,๐๘๖,๖๐๐ |
| ๓. โครงการที่ ๓ โครงการพัฒนาคุณภาพชีวิตกลุ่มเปราะบางรายครัวเรือนเพียงพอ บวรวิถีพอเพียง | ๓.๑๑ | ๑ | สำนักงานพัฒนาสังคมและความมั่นคงของมนุษย์จังหวัดในกลุ่มจังหวัด | ๔,๙๘๔,๖๐๐ | | | | | ๔,๙๘๔,๖๐๐ |
| - กิจกรรมหลัก ๑ พัฒนาคุณภาพชีวิตกลุ่มเปราะบางรายครัวเรือนเพียงพอ บวรวิถีพอเพียง | | | | ๔,๙๘๔,๖๐๐ | | | | | ๔,๙๘๔,๖๐๐ |
| - กิจกรรมย่อย ๑.๑ การประชุมเชิงปฏิบัติการคณะทำงานขับเคลื่อนการพัฒนาคุณภาพชีวิตกลุ่มเปราะบางรายครัวเรือนในเขตจังหวัดภาคตะวันออกเฉียงเหนือตอนล่าง | | | | ๑๕๖,๐๐๐ | | | | | ๑๕๖,๐๐๐ |
| - กิจกรรมย่อย ๑.๒ การวิเคราะห์และกำหนดต้นแบบความพอเพียงแก่กลุ่มครัวเรือนเปราะบางเป้าหมาย | | | | ๘๘๘,๐๐๐ | | | | | ๘๘๘,๐๐๐ |
| - กิจกรรมย่อย ๑.๓ การเรียนรู้การดำรงตนบวรวิถีพอเพียงจากครัวเรือนพอเพียงต้นแบบ | | | | ๕๖๒,๔๐๐ | | | | | ๕๖๒,๔๐๐ |
| - กิจกรรมย่อย ๑.๔ การปฏิบัติตนของครัวเรือนเปราะบางบวรวิถีพอเพียง | | | | ๑,๗๒๐,๖๐๐ | | | | | ๑,๗๒๐,๖๐๐ |
| - กิจกรรมย่อย ๑.๕ การประเมินและคัดเลือกครัวเรือนเปราะบางต้นแบบดีเด่น ประจำปี | | | | ๒๑๖,๘๐๐ | | | | | ๒๑๖,๘๐๐ |
| - กิจกรรมย่อย ๑.๖ จัดมหกรรมประเมินความสุขมวลรวมของครัวเรือน | | | | ๙๑๔,๔๐๐ | | | | | ๙๑๔,๔๐๐ |
| - กิจกรรมย่อย ๑.๗ การประชุมเชิงปฏิบัติการคณะทำงานขับเคลื่อนการพัฒนาคุณภาพชีวิตครัวเรือนเปราะบางเพียงพอ บวรวิถีพอเพียง | | | | ๒๓๐,๔๐๐ | | | | | ๒๓๐,๔๐๐ |
| - กิจกรรมย่อย ๑.๘ การบริหารโครงการ | | | | ๒๙๖,๐๐๐ | | | | | ๒๙๖,๐๐๐ |
| แผนงานที่ ๒ ส่งเสริมคุณภาพการศึกษา และการเข้าถึงเทคโนโลยีดิจิทัล | | | | ๓๙,๓๒๓,๘๐๐ | - | - | - | - | ๓๙,๓๒๓,๘๐๐ |
| ๑. โครงการที่ ๑ โครงการมหัศจรรย์ ๑,๐๐๐ วันแรกแห่งชีวิต รบรวิ ล้อมรัก รุ่นไอรัก สายใย สื่อสาร เด็กไทยพัฒนาการสมวัย IQ ดี (ช่วงที่ ๒) เพื่อการเสริมสร้างด้านสติปัญญา อารมณ์ ด้วยวินัยเชิงบวก | ๓.๑๑ | ๑ | สำนักงานสาธารณสุขภายในกลุ่มจังหวัด | ๘,๘๘๒,๔๐๐ | - | - | - | - | ๘,๘๘๒,๔๐๐ |
| - กิจกรรมหลัก ๑ พัฒนาศักยภาพแกนนำในการส่งเสริมเด็กปฐมวัยด้วยหลักสูตร TRIPLE P (ครู ก) | | | สำนักงานสาธารณสุขในกลุ่มจังหวัด | ๘๑๖,๐๐๐ | | | | | ๘๑๖,๐๐๐ |

| บัญชีรายการชุดโครงการสำคัญ | | | | งบประมาณดำเนินการ | | | | | |
|------------------------------------------------------------------------------------------------------------------------------------------------------------------------------------------|------------------------------------|---------------|---------------------------------------------------------------------------------------------------------|-------------------|-----------|-----------|-----------|-----------|------------------|
| แผนงาน/โครงการ | ยุทธศาสตร์ชาติ (O) / แผนแม่บทฯ (P) | แหล่งงบประมาณ | หน่วยดำเนินการ | พ.ศ. ๒๕๖๖ | พ.ศ. ๒๕๖๗ | พ.ศ. ๒๕๖๘ | พ.ศ. ๒๕๖๙ | พ.ศ. ๒๕๗๐ | พ.ศ. ๒๕๖๖ - ๒๕๗๐ |
| - กิจกรรมหลัก ๒ ประชุมเชิงปฏิบัติการ เสริมสร้างวินัยเชิงบวกเด็กปฐมวัยด้วยหลักสูตร TRIPLE P (แกนนำชุมชน ผู้ดูแลเด็ก) และการจัดซื้ออุปกรณ์ของเล่นส่งเสริมพัฒนาการเด็กปฐมวัย ด้าน IQ และ EQ | | | | ๗,๕๖๖,๖๐๐ | | | | | ๗,๕๖๖,๖๐๐ |
| - กิจกรรมหลัก ๓ ประชุมเชิงปฏิบัติการ สร้างแนวทางการวิเคราะห์ปัญหา แก้ไขปัญหาด้วยระบบ CARE PLAN | | | | ๔๙๙,๘๐๐ | | | | | ๔๙๙,๘๐๐ |
| ๒. โครงการที่ ๒ พัฒนาการศึกษาดังกล่าวถึงปฐมวัยในสถานศึกษา | ๓.๑๑ | ๑ | สำนักงานศึกษาธิการภาค ๑๔ | ๑๔,๕๕๐,๐๐๐ | | | | | ๑๔,๕๕๐,๐๐๐ |
| - กิจกรรมหลัก ๑ พัฒนาการศึกษาดังกล่าวถึงปฐมวัยด้วยรูปแบบการสอนที่หลากหลายตามบริบทของพื้นที่ | | | | ๑๔,๕๕๐,๐๐๐ | | | | | ๑๔,๕๕๐,๐๐๐ |
| - กิจกรรมย่อย ๑.๑ ประชุมปฏิบัติการพัฒนาระบบฐานข้อมูลสารสนเทศเด็กปฐมวัยดิจิทัล | | | | ๑,๕๐๐,๐๐๐ | | | | | ๑,๕๐๐,๐๐๐ |
| - กิจกรรมย่อย ๑.๒ พัฒนาการศึกษาดังกล่าวถึงปฐมวัย | | | | ๑๐,๐๐๐,๐๐๐ | | | | | ๑๐,๐๐๐,๐๐๐ |
| - กิจกรรมย่อย ๑.๓ พัฒนาศูนย์ดูแลเด็กปฐมวัยให้เป็นแหล่งเรียนรู้ได้มาตรฐานประเทศด้านการพัฒนาทักษะ EF. (Executive Functions) | | | | ๒,๐๕๐,๐๐๐ | | | | | ๒,๐๕๐,๐๐๐ |
| - กิจกรรมย่อย ๑.๔ วิจัยด้านการพัฒนาเด็ก | | | | ๑,๐๐๐,๐๐๐ | | | | | ๑,๐๐๐,๐๐๐ |
| ๓. โครงการที่ ๓ โครงการพัฒนาความรู้และทักษะชีวิตสำหรับวัยเรียนกลุ่มจังหวัดภาคตะวันออกเฉียงเหนือ ตอนล่าง ๒ | ๓.๑๑ | ๑ | มหาวิทยาลัยอุบลราชธานี สำนักงานศึกษาธิการภาค ๑๔ , สำนักงานศึกษาธิการจังหวัด, สำนักงานเขตพื้นที่การศึกษา | ๔,๖๕๑,๐๐๐ | | | | | ๔,๖๕๑,๐๐๐ |
| - กิจกรรมหลัก ๑ พัฒนาและเพิ่มทักษะการเรียนรู้ที่จำเป็นของผู้เรียนสู่โลกศตวรรษที่ ๒๑ สามารถเข้าถึงการเรียนรู้อย่างต่อเนื่องตลอดชีวิต | | | | ๔,๖๕๑,๐๐๐ | | | | | ๔,๖๕๑,๐๐๐ |
| - กิจกรรมย่อย ๑.๑ บ้านนักวิทยาศาสตร์น้อย ประเทศไทย | | | | ๓๑๐,๐๐๐ | | | | | ๓๑๐,๐๐๐ |
| - กิจกรรมย่อย ๑.๒ มหาวิทยาลัยเด็กสัญจร | | | | ๑,๒๐๐,๐๐๐ | | | | | ๑,๒๐๐,๐๐๐ |
| - กิจกรรมย่อย ๑.๓ การขยาย ม.อุบล สัญจร | | | | ๓๑๐,๐๐๐ | | | | | ๓๑๐,๐๐๐ |
| - กิจกรรมย่อย ๑.๔ ค่ายพิภพและคาราศาสตร์ | | | | ๔๑๓,๐๐๐ | | | | | ๔๑๓,๐๐๐ |
| - กิจกรรมย่อย ๑.๕ การพัฒนาการเรียนรู้ผ่านของเล่นศิลปะ | | | | ๒๗๐,๐๐๐ | | | | | ๒๗๐,๐๐๐ |
| - กิจกรรมย่อย ๑.๖ การเรียนรู้วิทยาศาสตร์ผ่านโครงการ | | | | ๑,๖๔๘,๐๐๐ | | | | | ๑,๖๔๘,๐๐๐ |
| - กิจกรรมย่อย ๑.๗ การเรียนรู้ด้านเทคโนโลยีสารสนเทศ | | | | ๒๕๐,๐๐๐ | | | | | ๒๕๐,๐๐๐ |
| - กิจกรรมย่อย ๑.๘ สนุกกับคณิต...พิชิตเขาวิญญา | | | | ๒๕๐,๐๐๐ | | | | | ๒๕๐,๐๐๐ |
| ๔. โครงการที่ ๔ โครงการพัฒนาทักษะการเรียนรู้และที่จำเป็นของผู้เรียนสู่โลกศตวรรษที่ ๒๑ | ๓.๑๒ | ๑ | สำนักงานศึกษาธิการภาค ๑๔ ,มหาวิทยาลัยอุบลราชธานี | ๑๑,๒๐๐,๔๐๐ | | | | | ๑๑,๒๐๐,๔๐๐ |
| - กิจกรรมหลัก ๑ พัฒนากิจกรรมการเรียนรู้และที่จำเป็นของผู้เรียนสู่โลกศตวรรษที่ ๒๑ | | | | ๑,๒๐๐,๐๐๐ | | | | | ๑,๒๐๐,๐๐๐ |
| - กิจกรรมย่อย ๑.๑ ดิจิทัลเพื่อการบริหารจัดการศึกษา | | | | ๑,๒๐๐,๐๐๐ | | | | | ๑,๒๐๐,๐๐๐ |
| - กิจกรรมย่อย ๑.๑.๑ ประชุมปฏิบัติการใช้โปรแกรมดิจิทัลเพื่อการบริหารจัดการศึกษา โดยโปรแกรม AMSS++ และ SMSS (ระบบสนับสนุนการบริหารจัดการ) | | | | ๕๐๐,๐๐๐ | | | | | ๕๐๐,๐๐๐ |

| บัญชีรายการชุดโครงการสำคัญ | | | | งบประมาณดำเนินการ | | | | | |
|-----------------------------------------------------------------------------------------------------------------------------------------------------------|----------------------------------------|---------------|-------------------------------------------------------------------------------------|-------------------|-----------|-----------|-----------|-----------|------------------|
| แผนงาน/โครงการ | ยุทธศาสตร์ชาติ OO/ แผนแม่บทฯ (๓) | แหล่ง งปม. | หน่วยดำเนินการ | พ.ศ. ๒๕๖๖ | พ.ศ. ๒๕๖๗ | พ.ศ. ๒๕๖๘ | พ.ศ. ๒๕๖๙ | พ.ศ. ๒๕๗๐ | พ.ศ. ๒๕๖๖ - ๒๕๗๐ |
| - กิจกรรมย่อย ๑.๑.๒ พัฒนาสื่อและแหล่งเรียนรู้ดิจิทัล (คลิปหนังสือ, ฐานข้อมูลแหล่งเรียนรู้ออนไลน์, คลังข้อสอบออนไลน์) | | | | ๗๐๐,๐๐๐ | | | | | ๗๐๐,๐๐๐ |
| - กิจกรรมหลัก ๒ พัฒนาผู้เรียนให้มีทักษะการเรียนรู้และทักษะที่จำเป็นที่หลากหลาย | | | | ๖,๐๔๐,๔๐๐ | | | | | ๖,๐๔๐,๔๐๐ |
| - กิจกรรมหลัก ๒.๑ จัดค่ายกิจกรรมการเรียนรู้ Active Learning ในรูปแบบของ STEM & STEAM education | | | | ๓,๐๐๐,๐๐๐ | | | | | ๓,๐๐๐,๐๐๐ |
| - กิจกรรมย่อย ๒.๒ รู้จักcodingรู้สู่นาคต (การเขียนโปรแกรมบนอินเทอร์เน็ต) | | | | ๑,๐๔๐,๔๐๐ | | | | | ๑,๐๔๐,๔๐๐ |
| - กิจกรรมย่อย ๒.๓ รอบรู้ด้านสุขภาพให้ปลอดภัยจากโรคโควิด-๑๙ | | | | ๒,๐๐๐,๐๐๐ | | | | | ๒,๐๐๐,๐๐๐ |
| - กิจกรรมหลัก ๓ ๑ โรงเรียน ๑ นวัตกรรม | | | | ๔,๐๐๐,๐๐๐ | | | | | ๔,๐๐๐,๐๐๐ |
| - กิจกรรมย่อย ๓.๑ ตลาดนัดการศึกษา ๑ โรงเรียน ๑ นวัตกรรม & เวทีเสวนาแลกเปลี่ยนเรียนรู้ | | | | ๔,๐๐๐,๐๐๐ | | | | | ๔,๐๐๐,๐๐๐ |
| แผนงานที่ ๓ ส่งเสริมความยุติธรรม ความมั่นคงด้านความปลอดภัยในชีวิตและทรัพย์สิน รวมทั้งปลอดภัยเสพติดและอบายมุข | | | | ๑,๙๕๕,๑๐๐ | - | - | - | - | ๑,๙๕๕,๑๐๐ |
| ๑. โครงการที่ ๑ สร้างการรับรู้ด้านกฎหมายสู่การอำนวยความสะดวกความยุติธรรมในชุมชนอย่างยั่งยืน | ๓.๒๒ | ๑ | สำนักงานยุติธรรมจังหวัดอุบลราชธานี | ๑,๙๕๕,๑๐๐ | - | - | - | - | ๑,๙๕๕,๑๐๐ |
| - กิจกรรมหลัก ๑ จัดกิจกรรมสร้างการรับรู้ด้านกฎหมายและยุติธรรมเคลื่อนที่พบประชาชนเพื่อแก้ไขปัญหาด้านกฎหมายแก่ประชาชน | | | | ๑,๙๕๕,๑๐๐ | | | | | ๑,๙๕๕,๑๐๐ |
| แผนงานที่ ๔ การเสริมสร้างความสัมพันธ์ที่ดีกับประเทศเพื่อนบ้านและสถานการณ์ตามแนวชายแดนมีความสงบเรียบร้อย | | | | ๘,๑๓๔,๖๐๐ | ๑,๗๕๔,๕๐๐ | ๑,๗๕๔,๕๐๐ | ๑,๗๕๔,๕๐๐ | ๑,๗๕๔,๕๐๐ | ๑๕,๑๕๒,๖๐๐ |
| ๑. โครงการที่ ๑ โครงการพัฒนาศึกษาภาพทรัพยากรมนุษย์สร้างโอกาสความเสมอภาคทางสังคมและความมั่นคงเพื่อเสริมสร้างความเข้มแข็งอย่างยั่งยืนของหมู่บ้านชุมชนชายแดน | ๑.๑ | ๑ | | ๘,๑๓๔,๖๐๐ | ๑,๗๕๔,๕๐๐ | ๑,๗๕๔,๕๐๐ | ๑,๗๕๔,๕๐๐ | ๑,๗๕๔,๕๐๐ | ๑๕,๑๕๒,๖๐๐ |
| - กิจกรรมหลัก ๑ พัฒนาศักยภาพพลเมืองด้านความมั่นคงพื้นที่จังหวัดอุบลราชธานี | | | ที่ทำการปกครองจังหวัดอุบลราชธานี | ๑,๗๕๔,๕๐๐ | ๑,๗๕๔,๕๐๐ | ๑,๗๕๔,๕๐๐ | ๑,๗๕๔,๕๐๐ | ๑,๗๕๔,๕๐๐ | ๘,๗๗๒,๕๐๐ |
| - กิจกรรมหลัก ๒ พัฒนาทรัพยากรมนุษย์เพื่อสร้างความเข้มแข็งของหมู่บ้านพื้นที่จังหวัดอุบลราชธานี | | | กองอำนวยการรักษาความมั่นคงภายในจังหวัดอุบลราชธานี | ๗๐๐,๐๐๐ | | | | | ๗๐๐,๐๐๐ |
| - กิจกรรมหลัก ๓ พัฒนาการมีส่วนร่วมของชุมชนเพื่อสร้างความปลอดภัยในชีวิตและทรัพย์สินตามแนวชายแดน | | | กองอำนวยการรักษาความมั่นคงภายในจังหวัดอุบลราชธานี | ๓,๗๘๒,๐๐๐ | | | | | ๓,๗๘๒,๐๐๐ |
| - กิจกรรมหลัก ๔ พิทักษ์รักษาทรัพยากรธรรมชาติและเกิดทุนสถาบันหลักของชาติตามหลักปรัชญาของเศรษฐกิจพอเพียง | | | กองอำนวยการรักษาความมั่นคงภายในจังหวัดอุบลราชธานี, ที่ทำการปกครองจังหวัดอุบลราชธานี | ๑,๘๙๘,๑๐๐ | | | | | ๑,๘๙๘,๑๐๐ |

| บัญชีรายการชุดโครงการสำคัญ | | | | งบประมาณดำเนินการ | | | | | | | | |
|--------------------------------------------------------------------------------------------------------------------------------------------------------------------------|----------------------------------------|---------------|----------------|-------------------|------------|------------------------------------------------------------------------------------------------------------------------------------------------------------|------------|------------|------------------|------------|------------|-------------|
| แผนงาน/โครงการ | ยุทธศาสตร์ชาติ OO/ แผนแม่บทฯ (๓) | แหล่ง งปม. | หน่วยดำเนินการ | งบประมาณดำเนินการ | | | | | | | | |
| | | | | พ.ศ. ๒๕๖๖ | พ.ศ. ๒๕๖๗ | พ.ศ. ๒๕๖๘ | พ.ศ. ๒๕๖๙ | พ.ศ. ๒๕๗๐ | พ.ศ. ๒๕๖๖ - ๒๕๗๐ | | | |
| ประเด็นการพัฒนาที่ ๕ การสร้างการเติบโตบนคุณภาพชีวิตที่เป็นมิตรต่อสิ่งแวดล้อม | | | | ๖๑,๕๔๘,๕๐๐ | ๕๓,๕๙๘,๕๐๐ | ๙๖,๓๕๖,๕๐๐ | ๙๖,๓๕๖,๕๐๐ | ๕๓,๕๙๘,๕๐๐ | ๓๖๑,๕๔๘,๕๐๐ | | | |
| แผนงานที่ ๑ พัฒนาและอนุรักษ์พื้นที่ชุ่มน้ำ พื้นที่ป่า และพื้นที่สีเขียว | | | | ๓,๘๓๐,๕๐๐ | ๑,๘๓๐,๕๐๐ | ๑,๘๓๐,๕๐๐ | ๑,๘๓๐,๕๐๐ | ๑,๘๓๐,๕๐๐ | ๑๑,๑๕๒,๐๐๐ | | | |
| ๑. โครงการที่ ๑ โครงการติดตามตรวจสอบแหล่งกำเนิดมลพิษทางน้ำและการขับเคลื่อนมาตรการบริหารจัดการคุณภาพน้ำลุ่มน้ำลำเขบาย จังหวัดไฮสร จังหวัดอำนาจเจริญ และจังหวัดอุบลราชธานี | | | | ๕,๑๘๘ | ๑ | สนง.สิ่งแวดล้อมภาค ๑๒ อุบลราชธานี/สนง. ทรัพยากรธรรมชาติและ สิ่งแวดล้อมจังหวัด อำนาจเจริญ/สนง. ทรัพยากรธรรมชาติและ สิ่งแวดล้อมจังหวัดไฮสร | ๒,๐๐๐,๐๐๐ | - | - | - | - | ๒,๐๐๐,๐๐๐ |
| - กิจกรรมหลัก ๑ สำรองแหล่งกำเนิดมลพิษด้านคุณภาพน้ำและจัดทำระบบฐานข้อมูลแหล่งกำเนิดมลพิษในพื้นที่ ลุ่มน้ำลำเขบาย จำนวน ๑ ระบบ | | | | | | สำนักงานสิ่งแวดล้อมภาค ๑๒ อุบลราชธานี | ๑,๐๐๐,๐๐๐ | | | | | ๑,๐๐๐,๐๐๐ |
| - กิจกรรมหลัก ๒ สำรองและติดตามตรวจสอบคุณภาพน้ำและคุณภาพตะกอนดินในลุ่มน้ำลำเขบาย และจัดทำ ระบบฐานข้อมูลคุณภาพน้ำและตะกอนดินลุ่มน้ำลำเขบาย จำนวน ๑ ระบบ | | | | | | สำนักงานสิ่งแวดล้อมภาค ๑๒ อุบลราชธานี | ๑,๐๐๐,๐๐๐ | | | | | ๑,๐๐๐,๐๐๐ |
| ๒. โครงการที่ ๒ โครงการชุมชนสังคมน้ำสีเขียว | | | | ๕,๑๘๘ | ๑ | สำนักงานสิ่งแวดล้อมภาค ๑๒ อุบลราชธานี/ สำนักงาน ทรัพยากรธรรมชาติและ สิ่งแวดล้อมจังหวัดในกลุ่ม จังหวัด, อุทยานแห่งชาติ สระดอกบัว | ๑,๘๓๐,๕๐๐ | ๑,๘๓๐,๕๐๐ | ๑,๘๓๐,๕๐๐ | ๑,๘๓๐,๕๐๐ | ๑,๘๓๐,๕๐๐ | ๙,๑๕๒,๐๐๐ |
| - กิจกรรมหลัก ๑ สร้างการรับรู้ให้ชุมชนสังคมน้ำสีเขียว | | | | | | สำนักงานสิ่งแวดล้อมภาค ๑๒ อุบลราชธานี | ๘๕๐,๐๐๐ | ๘๕๐,๐๐๐ | ๘๕๐,๐๐๐ | ๘๕๐,๐๐๐ | ๘๕๐,๐๐๐ | ๔,๒๕๐,๐๐๐ |
| - กิจกรรมหลัก ๒ เพิ่มพื้นที่สีเขียวในพื้นที่ คทช. | | | | | | สำนักงาน ทรัพยากรธรรมชาติและ สิ่งแวดล้อมจังหวัดไฮสร | ๕๓๐,๕๐๐ | ๕๓๐,๕๐๐ | ๕๓๐,๕๐๐ | ๕๓๐,๕๐๐ | ๕๓๐,๕๐๐ | ๒,๖๕๒,๐๐๐ |
| - กิจกรรมหลัก ๓ จัดทำกล้าไม้เพื่อสนับสนุนและปลูกป่าในพื้นที่อุทยานแห่งชาติสระดอกบัว | | | | | | อุทยานแห่งชาติสระ ดอกบัว | ๔๕๐,๐๐๐ | ๔๕๐,๐๐๐ | ๔๕๐,๐๐๐ | ๔๕๐,๐๐๐ | ๔๕๐,๐๐๐ | ๒,๓๕๒,๐๐๐ |
| แผนงานที่ ๒ การบริหารจัดการพลังงานเพื่อความยั่งยืน | | | | | | | ๔๖,๐๐๗,๖๐๐ | ๔๖,๐๐๗,๖๐๐ | ๘๘,๗๖๕,๖๐๐ | ๘๘,๗๖๕,๖๐๐ | ๔๖,๐๐๗,๖๐๐ | ๓๑๕,๕๔๕,๐๐๐ |
| ๑. โครงการที่ ๑ โครงการส่งเสริมการใช้พลังงานทดแทนเพื่อความมั่นคง มั่งคั่ง และยั่งยืน | | | | ๕,๑๘๘ | ๑ | สำนักงานพลังงานจังหวัด ในกลุ่มจังหวัด | ๔๖,๐๐๗,๖๐๐ | ๔๖,๐๐๗,๖๐๐ | ๘๘,๗๖๕,๖๐๐ | ๘๘,๗๖๕,๖๐๐ | ๔๖,๐๐๗,๖๐๐ | ๓๑๕,๕๔๕,๐๐๐ |
| - กิจกรรมหลัก ๑ ส่งเสริมระบบสูบน้ำด้วยพลังงานแสงอาทิตย์เพื่อการเกษตร | | | | | | | ๒๒,๘๖๒,๖๐๐ | ๒๒,๘๖๒,๖๐๐ | ๒๒,๘๖๒,๖๐๐ | ๒๒,๘๖๒,๖๐๐ | ๒๒,๘๖๒,๖๐๐ | ๑๑๔,๓๓๓,๐๐๐ |
| - กิจกรรมหลัก ๒ ส่งเสริมระบบอบแห้งพลังงานแสงอาทิตย์เพื่อการแปรรูปผลิตภัณฑ์ทางการเกษตร | | | | | | | ๒๓,๑๔๕,๐๐๐ | ๒๓,๑๔๕,๐๐๐ | ๒๓,๑๔๕,๐๐๐ | ๒๓,๑๔๕,๐๐๐ | ๒๓,๑๔๕,๐๐๐ | ๑๑๕,๒๑๒,๐๐๐ |
| - กิจกรรมหลัก ๓ ส่งเสริมการใช้พลังงานทดแทนเพื่อเพิ่มมูลค่าในการบริการด้านสุขภาพและแพทย์ทางเลือก | | | | | | | - | - | ๒๑,๓๗๙,๐๐๐ | ๒๑,๓๗๙,๐๐๐ | - | ๔๒,๗๕๘,๐๐๐ |
| - กิจกรรมหลัก ๓.๑ ติดตั้งระบบบำบัดน้ำร้อนพลังงานแสงอาทิตย์ โรงพยาบาล และสถานบริการด้านสุขภาพและแพทย์ ทางเลือก | | | | | | | - | - | ๑๗,๙๖๖,๐๐๐ | ๑๗,๙๖๖,๐๐๐ | - | ๓๕,๙๓๒,๐๐๐ |
| - กิจกรรมหลัก ๓.๑.๒ ส่งเสริมเตาชีวมวลประหยัดพลังงานในการอบสมุนไพรเพื่อสุขภาพ | | | | | | | | | ๓,๔๑๓,๐๐๐ | ๓,๔๑๓,๐๐๐ | | ๖,๘๒๖,๐๐๐ |
| แผนงานที่ ๓ การบริหารจัดการขยะในพื้นที่ | | | | | | | ๕,๙๕๐,๐๐๐ | ๕,๐๐๐,๐๐๐ | ๕,๐๐๐,๐๐๐ | ๕,๐๐๐,๐๐๐ | ๕,๐๐๐,๐๐๐ | ๒๑,๙๕๐,๐๐๐ |

| บัญชีรายการชุดโครงการสำคัญ | | | | งบประมาณดำเนินการ | | | | | |
|------------------------------------------------------------------------------------------------------------------------------------------------------------------------------|----------------------------------|-----------|---------------------------------------------------------------------------------------------------|-------------------|-------------|-----------|-------------|---------------|------------------|
| แผนงาน/โครงการ | ยุทธศาสตร์ชาติ (OO) แผนแม่บท (P) | แหล่ง งบ. | หน่วยดำเนินการ | ปีงบประมาณ | | | | | |
| | | | | พ.ศ. ๒๕๖๖ | พ.ศ. ๒๕๖๗ | พ.ศ. ๒๕๖๘ | พ.ศ. ๒๕๖๙ | พ.ศ. ๒๕๗๐ | พ.ศ. ๒๕๖๖ - ๒๕๗๐ |
| ๑. โครงการที่ ๑ โครงการ Waste to Energy สู้การพัฒนาที่ยั่งยืน | ๕.๑๑๘ | ๒,๔ | พลังงานจังหวัดในกลุ่ม จังหวัด | ๔,๐๐๐,๐๐๐ | ๔,๐๐๐,๐๐๐ | ๔,๐๐๐,๐๐๐ | ๔,๐๐๐,๐๐๐ | ๔,๐๐๐,๐๐๐ | ๒๐,๐๐๐,๐๐๐ |
| - กิจกรรมหลัก ๑ ส่งเสริมการรับรู้ในการพัฒนา Waste to Energy ที่เป็นมิตรต่อสิ่งแวดล้อม | | ๑ | | ๔,๐๐๐,๐๐๐ | ๔,๐๐๐,๐๐๐ | ๔,๐๐๐,๐๐๐ | ๔,๐๐๐,๐๐๐ | ๔,๐๐๐,๐๐๐ | ๒๐,๐๐๐,๐๐๐ |
| - กิจกรรมหลัก ๒ ศึกษาความเหมาะสมก่อนการลงทุนตั้งโรงไฟฟ้าจากขยะและพลังงานทางเลือก | | ๒ | งบกรม/กระทรวง | ๒๕,๐๐๐,๐๐๐ | | | | | |
| - กิจกรรมหลัก ๓ ศึกษาออกแบบระบบผลิตเชื้อเพลิงพลังงานจากขยะที่เหมาะสมกับการลงทุนในพื้นที่ | | ๒ | งบกรม/กระทรวง | ๒๐,๐๐๐,๐๐๐ | | | | | |
| - กิจกรรมหลัก ๔ ศึกษาผลกระทบสิ่งแวดล้อมในการตั้งโรงงานผลิตพลังงานจากขยะและพลังงานทางเลือก | | ๒ | งบกรม/กระทรวง | | ๓๐,๐๐๐,๐๐๐ | | | | |
| - กิจกรรมหลัก ๕ จัดตั้งโรงงานผลิตเชื้อเพลิงพลังงานจากขยะ | | ๕ | ลงทุนโดยภาคเอกชน | | | | ๗๐๐,๐๐๐,๐๐๐ | | |
| - กิจกรรมหลัก ๖ ก่อสร้างโรงไฟฟ้าจากขยะและพลังงานทางเลือก | | ๕ | ลงทุนโดยภาคเอกชน | | | | | ๕,๐๐๐,๐๐๐,๐๐๐ | |
| ๒. โครงการที่ ๒ โครงการส่งเสริมและพัฒนาประสิทธิภาพการบริหารจัดการสถานที่กำจัดขยะมูลฝอยชุมชนให้ถูกต้องตามหลักวิชาการ (จังหวัดยโสธร อำนาจเจริญ อุบลราชธานี และศรีสะเกษ) | ๕.๑๘ | ๑ | สำนักงานสิ่งแวดล้อมภาค ๑๒ อุบลราชธานี/สำนักงานทรัพยากรธรรมชาติและสิ่งแวดล้อมจังหวัดในกลุ่มจังหวัด | ๑,๙๕๐,๐๐๐ | | | | | ๑,๙๕๐,๐๐๐ |
| - กิจกรรมหลัก ๑ ส่งเสริมพัฒนาระดับและเพิ่มประสิทธิภาพการบริหารจัดการขยะมูลฝอยชุมชนและของเสียอันตรายขององค์กรปกครองส่วนท้องถิ่น ให้ถูกต้องเป็นไปตามหลักวิชาการ | | | สำนักงานสิ่งแวดล้อมภาค ๑๒ อุบลราชธานี | ๑,๐๐๐,๐๐๐ | | | | | ๑,๐๐๐,๐๐๐ |
| - กิจกรรมหลัก ๒ ฝักระวัง ติดตามประเมินผลกระทบสิ่งแวดล้อมจากสถานที่กำจัดขยะมูลฝอยและจัดทำรายงานสถานการณ์คุณภาพสิ่งแวดล้อม รวมทั้งแนวทางการป้องกันและแก้ไขมลพิษ | | | สำนักงานสิ่งแวดล้อมภาค ๑๒ อุบลราชธานี | ๙๕๐,๐๐๐ | | | | | ๙๕๐,๐๐๐ |
| แผนงานที่ ๔ การผลิตทางเกษตรที่เป็นมิตรต่อสิ่งแวดล้อม ตามแนวทางเกษตรกรรมยั่งยืน | | | | ๑,๗๖๐,๕๐๐ | ๑,๗๖๐,๕๐๐ | ๑,๗๖๐,๕๐๐ | ๑,๗๖๐,๕๐๐ | ๑,๗๖๐,๕๐๐ | ๘,๘๐๒,๕๐๐ |
| ๑. โครงการที่ ๑ โครงการเสริมสร้างความมั่นคงของทรัพยากรสัตว์น้ำในแหล่งน้ำสาธารณะแบบชุมชนมีส่วนร่วม | ๕.๑๘ | ๑ | สำนักงานประมงจังหวัดภายในกลุ่มจังหวัด | ๑,๗๖๐,๕๐๐ | ๑,๗๖๐,๕๐๐ | ๑,๗๖๐,๕๐๐ | ๑,๗๖๐,๕๐๐ | ๑,๗๖๐,๕๐๐ | ๘,๘๐๒,๕๐๐ |
| - กิจกรรมหลัก ๑ เสริมสร้างความมั่นคงของทรัพยากรสัตว์น้ำในแหล่งน้ำสาธารณะแบบชุมชนมีส่วนร่วม | | | | ๑,๗๖๐,๕๐๐ | ๑,๗๖๐,๕๐๐ | ๑,๗๖๐,๕๐๐ | ๑,๗๖๐,๕๐๐ | ๑,๗๖๐,๕๐๐ | ๘,๘๐๒,๕๐๐ |
| - กิจกรรมหลัก ๑.๑ คัดเลือกแหล่งน้ำและชุมชนเป้าหมาย | | | | ๔๙๐,๐๐๐ | ๔๙๐,๐๐๐ | ๔๙๐,๐๐๐ | ๔๙๐,๐๐๐ | ๔๙๐,๐๐๐ | ๒,๔๕๐,๐๐๐ |
| - กิจกรรมหลัก ๑.๒ อบรมราษฎรกลุ่มเป้าหมาย | | | | ๒๖๓,๐๐๐ | ๒๖๓,๐๐๐ | ๒๖๓,๐๐๐ | ๒๖๓,๐๐๐ | ๒๖๓,๐๐๐ | ๑,๓๑๕,๐๐๐ |
| - กิจกรรมหลัก ๑.๓ สร้างคอกและอนุบาลลูกปลาในแหล่งน้ำชุมชน | | | | ๘๘๔,๕๐๐ | ๘๘๔,๕๐๐ | ๘๘๔,๕๐๐ | ๘๘๔,๕๐๐ | ๘๘๔,๕๐๐ | ๔,๔๒๒,๕๐๐ |
| - กิจกรรมหลัก ๑.๔ ติดตามประเมินผลและสรุปผลการดำเนินงานโครงการ | | | | ๑๒๓,๐๐๐ | ๑๒๓,๐๐๐ | ๑๒๓,๐๐๐ | ๑๒๓,๐๐๐ | ๑๒๓,๐๐๐ | ๖๑๕,๐๐๐ |
| แผนงานที่ ๕ การเข้าถึงเทคโนโลยีเพื่อการพัฒนาคุณภาพชีวิต | | | | ๔,๐๐๐,๐๐๐ | - | - | - | - | ๔,๐๐๐,๐๐๐ |
| ๑. โครงการที่ ๑ โครงการส่งเสริมเทคโนโลยีพลังงานเพื่อเพิ่มประสิทธิภาพการใช้พลังงานในกลุ่มจังหวัด | ๕.๑๘ | ๒,๔ | พลังงานจังหวัดในกลุ่มจังหวัด | | | | | | |
| - กิจกรรมหลัก ๑ ศึกษาแนวทางการบริหารจัดการ EV Charging Station ในสถานีบริการน้ำมันเชื้อเพลิง และสถานที่ที่เหมาะสม | | ๒ | งบกรม/กระทรวง | ๑๐,๐๐๐,๐๐๐ | | | | | |
| - กิจกรรมหลัก ๒ ส่งเสริมการติดตั้ง EV Charging Station ในศูนย์ราชการ และสถานที่ที่เหมาะสม | | ๔ | ลงทุนโดยภาคเอกชน | | ๑๖๐,๐๐๐,๐๐๐ | | | | |

| บัญชีรายการชุดโครงการสำคัญ | | | | งบประมาณดำเนินการ | | | | | |
|--------------------------------------------------------------------------------------------------------------------------------------------------------------------------------------------------------------------------------------------------------------------------------|----------------------------------------|-------------------|-------------------------------------------------------------------------------------------------------------------------------------------------------------------------------|----------------------|--------------------|--------------------|--------------------|--------------------|----------------------|
| แผนงาน/โครงการ | ยุทธศาสตร์ชาติ OO/ แผนแม่บทฯ (๓) | แหล่ง งบประมาณ | หน่วยดำเนินการ | พ.ศ. ๒๕๖๖ | พ.ศ. ๒๕๖๗ | พ.ศ. ๒๕๖๘ | พ.ศ. ๒๕๖๙ | พ.ศ. ๒๕๗๐ | พ.ศ. ๒๕๖๖ - ๒๕๗๐ |
| ๒. โครงการที่ ๒ โครงการเฝ้าระวังและติดตามฝุ่นละอองขนาดเล็กไม่เกิน ๒.๕ ไมครอน และ ๑๐ ไมครอน เพื่อประเมินพื้นที่เสี่ยงด้านฝุ่นละอองขนาดเล็ก และเสริมสร้างศักยภาพเครือข่ายผู้นำชุมชนด้านการเฝ้าระวังฝุ่นละอองขนาดเล็กระดับพื้นที่ จังหวัดยโสธร ศรีสะเกษ อำนาจเจริญ และอุบลราชธานี | ๕.๑๘ | ๑ | สนง.สิ่งแวดล้อมภาค ๑๒ อุบลราชธานี/สนง. ทรัพยากรธรรมชาติและ สิ่งแวดล้อมจังหวัดภายใน กลุ่มจังหวัด | ๔,๐๐๐,๐๐๐ | - | - | - | - | ๔,๐๐๐,๐๐๐ |
| - กิจกรรมหลัก ๑ พัฒนาศักยภาพเฝ้าระวังและติดตามฝุ่นละอองขนาดเล็กไม่เกิน ๒.๕ ไมครอน และ ๑๐ ไมครอน | | | | ๓,๐๐๐,๐๐๐ | | | | | ๓,๐๐๐,๐๐๐ |
| - กิจกรรมหลัก ๒ ส่งเสริมการจัดการปัญหาฝุ่นละอองขนาดเล็ก | | | | ๑,๐๐๐,๐๐๐ | | | | | ๑,๐๐๐,๐๐๐ |
| โครงการค่าใช้จ่ายในการบริหารงานกลุ่มจังหวัดแบบบูรณาการ | | | กลุ่มจังหวัดภาค ตะวันออกเฉียงเหนือ ตอนล่าง ๒ / สำนักงาน จังหวัดอุบลราชธานี / สำนักงานจังหวัดศรีสะเกษ / สำนักงานจังหวัดยโสธร / สำนักงานจังหวัด อำนาจเจริญ | ๕,๐๐๐,๐๐๐ | ๕,๐๐๐,๐๐๐ | ๕,๐๐๐,๐๐๐ | ๕,๐๐๐,๐๐๐ | ๕,๐๐๐,๐๐๐ | ๒๕,๐๐๐,๐๐๐ |
| รวมทั้งสิ้น | | | | ๑,๓๕๙,๖๙๗,๕๐๐ | ๒๙๘,๘๕๑,๖๐๐ | ๓๔๖,๘๒๒,๘๐๐ | ๓๐๗,๔๙๖,๕๐๐ | ๒๕๔,๐๖๔,๘๐๐ | ๒,๕๖๖,๙๓๓,๑๐๐ |

การจัดทำแบบสรุปโครงการแบบย่อ (Project Brief) ของโครงการภายใต้งบประมาณของ
กลุ่มจังหวัดภาคตะวันออกเฉียงเหนือตอนล่าง ๒

ประเด็นการพัฒนากลุ่มจังหวัด: ประเด็นยุทธศาสตร์ที่ ๑ การส่งเสริมเกษตรสร้างมูลค่า

| หัวข้อ | รายละเอียด |
|---------------------------|-----------------------------------------------------------------------------------------------------------------------------------------------------------------------------------------------------------------------------------------------------------------------------------------------------------------------------------------------------------------------------------------------------------------------------------------------------------------------------------------------------------------------------------------------------------------------------------------------------------------------------------------------------------------------------------------------------------------------------------------------------------------------------------------------------------------------------------------------------------------------------------------------------------------------------------------------------------------------------------------------------------------------------------------------------------------------------------------------------------------------------------------------------------------------------------------------------------------------------------------------------------------------------------------------------------------------------------------------------------------------------------------------------------------------------------------------------------------------------------------------------------------------------------------------------------------------------------------------------------------------------------------------------------------------------------------------------------------------------------------------------------------------------------------------------------------------------------------------------------------------------------------------------------------------------------------------|
| ๑. ชื่อโครงการสำคัญ | โครงการส่งเสริมการผลิตสินค้าเกษตรปลอดภัยได้มาตรฐาน |
| ๒. ชื่อแผนงาน | เพิ่มมูลค่า พืชเศรษฐกิจ พืชสมุนไพร ปศุสัตว์ และประมง ด้วยอุตสาหกรรมเกษตรแปรรูปแปรรูปสภาพ และมาตรฐานสินค้าเกษตรปลอดภัย |
| ๓. แนวทางการพัฒนา | ส่งเสริม สนับสนุน การผลิต แปรรูป แปรรูปสภาพ พืชเศรษฐกิจ ปศุสัตว์ และประมงของกลุ่มจังหวัด โดยการนำองค์ความรู้ นวัตกรรม เทคโนโลยี เข้ามาปรับใช้ตามความต้องการของตลาดและได้มาตรฐาน |
| ๔. หลักการและเหตุผล | <p>ยุทธศาสตร์ชาติ ๒๐ ปี เป็นยุทธศาสตร์ชาติฉบับแรกของประเทศ กำหนดวิสัยทัศน์เพื่อให้ประเทศไทยไปสู่ความมั่นคง มั่งคั่ง ยั่งยืน ด้วยการพัฒนาตามหลักปรัชญาของเศรษฐกิจพอเพียง โดยเฉพาะด้านการสร้างความสามารถในการแข่งขัน โดยการยกระดับผลิตภาพการผลิตและสร้างมูลค่าเพิ่มให้กับผลิตภัณฑ์และสินค้าเกษตร นอกจากนี้แผนแม่บทภายใต้ยุทธศาสตร์ชาติประเด็นการเกษตร ได้ให้ความสำคัญกับการยกระดับการผลิตให้เข้าสู่คุณภาพมาตรฐานความปลอดภัย การพัฒนาสินค้าเกษตรและการแปรรูปสินค้าเกษตร เพื่อสร้างมูลค่าและคุณค่าให้กับสินค้าเกษตร การประยุกต์ใช้เทคโนโลยีและนวัตกรรมสมัยใหม่ในการผลิตและการจัดการฟาร์ม</p> <p>กลุ่มจังหวัดภาคตะวันออกเฉียงเหนือตอนล่าง ๒ ประกอบด้วย จังหวัดอุบลราชธานี ศรีสะเกษ ยโสธร และอำนาจเจริญ มีพื้นที่การเกษตรรวม ๑๒.๗ ล้านไร่ มีพืชเศรษฐกิจหลัก ได้แก่ ข้าวหอมมะลิ มันสำปะหลัง ยางพารา อ้อยโรงงาน พริก หอม กระเทียม เงาะ ทุเรียน โดยในปี ๒๕๖๓ มีพื้นที่เกษตรอินทรีย์รวม ๗๘๒,๒๓๕ ไร่ คิดเป็นร้อยละ ๖.๑๖ ของพื้นที่ทำการเกษตรทั้งหมด โดยปัญหาสำคัญพบว่าเกษตรกรส่วนใหญ่ยังขาดความรู้ความเข้าใจเกี่ยวกับหลักการปฏิบัติและความรู้เกี่ยวกับเกษตรปลอดภัยได้มาตรฐาน จำนวนพื้นที่/แปลง ที่ได้รับมาตรฐานเกษตรปลอดภัยยังมีจำนวนน้อย จึงมีความจำเป็นต้องใช้การบูรณาการจากหน่วยงานภายนอก และภาคีเครือข่ายร่วมดำเนินการภายใต้ข้อจำกัดด้านงบประมาณ ส่งผลให้ขาดความต่อเนื่องในการได้รับการรับรองมาตรฐานอย่างต่อเนื่องด้วย</p> <p>กลุ่มจังหวัดภาคตะวันออกเฉียงเหนือตอนล่าง ๒ จึงได้จัดทำ “โครงการส่งเสริมการผลิตสินค้าเกษตรปลอดภัยได้มาตรฐาน” โดยมุ่งหวังพัฒนาองค์ความรู้และยกระดับสินค้าเกษตรของกลุ่มจังหวัดให้มีคุณภาพได้มาตรฐานสอดคล้องกับความต้องการของตลาด ผู้ผลิตและผู้บริโภคมีสุขภาพและคุณภาพชีวิตที่ดีขึ้นจากการผลิตและบริโภคอาหารที่ปลอดภัยและมี รวบรวมเกิดการปรับเปลี่ยนวิถีการผลิตทางการเกษตรแบบทั่วไปสู่การทำเกษตรที่เกื้อกูลกับทรัพยากรธรรมชาติและสิ่งแวดล้อมมากขึ้น ซึ่งจะทำให้เกิดการพัฒนาที่ยั่งยืน มีความปลอดภัยทางอาหารของภูมิภาค ส่งผลให้เกษตรกรมีรายได้เพิ่มขึ้น มีอาชีพที่มั่นคง มีรายได้ที่มั่นคง และมีความสุขที่ยั่งยืนตลอดไป</p> |
| ๕. วัตถุประสงค์ของโครงการ | <p>๑. เพื่อพัฒนาเกษตรกรให้มีความรู้ในกระบวนการผลิตสินค้าเกษตรปลอดภัยให้ได้มาตรฐาน</p> <p>๒. เพื่อสร้างมูลค่าและยกระดับสินค้าเกษตรปลอดภัยได้มาตรฐานด้วยการใช้เทคโนโลยีและนวัตกรรม</p> <p>๓. เพื่อเพิ่มความสามารถในการแข่งขันสินค้าเกษตรปลอดภัยได้มาตรฐานในตลาด ทั้งด้านราคา ความหลากหลายของสินค้า และมีคุณภาพที่เป็นที่ยอมรับและเชื่อถือ ของผู้บริโภค เป็นแหล่งผลิตเกษตรปลอดภัยที่สำคัญในระดับภูมิภาค และมีการสร้างเครือข่ายที่เข้มแข็งและเชื่อมโยงทั้งระบบ</p> |

| หัวข้อ | รายละเอียด |
|--------------------------------------------------------------|----------------------------------------------------------------------------------------------------------------------------------------------------------------------------------------------------------------------------------------------------------------------------------------------------------------------------------------------------------|
| ๖. ตัวชี้วัดและค่าเป้าหมาย | ๑. เกษตรกรที่เข้าร่วมโครงการมีความรู้ในกระบวนการผลิตสินค้าเกษตรปลอดภัยให้ได้มาตรฐาน ไม่น้อยกว่า ร้อยละ ๘๐ ๒. จำนวนพื้นที่ผลิตสินค้าเกษตรปลอดภัยได้มาตรฐาน เพิ่มขึ้น ๕๐๐,๐๐๐ ไร่ ภายในปี ๒๕๗๐ ๓. เกษตรกรที่เข้าร่วมโครงการได้รับการตรวจรับรองมาตรฐานไม่น้อยกว่าร้อยละ ๘๐ |
| ๗. พื้นที่เป้าหมาย | พื้นที่ ๔ จังหวัดในกลุ่มจังหวัดภาคตะวันออกเฉียงเหนือตอนล่าง ๒ |
| ๘. กิจกรรมหลัก | ส่งเสริมการผลิตสินค้าเกษตรปลอดภัยและได้มาตรฐาน |
| ๘.๑ กิจกรรมหลักที่ ๑ | ส่งเสริมและพัฒนาศักยภาพศูนย์ข้าวชุมชน |
| งบประมาณ | ๓๓,๙๕๙,๐๐๐ บาท ต่อปี ๖,๗๙๑,๘๐๐ บาท |
| ผู้รับผิดชอบ | สำนักงานเกษตรจังหวัด, ศูนย์ผลิตเมล็ดพันธุ์ข้าว, ศูนย์วิจัยข้าวในกลุ่มจังหวัดภาคตะวันออกเฉียงเหนือตอนล่าง ๒ |
| หน่วยงานที่เกี่ยวข้อง | หน่วยงานในสังกัดกระทรวงเกษตรและสหกรณ์ |
| ๘.๒ กิจกรรมหลักที่ ๒ | ส่งเสริมการผลิตพืชหลังนา |
| งบประมาณ | ๒๔,๐๘๔,๐๐๐ บาท ต่อปี ๔,๘๑๖,๘๐๐ บาท |
| ผู้รับผิดชอบ | สำนักงานเกษตรจังหวัดในกลุ่มจังหวัดภาคตะวันออกเฉียงเหนือตอนล่าง ๒ |
| หน่วยงานที่เกี่ยวข้อง | หน่วยงานในสังกัดกระทรวงเกษตรและสหกรณ์ |
| ๘.๓ กิจกรรมหลักที่ ๓ | ส่งเสริมการผลิตพืชสมุนไพร |
| งบประมาณ | ๒,๘๐๕,๐๐๐ บาท ต่อปี ๕๖๑,๐๐๐ บาท |
| ผู้รับผิดชอบ | สำนักงานเกษตรจังหวัดในกลุ่มจังหวัดภาคตะวันออกเฉียงเหนือตอนล่าง ๒ |
| หน่วยงานที่เกี่ยวข้อง | หน่วยงานในสังกัดกระทรวงเกษตรและสหกรณ์ |
| ๘.๔ กิจกรรมหลักที่ ๔ | ยกระดับและพัฒนาสินค้าเกษตรคุณภาพสูงและสร้างมูลค่า ในพื้นที่กลุ่มจังหวัด โขง ชี มูล (ยโสธร ศรีสะเกษ อำนาจเจริญ และอุบลราชธานี) |
| งบประมาณ | ๑๘,๙๗๒,๐๐๐ บาท (ปี ๖๖ งบประมาณ ๑๐,๖๐๘,๒๐๐ บาท ปี ๖๗-๗๐ งบประมาณปีละ ๒,๐๙๑,๐๐๐ บาท) |
| ผู้รับผิดชอบ | สำนักงานเกษตรจังหวัดในกลุ่มจังหวัดภาคตะวันออกเฉียงเหนือตอนล่าง ๒ |
| หน่วยงานที่เกี่ยวข้อง | หน่วยงานในสังกัดกระทรวงเกษตรและสหกรณ์ และ GISDA |
| ๘.๕ กิจกรรมหลักที่ ๕ (เริ่มดำเนินการเนบงบประมาณ ปี ๖๖) | ส่งเสริมและพัฒนาการแปรรูปเพิ่มมูลค่าสินค้าเกษตร |
| งบประมาณ | ๑๘๐,๗๘๗,๒๐๐ บาท (เริ่มดำเนินการใน ปี ๖๗ - ๗๐ งบประมาณปีละ ๔๕,๑๙๖,๘๐๐ บาท) |
| ผู้รับผิดชอบ | ๑. สำนักงานเกษตรจังหวัดในกลุ่มจังหวัดภาคตะวันออกเฉียงเหนือตอนล่าง ๒ ๒. สำนักงานประมงจังหวัดในกลุ่มจังหวัดภาคตะวันออกเฉียงเหนือตอนล่าง ๒ ๓. สำนักงานปศุสัตว์จังหวัดในกลุ่มจังหวัดภาคตะวันออกเฉียงเหนือตอนล่าง ๒ ๔. สำนักงานพาณิชย์จังหวัดในกลุ่มจังหวัดภาคตะวันออกเฉียงเหนือตอนล่าง ๒ ๕. ศูนย์เมล็ดพันธุ์ข้าวและศูนย์วิจัยข้าวในกลุ่มจังหวัดฯ |
| หน่วยงานที่เกี่ยวข้อง | หน่วยงานในสังกัดกระทรวงเกษตรและสหกรณ์ และ หน่วยงานในสังกัดกระทรวงพาณิชย์ |
| ๙. หน่วยงานดำเนินการ | สำนักงานเกษตรจังหวัดในกลุ่มจังหวัดภาคตะวันออกเฉียงเหนือตอนล่าง ๒ |
| ๑๐. ระยะเวลาในการดำเนินโครงการ | ๕ ปี (ปีงบประมาณ ๒๕๖๖-๒๕๗๐) |
| ๑๑. งบประมาณ | งบประมาณรวม ๒๖๐,๖๐๗,๔๐๐ บาท ปีงบประมาณ พ.ศ. ๒๕๖๖ งบประมาณ ๒๒,๗๗๗,๘๐๐ บาท ปีงบประมาณ พ.ศ. ๒๕๖๗ งบประมาณ ๕๙,๔๕๗,๔๐๐ บาท |

| หัวข้อ | รายละเอียด |
|-------------------------------------------------|------------------------------------------------------------------------------------------------------------------------------------------------------------------------------------------------------------------------------------------------------------------------------------------------------------------------------------------------------------------------------------------------------------------------------------------------------------------------------------------------------------------------|
| | ปีงบประมาณ พ.ศ. ๒๕๖๘ งบประมาณ ๕๙,๔๕๗,๔๐๐ บาท |
| | ปีงบประมาณ พ.ศ. ๒๕๖๙ งบประมาณ ๕๙,๔๕๗,๔๐๐ บาท |
| | ปีงบประมาณ พ.ศ. ๒๕๗๐ งบประมาณ ๕๙,๔๕๗,๔๐๐ บาท |
| ๑๒. ผลผลิต (Output) | <p>๑. เกษตรกร จำนวน ๒๕,๑๓๐ ราย ได้รับการส่งเสริมการผลิตสินค้าเกษตรปลอดภัยได้มาตรฐานบนพื้นฐานตามหลักปรัชญาของเศรษฐกิจพอเพียงจนเกิดองค์ความรู้กระบวนการผลิตเกษตรปลอดภัยได้มาตรฐานสามารถนำสู่การปฏิบัติในแปลงของตนเองและสามารถขยายผลสู่เกษตรกรรายอื่น ๆ ต่อไปได้</p> <p>๒. มีพื้นที่เกษตรปลอดภัยได้มาตรฐานเพิ่มขึ้นไม่น้อยกว่า ๘๐,๐๐๐ ไร่/ปี</p> <p>๓. มีพื้นที่เกษตรปลอดภัยที่ผ่านมาตรฐาน ร้อยละ ๘๐ ของพื้นที่เข้าร่วมโครงการ</p> <p>๔. เกษตรกรที่เข้าร่วมโครงการได้รับการรับรองมาตรฐานเพิ่มขึ้นไม่น้อยกว่าร้อยละ ๘๐</p> |
| ๑๓. ผลลัพธ์จากการดำเนินโครงการ (Outcome) | <p>๑. เกษตรกรนำความรู้ไปปรับใช้ในกระบวนการผลิตสินค้าเกษตรปลอดภัยและสามารถได้รับการรับรองมาตรฐาน</p> <p>๒. กลุ่มจังหวัดภาคตะวันออกเฉียงเหนือตอนล่าง ๒ มีชนิดสินค้าและพื้นที่เกษตรปลอดภัยเพิ่มขึ้น สินค้าเกษตรมีมูลค่าเพิ่มสูงขึ้น เกษตรกรมีรายได้เพิ่มขึ้น</p> |

การจัดทำแบบสรุปโครงการแบบย่อ (Project Brief) ของโครงการภายใต้งบประมาณของ
กลุ่มจังหวัดภาคตะวันออกเฉียงเหนือตอนล่าง ๒

ประเด็นการพัฒนากลุ่มจังหวัด: ประเด็นยุทธศาสตร์ที่ ๑ การส่งเสริมเกษตรสร้างมูลค่า

| หัวข้อ | รายละเอียด |
|----------------------------|---------------------------------------------------------------------------------------------------------------------------------------------------------------------------------------------------------------------------------------------------------------------------------------------------------------------------------------------------------------------------------------------------------------------------------------------------------------------------------------------------------------------------------------------------------------------------------------------------------------------------------------------------------------------------------------------------------------------------------------------------------------------------------------------------------------------------------------------------------------------------------------------------------------------------------------------------------------------------------------------------------------------------------------------------------------------------------------------------------------------------------------------------------------------------------------------------------------------------------------------------------------------------------------------------------------------------------------------------------------------------------------------------------------------------------------------------------------------------------------------------------------------------------------------------------------------------------------------------------------------------------------------|
| ๑. ชื่อโครงการสำคัญ | โครงการส่งเสริมการผลิตสินค้าเกษตรอินทรีย์ |
| ๒. ชื่อแผนงาน | เพิ่มมูลค่า พืชเศรษฐกิจ พืชสมุนไพร ปศุสัตว์ และประมง ด้วยอุตสาหกรรมเกษตรแปรรูปแปรรูปสภาพ และมาตรฐานสินค้าเกษตรปลอดภัย |
| ๓. แนวทางการพัฒนา | ส่งเสริม สนับสนุน การผลิต แปรรูป แปรรูปสภาพ พืชเศรษฐกิจ ปศุสัตว์ และประมงของกลุ่มจังหวัด โดยการนำองค์ความรู้ นวัตกรรม เทคโนโลยี เข้ามาปรับใช้ตามความต้องการของตลาดและได้มาตรฐาน |
| ๔. หลักการและเหตุผล | ยุทธศาสตร์ชาติ ๒๐ ปี เป็นยุทธศาสตร์ชาติฉบับแรกของประเทศ กำหนดวิสัยทัศน์เพื่อให้ประเทศไทยไปสู่ความมั่นคง มั่งคั่ง ยั่งยืน ด้วยการพัฒนาตามหลักปรัชญาของเศรษฐกิจพอเพียง โดยเฉพาะด้านการสร้างความสามารถในการแข่งขัน โดยการยกระดับผลิตภาพการผลิตและสร้างมูลค่าเพิ่มให้กับผลิตภัณฑ์และสินค้าเกษตร นอกจากนี้แผนแม่บทภายใต้ยุทธศาสตร์ชาติประเด็นการเกษตร ได้ให้ความสำคัญกับการยกระดับการผลิตให้เข้าสู่คุณภาพมาตรฐานความปลอดภัย การพัฒนาสินค้าเกษตรและการแปรรูปสินค้าเกษตร เพื่อสร้างมูลค่าและคุณค่าให้กับสินค้าเกษตร การประยุกต์ใช้เทคโนโลยีและนวัตกรรมสมัยใหม่ในการผลิตและการจัดการฟาร์มกลุ่มจังหวัดภาคตะวันออกเฉียงเหนือตอนล่าง ๒ ประกอบด้วย จังหวัดอุบลราชธานี ศรีสะเกษ ยโสธร และอำนาจเจริญ มีพื้นที่การเกษตรรวม ๑๒.๗ ล้านไร่ มีพืชเศรษฐกิจหลัก ได้แก่ ข้าวหอมมะลิ มันสำปะหลัง ยางพารา อ้อยโรงงาน พริก หอม กระเทียม เงาะ ทุเรียน โดยในปี ๒๕๖๓ มีพื้นที่เกษตรอินทรีย์รวม ๗๘๒,๒๓๕ ไร่ คิดเป็นร้อยละ ๖.๑๖ ของพื้นที่ทำการเกษตรทั้งหมด โดยปัญหาสำคัญพบว่าเกษตรกรส่วนใหญ่ยังขาดความรู้ความเข้าใจเกี่ยวกับหลักการปฏิบัติและความรู้เกี่ยวกับเกษตรอินทรีย์ จำนวนพื้นที่/แปลง ที่ได้รับมาตรฐานเกษตรอินทรีย์ ยังมีจำนวนน้อย โดยเฉพาะอย่างยิ่งในการตรวจรับรองมาตรฐานทั้งในประเทศและสากล มีความจำเป็นต้องใช้หน่วยงานภายนอก มูลนิธิต่าง ๆ และภาคีเครือข่ายร่วมดำเนินการภายใต้ข้อจำกัดด้านงบประมาณ ส่งผลให้ขาดความต่อเนื่องในการได้รับการรับรองมาตรฐานอย่างต่อเนื่องด้วย กลุ่มจังหวัดภาคตะวันออกเฉียงเหนือตอนล่าง ๒ จึงได้จัดทำ “โครงการส่งเสริมการผลิตสินค้าเกษตรอินทรีย์” เพื่อยกระดับสินค้าเกษตรของกลุ่มจังหวัดให้มีคุณภาพและได้มาตรฐาน เพิ่มมูลค่าสูงขึ้น ส่งผลให้เกษตรกรมีรายได้เพิ่มขึ้น มีอาชีพที่มั่นคง มีรายได้ที่มั่นคง และมีความสุขที่ยั่งยืนตลอดไป |
| ๕. วัตถุประสงค์ของโครงการ | ๑. เพื่อพัฒนาเกษตรกรให้มีความรู้ในกระบวนการผลิตสินค้าเกษตรอินทรีย์ให้ได้มาตรฐานบนพื้นฐานตามหลักปรัชญาของเศรษฐกิจพอเพียง ๒. เพื่อเพิ่มพื้นที่เกษตรอินทรีย์ของกลุ่มจังหวัดภาคตะวันออกเฉียงเหนือตอนล่าง ๒ ๓. เพื่อรักษาพื้นที่เกษตรอินทรีย์ของกลุ่มจังหวัดภาคตะวันออกเฉียงเหนือตอนล่าง ๒ ๔. เพื่อยกระดับสินค้าเกษตรของกลุ่มจังหวัดให้มีคุณภาพได้มาตรฐานสอดคล้องกับความต้องการของตลาด |
| ๖. ตัวชี้วัดและค่าเป้าหมาย | ๑. เกษตรกรที่เข้าร่วมโครงการมีความรู้ในกระบวนการผลิตสินค้าเกษตรอินทรีย์ให้ได้มาตรฐานไม่น้อยกว่าร้อยละ ๘๐ ๒. จำนวนพจนทเกษตรวิทยาระยะระยะเร่งด่วน เหมขนวยยสะ ๘๐ ของพจนทเบ้าหมายที่เข้าร่วมโครงการ ๓. จำนวนพื้นที่เกษตรอินทรีย์ที่เข้าสู่ระบบการรักษามาตรฐานเกษตรอินทรีย์และผ่านมาตรฐานร้อยละ ๘๐ ของพื้นที่เป้าหมายที่เข้าร่วมโครงการ |

| หัวข้อ | รายละเอียด |
|------------------------------------------|----------------------------------------------------------------------------------------------------------------------------------------------------------------------------------------------------------------------------------------------------------------------------------------------------------------------------------------------------------------------------------------------------------------------------------------------------------------------------------------------------------------------------|
| | ๔. เกษตรกรที่เข้าร่วมโครงการได้รับการตรวจรับรองมาตรฐานไม่น้อยกว่าร้อยละ ๘๐ |
| ๗. พื้นที่เป้าหมาย | พื้นที่ ๔ จังหวัดในกลุ่มจังหวัดภาคตะวันออกเฉียงเหนือตอนล่าง ๒ |
| ๘. กิจกรรมหลัก | ส่งเสริมการผลิตสินค้าเกษตรอินทรีย์ |
| ๘.๑ กิจกรรมหลักที่ ๑ | ส่งเสริมการผลิตข้าวหอมมะลิอินทรีย์ |
| งบประมาณ | ๕๘,๗๘๗,๐๐๐ บาท ๑๑,๗๕๗,๔๐๐ บาท/ปี |
| ผู้รับผิดชอบ | สำนักงานเกษตรจังหวัดในกลุ่มจังหวัดภาคตะวันออกเฉียงเหนือตอนล่าง ๒ |
| หน่วยงานที่เกี่ยวข้อง | หน่วยงานในสังกัดกระทรวงเกษตรและสหกรณ์ |
| ๘.๒ กิจกรรมหลักที่ ๒ | ส่งเสริมการหยุดเผาในพื้นที่การเกษตร |
| งบประมาณ | ๑๐,๑๐๓,๐๐๐ บาท ๒,๐๒๐,๖๐๐ บาท/ปี |
| ผู้รับผิดชอบ | สำนักงานเกษตรจังหวัดในกลุ่มจังหวัดภาคตะวันออกเฉียงเหนือตอนล่าง ๒ |
| หน่วยงานที่เกี่ยวข้อง | หน่วยงานในสังกัดกระทรวงเกษตรและสหกรณ์ |
| ๘.๓ กิจกรรมหลักที่ ๓ | ส่งเสริมการผลิตมันสำปะหลังอินทรีย์ |
| งบประมาณ | ๒๑,๓๕๑,๐๐๐ บาท ๔,๒๗๐,๒๐๐ บาท/ปี |
| ผู้รับผิดชอบ | สำนักงานเกษตรจังหวัดในกลุ่มจังหวัดภาคตะวันออกเฉียงเหนือตอนล่าง ๒ |
| หน่วยงานที่เกี่ยวข้อง | หน่วยงานในสังกัดกระทรวงเกษตรและสหกรณ์ |
| ๘.๔ กิจกรรมหลักที่ ๔ | ส่งเสริมการผลิตพืชผักอินทรีย์ |
| งบประมาณ | ๔,๔๘๕,๐๐๐ บาท ๘๙๗,๐๐๐ บาท/ปี |
| ผู้รับผิดชอบ | สำนักงานเกษตรจังหวัดในกลุ่มจังหวัดภาคตะวันออกเฉียงเหนือตอนล่าง ๒ |
| หน่วยงานที่เกี่ยวข้อง | หน่วยงานในสังกัดกระทรวงเกษตรและสหกรณ์ |
| ๘.๕ กิจกรรมหลักที่ ๕ | สร้างเครือข่ายเกษตรกรและผู้ประกอบการรุ่นใหม่ |
| งบประมาณ | ๒๐,๒๙๒,๐๐๐ บาท ๔,๐๕๘,๔๐๐ บาท/ปี |
| ผู้รับผิดชอบ | สำนักงานเกษตรจังหวัดในกลุ่มจังหวัดภาคตะวันออกเฉียงเหนือตอนล่าง ๒ |
| หน่วยงานที่เกี่ยวข้อง | หน่วยงานในสังกัดกระทรวงเกษตรและสหกรณ์ |
| ๙. หน่วยงานดำเนินการ | สำนักงานเกษตรจังหวัดในกลุ่มจังหวัดภาคตะวันออกเฉียงเหนือตอนล่าง ๒ |
| ๑๐. ระยะเวลาในการดำเนินโครงการ | ๕ ปี (ปีงบประมาณ ๒๕๖๖-๒๕๗๐) |
| ๑๑. งบประมาณ | งบประมาณรวม ๑๑๕,๐๑๘,๐๐๐ บาท ปีงบประมาณ พ.ศ. ๒๕๖๖ งบประมาณ ๒๓,๐๐๓,๖๐๐ บาท ปีงบประมาณ พ.ศ. ๒๕๖๗ งบประมาณ ๒๓,๐๐๓,๖๐๐ บาท ปีงบประมาณ พ.ศ. ๒๕๖๘ งบประมาณ ๒๓,๐๐๓,๖๐๐ บาท ปีงบประมาณ พ.ศ. ๒๕๖๙ งบประมาณ ๒๓,๐๐๓,๖๐๐ บาท ปีงบประมาณ พ.ศ. ๒๕๗๐ งบประมาณ ๒๓,๐๐๓,๖๐๐ บาท |
| ๑๒. ผลผลิต (Output) | ๑. เกษตรกร จำนวน ๗๔,๖๑๐ ราย ได้รับการส่งเสริมการผลิตสินค้าเกษตรอินทรีย์ บนพื้นฐานตามหลักปรัชญาของเศรษฐกิจพอเพียง จนเกิดองค์ความรู้กระบวนการผลิตเกษตรอินทรีย์ที่ได้มาตรฐาน สามารถนำสู่การปฏิบัติในแปลงของตนเองและสามารถขยายผลสู่เกษตรกรรายอื่น ๆ ต่อไป ๒. มีพื้นที่เกษตรอินทรีย์เพิ่มขึ้นไม่น้อยกว่า ๖๐,๐๐๐ ไร่ ๓. มีพื้นที่เกษตรอินทรีย์ที่เข้าสู่ระบบการรักษามาตรฐานเกษตรอินทรีย์ผ่านมาตรฐาน ร้อยละ ๘๐ ของพื้นที่เข้าร่วมโครงการ ๔. เกษตรกรที่เข้าร่วมโครงการได้รับการรับรองมาตรฐานเพิ่มขึ้นไม่น้อยกว่าร้อยละ ๘๐ |
| ๑๓. ผลลัพธ์จากการดำเนินโครงการ (Outcome) | ๑. เกษตรกรนำความรู้ไปปรับใช้ในกระบวนการผลิตสินค้าเกษตรอินทรีย์ และสามารถได้รับการรับรองมาตรฐาน ๒. กลุ่มจังหวัดภาคตะวันออกเฉียงเหนือตอนล่าง ๒ มีชนิดสินค้าและพื้นที่เกษตรอินทรีย์เพิ่มขึ้น สินค้าเกษตรมีมูลค่าเพิ่มสูงขึ้น เกษตรกรมีรายได้เพิ่มขึ้น |

การจัดทำแบบสรุปโครงการแบบย่อ (Project Brief) ของโครงการภายใต้งบประมาณของ
กลุ่มจังหวัดภาคตะวันออกเฉียงเหนือตอนล่าง ๒

ประเด็นการพัฒนาของกลุ่มจังหวัด : ประเด็นยุทธศาสตร์ที่ ๑ การส่งเสริมเกษตรสร้างมูลค่า

| หัวข้อ | รายละเอียด |
|----------------------------|---------------------------------------------------------------------------------------------------------------------------------------------------------------------------------------------------------------------------------------------------------------------------------------------------------------------------------------------------------------------------------------------------------------------------------------------------------------------------------------------------------------------------------------------------------------------------------------------------------------------------------------------------------------------------------------------------------------------------------------------------------------------------------------------------------------------------------------------------------------------------------------------------------------------------------------------------------------------------------------------------------------------------------------------------------------------------------------------------------------------------------------------------------------------------------------------------------------------------------------------------------------------------------------------------------------------------------------------------------------------------------------------------------------------------------------------------------------------------------------------------------------------------------------------------------------------------------------------------------------------------------------------------------------------------------------------------------------------------------------------------------------------------------------------------------------------------------------------------------|
| ๑. ชื่อโครงการสำคัญ | โครงการเพิ่มศักยภาพการผลิตโคเนื้อคุณภาพสูง |
| ๒. ชื่อแผนงาน | เพิ่มมูลค่า พืชเศรษฐกิจ พืชสมุนไพร ปศุสัตว์ และประมง ด้วยอุตสาหกรรมเกษตรแปรรูปแปรรูปสภาพ และมาตรฐานสินค้าเกษตรปลอดภัย |
| ๓. แนวทางการพัฒนา | ส่งเสริม สนับสนุน การผลิต แปรรูป แปรรูปสภาพ พืชเศรษฐกิจ ปศุสัตว์ และประมงของกลุ่มจังหวัด โดยการนำองค์ความรู้ นวัตกรรม เทคโนโลยี เข้ามาปรับใช้ตามความต้องการของตลาดและได้มาตรฐาน |
| ๔. หลักการและเหตุผล | <p>ตามแผนพัฒนาจังหวัด พ.ศ.๒๕๖๖ – ๒๕๗๐ กลุ่มจังหวัดภาคตะวันออกเฉียงเหนือตอนล่าง ๒ (กลุ่มโขงชีมูล) ประเด็นที่ ๑ การส่งเสริมเกษตรมูลค่า การผลิตสินค้าปศุสัตว์การเลี้ยงโคเนื้อของเกษตรกรกลุ่มโขงชีมูล ส่วนใหญ่เลี้ยงไว้ไถ ไร่ นา ใช้อาหารที่ได้จากผลพลอยได้จาก การเกษตร เช่น ฟางข้าว และเลี้ยงปล่อยหากินหญ้าตามธรรมชาติ โดยได้มูลโคเป็นปุ๋ยใช้ในการปลูกพืช หรือทำไร่ นา อีกทั้งเป็นหลักประกันของครอบครัวเมื่อมีความจำเป็นด้านการเงินก็สามารถขายโคเป็นรายได้ การเลี้ยงโคทั่วไปของเกษตรกรเป็นแบบรายย่อย มักจะไม่ให้ความสำคัญในเรื่องของพันธุ์โคและอาหารสัตว์ ทำให้การเจริญเติบโตและมีคุณภาพซากของโคที่เลี้ยงไม่ได้เนื้อที่มีคุณภาพตามตลาดต้องการ ทำให้ได้ราคาไม่คุ้มต้นทุนและเวลาที่ใช้ในการผลิต เกษตรกรสูญเสียโอกาสที่จะมีรายได้เพิ่มขึ้นจากการเลี้ยงโค</p> <p>กลุ่มโขงชีมูลมีศักยภาพในการผลิตโคคุณภาพสูงเป็นอย่างยิ่งเพราะมีแม่พันธุ์โคเนื้อพื้นฐานสามารถที่จะผลิตโคเนื้อ หรือโคขุนคุณภาพ เพื่อจำหน่ายเป็นโคมีชีวิตให้แก่เกษตรกรผู้เลี้ยงโคเนื้อทั้งในและนอกพื้นที่กลุ่มโขงชีมูล เพื่อเป็นโคต้นน้ำให้เกษตรกรกลุ่มกลางน้ำนำไปเลี้ยงเพื่อผลิตเป็นโคเนื้อ หรือโคขุนคุณภาพ ตลอดจนส่งออกไปยังต่างประเทศ ทำให้เกษตรกรผู้เลี้ยงโคเนื้อ มีรายได้เพิ่มมากขึ้น เป็นการสร้างอาชีพได้อย่างยั่งยืน กลุ่มโขงชีมูลมีความเหมาะสมในการพัฒนา ด้านปศุสัตว์ ทั้งรูปแบบการเลี้ยงการจัดการฟาร์มการพัฒนาสายพันธุ์ และการจัดการด้านพืชอาหารสัตว์ให้เพียงพอและเหมาะสม การจัดการด้าน อาหารสัตว์มีความจำเป็นในการผลิต อุตสาหกรรมโคเนื้อครบวงจร เพื่อให้เกิดความมั่นคงด้านอาหารสัตว์ให้เพียงพอและเหมาะสมควร ส่งเสริมการพัฒนาอาชีพการเลี้ยงโคเนื้อคุณภาพสูง สร้างความมั่นคงด้านอาหารประเภทโปรตีนให้แก่เกษตรกร และจำหน่ายเป็นรายได้เสริม พัฒนาสายพันธุ์โคเนื้อให้มีมาตรฐานทั้งคุณภาพและ ปริมาณสร้างโอกาสการพัฒนาสินค้าปศุสัตว์ เพิ่มศักยภาพการแข่งขัน ทั้งเป็นการเพิ่มมูลค่า GPP ด้านปศุสัตว์และยังเป็นการช่วยเหลือผู้ที่ได้รับผลกระทบจากการแพร่ระบาดของเชื้อไวรัสโควิด 19 (COVID-19)</p> |
| ๕. วัตถุประสงค์ของโครงการ | <p>๑. เพื่อพัฒนาอาชีพการเลี้ยงโคเนื้อคุณภาพสูงแก่กลุ่มเกษตรกร เกษตรกร วิสาหกิจชุมชนและ สหกรณ์ ๑๔,๐๐๐ คน/ปี</p> <p>๒. เพื่อสร้างความมั่นคงด้านอาหารประเภทโปรตีนให้แก่เกษตรกร และจำหน่ายเป็นรายได้เสริม</p> <p>๓. เพื่อพัฒนาโคเนื้อคุณภาพสูง สร้างอาชีพที่ยั่งยืน</p> |
| ๖. ตัวชี้วัดและค่าเป้าหมาย | <p>๑. กลุ่มเกษตรกร เกษตรกร กลุ่มวิสาหกิจชุมชนและสหกรณ์ ๑๔,๐๐๐ คน</p> <p>๒. GPPด้านปศุสัตว์ของกลุ่มจังหวัดเพิ่มขึ้นร้อยละ ๓ เมื่อสิ้นสุดการพัฒนา ปี๒๕๗๐</p> <p>๓. มีเครือข่ายกลุ่มเกษตรกร เกษตรกร กลุ่มวิสาหกิจชุมชนและสหกรณ์ด้านปศุสัตว์ ที่เข้มแข็งในกลุ่ม โขง ชีมูล</p> |

| หัวข้อ | รายละเอียด |
|------------------------------------------|------------------------------------------------------------------------------------------------------------------------------------------------------------------------------------------------------------------------------------------------------------------------------------------------------------------------------------------|
| ๗. พื้นที่เป้าหมาย | กลุ่มจังหวัดภาคตะวันออกเฉียงเหนือตอนล่าง ๒ |
| ๘. กิจกรรมหลัก | เพิ่มศักยภาพการผลิตโคเนื้อคุณภาพสูง |
| ๘.๑ กิจกรรมหลักที่ ๑ | ๑. ประชุมชี้แจงโครงการแก่เจ้าหน้าที่ ๔ จังหวัด ๒. คัดเลือกเกษตรกร กลุ่มเกษตรกร วิสาหกิจชุมชนและสหกรณ์ ๓. ฝึกอบรมให้ความรู้ ๔. สนับสนุนปัจจัยการผลิต ๕. จัดซื้อวัสดุครุภัณฑ์ในโครงการ ๖. รายงานผลการปฏิบัติงาน/ประเมินผล |
| ๙. หน่วยงานดำเนินการ | สำนักงานปศุสัตว์จังหวัดในกลุ่มจังหวัดภาคตะวันออกเฉียงเหนือตอนล่าง ๒ |
| ๑๐. ระยะเวลาในการดำเนินโครงการ | ๕ ปี (ปีงบประมาณ ๒๕๖๖-๒๕๗๐) |
| ๑๑. งบประมาณ | งบประมาณรวม ๑๐๓,๓๕๓,๐๐๐ บาท ปีงบประมาณ พ.ศ. ๒๕๖๖ งบประมาณ ๒๐,๖๗๐,๖๐๐ บาท ปีงบประมาณ พ.ศ. ๒๕๖๗ งบประมาณ ๒๐,๖๗๐,๖๐๐ บาท ปีงบประมาณ พ.ศ. ๒๕๖๘ งบประมาณ ๒๐,๖๗๐,๖๐๐ บาท ปีงบประมาณ พ.ศ. ๒๕๖๙ งบประมาณ ๒๐,๖๗๐,๖๐๐ บาท ปีงบประมาณ พ.ศ. ๒๕๗๐ งบประมาณ ๒๐,๖๗๐,๖๐๐ บาท |
| ๑๒. ผลผลิต (Output) | เกษตรกร กลุ่มเกษตรกร วิสาหกิจชุมชนและสหกรณ์พัฒนาผลิตโคเนื้อต้นน้ำคุณภาพสูง |
| ๑๓. ผลลัพธ์จากการดำเนินโครงการ (Outcome) | ๑. เกษตรกรมีรายได้เพิ่มขึ้น มีอาชีพที่ยั่งยืน ๒. ผลิตโคเนื้อต้นน้ำคุณภาพ ๓,๐๐๐ ตัว/ปี ราคาตัวละ ๓๐,๐๐๐ บาท เป็นเงิน ๙๐,๐๐๐,๐๐๐ บาท/ปี ๓. มีแม่พันธุ์โคเนื้อคุณภาพ (F๑) เพิ่มขึ้น ๑,๕๐๐ ตัว/ปี ๔. มีอาหารในการจัดการเลี้ยงโคอย่างเพียงพอ ๕. เกษตรกรนำมูลสัตว์ ใช้แทนปุ๋ยเคมีเป็นการลดต้นทุนการผลิตภาคเกษตรและรักษาสิ่งแวดล้อม |

การจัดทำแบบสรุปโครงการแบบย่อ (Project Brief) ของโครงการภายใต้งบประมาณของ

กลุ่มจังหวัดภาคตะวันออกเฉียงเหนือตอนล่าง ๒

ประเด็นการพัฒนาในกลุ่มจังหวัด: ประเด็นยุทธศาสตร์ที่ ๑ การส่งเสริมเกษตรกรสร้างมูลค่า

| หัวข้อ | รายละเอียด |
|---------------------|-----------------------------------------------------------------------------------------------------------------------------------------------------------------------------------------------------------------------------------------------------------------------------------------------------------------------------------------------------------------------------------------------------------------------------------------------------------------------------------------------------------------------------------------------------------------------------------------------------------------------------------------------------------------------------------------------------------------------------------------------------------------------------------------------------------------------------------------------------------------------------------------------------------------------------------------------------------------------------------------------------------------------------------------------------------------------------------------------------------------------------------------------------------------------------------------------------------------------------------------------------------------------------------------------------------------------------------------------------------------------------------------------------------------------------------------------------------------------------------------------------------------------------------------------------------------------------------------------------------------------------------------------------------------------------------------------------------------------------------------------------------------------------------------------------------------------------------------------------------------------------------------------------------------------------------------------------------------------------------------------------------------------------------------------------------------------------------------------------------------------------------------------------------------------------------------------------------------------------------------------------------------------------------------------------|
| ๑. ชื่อโครงการสำคัญ | โครงการพัฒนาอาชีพการเพาะเลี้ยงปลาตะเพียนขาวในบ่อดิน |
| ๒. ชื่อแผนงาน | เพิ่มมูลค่า พืชเศรษฐกิจ พืชสมุนไพร ปศุสัตว์ และประมง ด้วยอุตสาหกรรมเกษตรแปรรูปแปรรูปสภาพ และมาตรฐานสินค้าเกษตรปลอดภัย |
| ๓. แนวทางการพัฒนา | ส่งเสริม สนับสนุน การผลิต แปรรูป แปรรูปสภาพ พืชเศรษฐกิจ ปศุสัตว์ และประมงของกลุ่มจังหวัด โดยการนำองค์ความรู้ นวัตกรรม เทคโนโลยี เข้ามาปรับใช้ตามความต้องการของตลาดและได้มาตรฐาน |
| ๔. หลักการและเหตุผล | <p>ตามยุทธศาสตร์ชาติระยะ ๒๐ ปี (พ.ศ. ๒๕๖๑-๒๕๘๐) ด้านการสร้างความสามารถในการแข่งขัน ยุทธศาสตร์ชาติด้านการสร้างความสามารถในการแข่งขัน ซึ่งได้กำหนดแนวทางการพัฒนาที่ให้ความสำคัญกับการพัฒนาภาคขับเคลื่อนเศรษฐกิจเพื่ออนาคตที่สามารถสร้างมูลค่าเพิ่มได้ทั้งในภาคเกษตร อุตสาหกรรม และบริการและการท่องเที่ยว โดยให้ประเทศสามารถยกระดับการผลิตทางการเกษตรเพื่อสร้างมูลค่าให้สูงขึ้น มุ่งเน้นการเกษตรสร้างมูลค่า เพื่อพัฒนาความเจริญเติบโตทางเศรษฐกิจของประเทศ แก้ไขปัญหาความยากจนและลดความเหลื่อมล้ำ แผนแม่บทภายใต้ยุทธศาสตร์ชาติกำหนดให้การพัฒนาการเกษตรเป็น ๑ ใน ๒๓ ประเด็นหลักที่ต้องเร่งพัฒนาพร้อมกัน สำหรับแผนการปฏิรูปประเทศด้านเศรษฐกิจ มุ่งเน้นการยกระดับภาคการเกษตรสู่เกษตรอุตสาหกรรม การพัฒนาการเกษตรตามเป้าหมายที่กระทรวงเกษตรและสหกรณ์วางไว้ทั้งการเพิ่มมูลค่าภาคการเกษตร พัฒนาเกษตรกรและกลุ่มเกษตรกรให้เป็น Smart Farmer การพัฒนาทรัพยากรการผลิตทางการเกษตร พัฒนาลินค้าเกษตรให้มีมูลค่าสูงขึ้น ผ่านการแปรรูป ยกระดับมาตรฐานสินค้า และพัฒนาการตลาดสินค้าเกษตรโดยใช้แนวทางตลาดนำการผลิต เป็นต้น เพื่อเป็นการยกระดับความเป็นอยู่ของเกษตรกร ให้มีรายได้เพิ่มขึ้น ลดรายจ่ายภายในครัวเรือน เพิ่มความมั่นคงทางอาหารให้กับเกษตรกร อีกทั้งยังส่งผลต่อภาพรวมเศรษฐกิจของประเทศ การพัฒนากระบวนการผลิตด้านการประมง จึงเป็นอีกแนวทางหนึ่งในการพัฒนาชีวิตของเกษตรกรให้ดีขึ้นตามนโยบายของรัฐบาล</p> <p>การเลี้ยงปลาตะเพียนขาวในบ่อดิน ในกลุ่มจังหวัดในภาคตะวันออกเฉียงเหนือตอนล่าง ๒ ได้แก่ จังหวัดยโสธร ศรีสะเกษ อำนาจเจริญ และอุบลราชธานี ส่วนใหญ่เป็นการเลี้ยงในรูปแบบยังชีพสำหรับไว้บริโภคในครัวเรือน ที่เหลือก็มีการนำไปจำหน่ายเพื่อนำไปทำเป็นผลิตภัณฑ์แปรรูปปลาซึ่งมีความสำคัญทางเศรษฐกิจในภาคตะวันออกเฉียงเหนือ สามารถผลิตปลาสดที่นิยมบริโภค สร้างมูลค่าไม่น้อยกว่า ๑,๐๐๐ ล้านบาทต่อปี แต่ผู้ผลิตส่วนใหญ่ประสบปัญหาคือการขาดแคลนวัตถุดิบ โดยเฉพาะปลาตะเพียนขาวในพื้นที่ภาคตะวันออกเฉียงเหนือมีปริมาณไม่เพียงพอ ซึ่งส่งผลกระทบต่อกลุ่มผู้ผลิตปลาสดทั้ง ๔ จังหวัด ทำให้ผู้ประกอบการส่วนใหญ่มีการนำเข้าปลาตะเพียนขาวจากพื้นที่ภาคกลางเพื่อนำมาแปรรูปเป็นปลาสด เพื่อจำหน่าย ดังนั้น การส่งเสริมให้เกษตรกรให้มีการเลี้ยงปลาตะเพียนขาวในบ่อดินจะทำให้ได้ผลผลิตปลาตะเพียนขาวมีปริมาณเพียงพอต่อความต้องการของผู้ประกอบการในพื้นที่ ซึ่งลดการนำเข้าปลาตะเพียนขาวจากภูมิภาคอื่น และจะทำให้เกิดการสร้างรายได้ จึงเป็นการสนับสนุนและส่งต่อปลาตะเพียนขาวเข้าสู่กระบวนการแปรรูปปลาสดในภูมิภาคนี้ อีกทางหนึ่งด้วย</p> |

| หัวข้อ | รายละเอียด |
|----------------------------|-----------------------------------------------------------------------------------------------------------------------------------------------------------------------------------------------------------------------------------------------------------------------------------------------------------------------------------------------------------|
| ๕. วัตถุประสงค์ของโครงการ | ๑. เพื่อส่งเสริม สนับสนุนให้เกษตรกรที่เข้าร่วมโครงการมีความรู้ด้านการเพาะเลี้ยงสัตว์น้ำได้อย่างถูกต้องตามหลักวิชาการ ๒. เพื่อเพิ่มผลผลิตปลาตะเพียนขาวในพื้นที่ของจังหวัดในกลุ่มจังหวัดภาคตะวันออกเฉียงเหนือตอนล่าง ๒ และสามารถแปรรูปผลิตภัณฑ์ที่สร้างมูลค่า ๓. เพื่อให้เกษตรกรที่เข้าร่วมโครงการมีรายได้เสริมในครัวเรือนและสามารถประกอบอาชีพหลักได้ |
| ๖. ตัวชี้วัดและค่าเป้าหมาย | ๑. เกษตรกรได้รับความรู้การเลี้ยงปลาในบ่อดิน จำนวน ๖๐๐ ราย ๒. เกษตรกรไม่น้อยกว่าร้อยละ ๖๐ มีผลผลิตสัตว์น้ำเฉลี่ยไม่น้อยกว่า ๔๐๐ กิโลกรัมต่อไร่ |
| ๗. พื้นที่เป้าหมาย | จังหวัดภายในกลุ่มจังหวัดภาคตะวันออกเฉียงเหนือตอนล่าง ๒ |
| ๘. กิจกรรมหลัก | พัฒนาอาชีพการเพาะเลี้ยงปลาตะเพียนขาวในบ่อดิน |
| ๘.๑ กิจกรรมหลักที่ ๑ | คัดเลือกพื้นที่และเกษตรกรเข้าร่วมโครงการ |
| งบประมาณ | ๑๔๔,๐๐๐ บาท ๒๘,๘๐๐ บาท/ปี |
| ผู้รับผิดชอบ | สำนักงานประมงจังหวัดในกลุ่มจังหวัดภาคตะวันออกเฉียงเหนือตอนล่าง ๒ |
| หน่วยงานที่เกี่ยวข้อง | - |
| ๘.๒ กิจกรรมหลักที่ ๒ | ฝึกอบรมเกษตรกร |
| งบประมาณ | ๑,๔๔๙,๐๐๐ บาท ๒๘๙,๘๐๐ บาท/ปี |
| ผู้รับผิดชอบ | สำนักงานประมงจังหวัดในกลุ่มจังหวัดภาคตะวันออกเฉียงเหนือตอนล่าง ๒ |
| หน่วยงานที่เกี่ยวข้อง | ศูนย์วิจัยและพัฒนาประมงน้ำจืดอุบลราชธานี ศูนย์วิจัยและพัฒนาการเพาะเลี้ยงสัตว์น้ำจืดยโสธร ศูนย์วิจัยและพัฒนาการเพาะเลี้ยงสัตว์น้ำจืดศรีสะเกษ ศูนย์วิจัยและพัฒนาการเพาะเลี้ยงสัตว์น้ำจืดอำนาจเจริญ |
| ๘.๓ กิจกรรมหลักที่ ๓ | สนับสนุนปัจจัยการผลิต |
| งบประมาณ | ๑๑,๐๐๔,๐๐๐ บาท ๒,๒๐๐,๘๐๐ บาท/ปี |
| ผู้รับผิดชอบ | สำนักงานประมงจังหวัดในกลุ่มจังหวัดภาคตะวันออกเฉียงเหนือตอนล่าง ๒ |
| หน่วยงานที่เกี่ยวข้อง | - |
| ๘.๔ กิจกรรมหลักที่ ๔ | ตรวจรับรองมาตรฐานฟาร์ม GAP |
| งบประมาณ | ๓,๗๔๔,๐๐๐ บาท ๗๔๘,๘๐๐ บาท/ปี |
| ผู้รับผิดชอบ | สำนักงานประมงจังหวัดในกลุ่มจังหวัดภาคตะวันออกเฉียงเหนือตอนล่าง ๒ |
| หน่วยงานที่เกี่ยวข้อง | ศูนย์วิจัยและพัฒนาประมงน้ำจืดอุบลราชธานี ศูนย์วิจัยและพัฒนาการเพาะเลี้ยงสัตว์น้ำจืดยโสธร ศูนย์วิจัยและพัฒนาการเพาะเลี้ยงสัตว์น้ำจืดศรีสะเกษ ศูนย์วิจัยและพัฒนาการเพาะเลี้ยงสัตว์น้ำจืดอำนาจเจริญ |
| ๘.๕ กิจกรรมหลักที่ ๕ | ให้คำแนะนำ ติดตามและประเมินผล |
| งบประมาณ | ๑,๓๖๘,๐๐๐ บาท ๒๗๓,๖๐๐ บาท/ปี |
| ผู้รับผิดชอบ | สำนักงานประมงจังหวัดในกลุ่มจังหวัดภาคตะวันออกเฉียงเหนือตอนล่าง ๒ |
| หน่วยงานที่เกี่ยวข้อง | ศูนย์วิจัยและพัฒนาประมงน้ำจืดอุบลราชธานี ศูนย์วิจัยและพัฒนาการเพาะเลี้ยงสัตว์น้ำจืดยโสธร ศูนย์วิจัยและพัฒนาการเพาะเลี้ยงสัตว์น้ำจืดศรีสะเกษ ศูนย์วิจัยและพัฒนาการเพาะเลี้ยงสัตว์น้ำจืดอำนาจเจริญ |
| ๙. หน่วยงานดำเนินการ | สำนักงานประมงจังหวัดในกลุ่มจังหวัดภาคตะวันออกเฉียงเหนือตอนล่าง ๒ |

| หัวข้อ | รายละเอียด |
|------------------------------------------|-------------------------------------------------------------------------------------------------------------------------------------------------------------------------------------------------------------------------------------------------------------------------------------------------------------------------------------------------|
| ๑๐. ระยะเวลาในการดำเนินโครงการ | ๕ ปี (ปีงบประมาณ ๒๕๖๖-๒๕๗๐) |
| ๑๑. งบประมาณ | งบประมาณรวม ๑๗,๗๐๙,๐๐๐ บาท |
| | ปีงบประมาณ พ.ศ. ๒๕๖๖ งบประมาณ ๓,๕๔๑,๘๐๐ บาท |
| | ปีงบประมาณ พ.ศ. ๒๕๖๗ งบประมาณ ๓,๕๔๑,๘๐๐ บาท |
| | ปีงบประมาณ พ.ศ. ๒๕๖๘ งบประมาณ ๓,๕๔๑,๘๐๐ บาท |
| | ปีงบประมาณ พ.ศ. ๒๕๖๙ งบประมาณ ๓,๕๔๑,๘๐๐ บาท |
| | ปีงบประมาณ พ.ศ. ๒๕๗๐ งบประมาณ ๓,๕๔๑,๘๐๐ บาท |
| ๑๒. ผลผลิต (Output) | <p>๑. เกษตรกรได้รับการส่งเสริมและพัฒนาอาชีพและมีความรู้เกี่ยวกับการเลี้ยงปลาดุกในบ่อดิน จำนวน ๖๐๐ ราย</p> <p>๒. เกษตรกรได้รับการรับรองมาตรฐาน GAP ไม่น้อยกว่าร้อยละ ๒๐</p> <p>๓. ผลผลิตปลาดุกในบ่อดิน ปริมาณ ๑๕๐ ตัน คิดเป็นมูลค่า ๙,๐๐๐,๐๐๐ บาท (พื้นที่ ๓๐๐ ไร่ ปลอดปลาดุกในบ่อดิน อัตรา ๔,๐๐๐ ตัวต่อไร่ คิดอัตรารอด ๕๐% ขนาด ๔ ตัว/กก.)</p> |
| ๑๓. ผลลัพธ์จากการดำเนินโครงการ (Outcome) | <p>๑. เกษตรกรมีอาหารจากปลาเพื่อบริโภคในครัวเรือน</p> <p>๒. จำหน่ายเป็นรายได้ให้กับครอบครัว</p> <p>๓. กลุ่มเกษตรกรผู้ผลิตปลาดุกได้วัตถุดิบในการผลิตปลาดุกในพื้นที่ ประมาณ ๔๕ ตัน ซึ่งจะลดการนำเข้าปลาดุกในบ่อดินจากภูมิภาคอื่นได้</p> |

การจัดทำแบบสรุปโครงการแบบย่อ (Project Brief) ของโครงการภายใต้งบประมาณของ
กลุ่มจังหวัดภาคตะวันออกเฉียงเหนือตอนล่าง ๒

ประเด็นการพัฒนาของกลุ่มจังหวัด: ประเด็นยุทธศาสตร์ที่ ๑ การส่งเสริมเกษตรสร้างมูลค่า

| หัวข้อ | รายละเอียด |
|---------------------|--------------------------------------------------------------------------------------------------------------------------------------------------------------------------------------------------------------------------------------------------------------------------------------------------------------------------------------------------------------------------------------------------------------------------------------------------------------------------------------------------------------------------------------------------------------------------------------------------------------------------------------------------------------------------------------------------------------------------------------------------------------------------------------------------------------------------------------------------------------------------------------------------------------------------------------------------------------------------------------------------------------------------------------------------------------------------------------------------------------------------------------------------------------------------------------------------------------------------------------------------------------------------------------------------------------------------------------------------------------------------------------------------------------------------------------------------------------------------------------------------------------------------------------------------------------------------------------------------------------------------------------------------------------------------------------------------------------------------------------------------------------------------------------------------------------------------------------------------------------------------------------------------------------------------------------------------------------------------------------------------------------------------------------------------------------------------------------------------------------------------------------------------------------------------------------------------------------------------------------------------------------------------------------------------------------------------------------------------------------------------------------------------------------------------------------------------------------------------------------------------------------------------------------------------------------------------------------------------------------------------------------------------------------------------------|
| ๑. ชื่อโครงการสำคัญ | โครงการส่งเสริมการเลี้ยงจิ้งหรีดแบบปลอดภัย และนวัตกรรมการแปรรูปจิ้งหรีด |
| ๒. ชื่อแผนงาน | เพิ่มมูลค่า พืชเศรษฐกิจ พืชสมุนไพร ปศุสัตว์ และประมง ด้วยอุตสาหกรรมเกษตรแปรรูปแปรรูปสภาพ และมาตรฐานสินค้าเกษตรปลอดภัย |
| ๓. แนวทางการพัฒนา | ส่งเสริม สนับสนุน การผลิต แปรรูป แปรรูปสภาพ พืชเศรษฐกิจ ปศุสัตว์ และประมงของกลุ่มจังหวัด โดยการนำองค์ความรู้ นวัตกรรม เทคโนโลยี เข้ามาปรับใช้ตามความต้องการของตลาดและได้มาตรฐาน |
| ๔. หลักการและเหตุผล | <p>ปัจจุบันแมลงกินได้รับความนิยมนำมาแปรรูปและรับประทานมากขึ้นในวงกว้าง โดยเฉพาะในภาคตะวันออกเฉียงเหนือได้มีการส่งเสริมให้มีการเพาะเลี้ยงแมลงเพื่อเป็นสัตว์เศรษฐกิจชนิดใหม่ เนื่องจากเลี้ยงง่าย เจริญเติบโตเร็ว ต้นทุนในการผลิตต่ำ ใช้พื้นที่ในการเลี้ยงน้อย เกษตรกรไม่ต้องลงทุนในการผลิตสูง เมื่อเทียบกับการลงทุนสำหรับทำฟาร์มเลี้ยงสัตว์เศรษฐกิจชนิดอื่น นอกจากนี้แมลงยังมีศักยภาพที่จะแปรรูปเป็นผลิตภัณฑ์อาหารอย่างอื่นได้อีกด้วย จากการคาดการณ์ตลาดโลกสำหรับแมลงเพื่อการบริโภค (Global Edible Insects Market) พบว่า มีการเติบโตอย่างมีนัยสำคัญในช่วงปี ๒๐๑๗-๒๐๒๔ และรายได้จากการจำหน่ายแมลงเพื่อการบริโภคจะสูงถึง ๗๒๒.๙ ล้านดอลลาร์สหรัฐ ในปี ๒๐๒๔ ในต่างประเทศมีความต้องการแมลงเพื่อการบริโภคเติบโตขึ้นมาก เนื่องจากแมลงเป็นอาหารที่ให้ปริมาณโปรตีนสูง สามารถนำมาบริโภคได้ในหลายรูปแบบ ทั้งนี้แมลงที่มีการบริโภคมากคือ จิ้งหรีด เนื่องจากเป็นแมลงที่สามารถเพาะเลี้ยงได้ง่าย มีศักยภาพในการแปรรูปและพัฒนาเป็นผลิตภัณฑ์ได้หลากหลายรูปแบบ ตั้งแต่การแปรรูปเบื้องต้น จนไปถึงแปรรูปเพื่อสกัดสารอาหารสำคัญ เช่น การสกัดสารชีวภาพไปใช้ในอุตสาหกรรม เช่น โปรตีน ซึ่ง "เป็นเป้าหมายหลัก และยังมีไขมัน และสารโพลีเมอร์ชีวภาพ "ไคติน" ที่สามารถพัฒนาต่อยอดได้อีกด้วย อย่างไรก็ตามการเพาะเลี้ยงจิ้งหรีดต้องอาศัยกระบวนการเลี้ยง และกระบวนการแปรรูปเป็นผลิตภัณฑ์ที่ได้มาตรฐาน นอกจากนั้นควรเป็นกระบวนการอินทรีย์หรือกระบวนการเลี้ยงแบบปลอดภัย เพื่อสร้างความมั่นใจแก่ผู้บริโภค ทั้งนี้ในการเพาะเลี้ยงและแปรรูปจิ้งหรีดให้มีมูลค่าสูงนั้นคุณภาพของวัตถุดิบมีความสำคัญมาก เพราะเกี่ยวข้องโดยตรงกับผลิตภัณฑ์ โดยเริ่มต้นจากการเพาะเลี้ยง การเลือกสายพันธุ์ที่ดี กระบวนการเลี้ยงที่ดีที่ให้อาหารออกฤทธิ์สูง</p> <p>รวมทั้งช่วงเวลาเก็บเกี่ยวและวิธีเก็บเกี่ยว สิ่งเหล่านี้จะมีผลต่อการสร้างสารสำคัญในแมลง ซึ่งมีส่วนเกี่ยวข้องโดยตรงกับสรรพคุณของผลิตภัณฑ์ นอกจากนี้ยังต้องคำนึงถึงการบรรจุและเก็บรักษา เพื่อป้องกันการเสื่อมคุณภาพของวัตถุดิบจากการทำลายของเชื้อจุลินทรีย์ หรือ สภาวะแวดล้อมต่าง ๆ ซึ่งจะส่งผลให้จิ้งหรีดที่เลี้ยงมีมูลค่าที่สูงขึ้นมาก ดังนั้นมหาวิทยาลัยอุบลราชธานี และหน่วยงานพันธมิตร จึงเสนอโครงการนี้ขึ้น เพื่อนำองค์ความรู้และนวัตกรรมการเลี้ยงจิ้งหรีดที่ได้จากการวิจัยมาถ่ายทอดและส่งเสริมให้แก่เกษตรกร รวมถึงผู้ประกอบการ เพื่อให้เกิดเป็นอาชีพใหม่ในพื้นที่ สร้างให้การเพาะเลี้ยงแมลงเป็นแหล่งรายได้ใหม่ของเกษตรกรในพื้นที่ และผลักดันกลุ่มจังหวัดให้เป็นศูนย์กลางเศรษฐกิจฐานชีวภาพ โดยใช้จิ้งหรีดเป็นตัวนำ และจะเป็นปัจจัยสำคัญปัจจัยหนึ่งในการขับเคลื่อนประเทศไทยเข้าสู่เศรษฐกิจฐานชีวภาพ (bio-based economy) ซึ่งประเทศไทยมีศักยภาพที่จะเป็นผู้นำในการผลิตและส่งออกผลิตภัณฑ์จากแมลงในระดับภูมิภาคและระดับโลก โดยผลิตภัณฑ์ใหม่นี้ จะต้องรองรับความต้องการของตลาดยุคใหม่ ส่งเสริมเศรษฐกิจของท้องถิ่น และมีจุดเด่น สร้างความแตกต่างของผลิตภัณฑ์ไทยในตลาดโลก</p> |

| หัวข้อ | รายละเอียด |
|--------------------------------|-------------------------------------------------------------------------------------------------------------------------------------------------------------------------------------------------------------------------------------------------------------------------------------------------------------------------------------------------------------------------------------------------------------------------------------------------------------------------------------------------------------------------------------------------------------------------------------------------------------------------------------------------------------------------------------------------------|
| ๕. วัตถุประสงค์ของโครงการ | <p>๑. เพื่อฝึกอบรม และถ่ายทอดความรู้ เทคโนโลยีและนวัตกรรมการเลี้ยง และแปรรูปจิ้งหรีดแก่เกษตรกรและผู้ประกอบการ</p> <p>๒. เพื่อยกระดับมาตรฐานฟาร์มเลี้ยงจิ้งหรีดไปสู่การรับรองมาตรฐาน GAP และการประยุกต์ใช้ระบบสาร์ทฟาร์มเพื่อการเลี้ยงจิ้งหรีด</p> <p>๓. เพื่อสร้างเกษตรกรรายใหม่ ที่สามารถมีรายได้หลักหรือรายได้เสริมจากการเลี้ยงและจำหน่ายจิ้งหรีด</p> <p>๔. เพื่อสร้างเครือข่ายผู้เลี้ยงรายใหม่ และสร้างความเข้มแข็งให้แก่เกษตรกรผู้เลี้ยงจิ้งหรีด</p> <p>๕. เพื่อผลักดันให้กลุ่มจังหวัดภาคตะวันออกเฉียงเหนือตอนล่าง ๒ เป็นศูนย์กลางของการเพาะเลี้ยงและแปรรูปจิ้งหรีด</p> |
| ๖. ตัวชี้วัดและค่าเป้าหมาย | <p>๑. เกษตรกร/ผู้ประกอบการการเลี้ยงจิ้งหรีดที่ผ่านการอบรมการทำฟาร์มจิ้งหรีดตามมาตรฐาน GAP จำนวน ๒๕๐ ราย/ปี</p> <p>๒. เกิดเกษตรกร/ผู้ประกอบการการเลี้ยงจิ้งหรีดรายใหม่ จำนวน ๒๐ ราย/ปี</p> <p>๓. ผู้ประกอบการเลี้ยงจิ้งหรีดที่ได้รับการรับรองมาตรฐาน GAP จำนวน ๒ ราย/ปี</p> <p>๔. ได้เครือข่ายผู้ประกอบการหรือเกษตรกรที่ผ่านการรับรองมาตรฐาน GAP จำนวน ๑ เครือข่าย</p> <p>๕. อบรมเกษตรกร/กลุ่มเกษตรกรที่รับการถ่ายทอดนวัตกรรม และแปรรูปผลิตภัณฑ์จิ้งหรีด ๓ รุ่น/ปี รุ่นละ ๓๐ คน รวม ๙๐ คน/ปี</p> <p>๖. กิจกรรมทางการตลาดจิ้งหรีด ๑ ครั้ง/ปี</p> <p>๗. รายได้ของเกษตรกรผู้เลี้ยงจิ้งหรีดเพิ่มขึ้น ๒,๐๐๐ บาทต่อรายต่อเดือน จำนวน ๒๐๐ ราย เป็นเงิน ปีละ ๔.๘ ล้านบาทต่อปี ระยะเวลา ๕ ปี รวม ๒๔ ล้านบาท</p> |
| ๗. พื้นที่เป้าหมาย | จังหวัดอุบลราชธานี ศรีสะเกษ ยโสธร และอำนาจเจริญ |
| ๘. กิจกรรมหลัก | |
| ๘.๑ กิจกรรมหลักที่ ๑ | การส่งเสริมความรู้ ในการเพาะเลี้ยง และแปรรูปจิ้งหรีด และพัฒนาฟาร์มจิ้งหรีดให้ได้มาตรฐาน การปฏิบัติทางการเกษตรที่ดีสำหรับฟาร์มจิ้งหรีด |
| งบประมาณ | ๙,๐๐๐,๐๐๐ บาท ๑,๘๐๐,๐๐๐ บาท/ปี |
| ผู้รับผิดชอบ | คณะเกษตรศาสตร์ มหาวิทยาลัยอุบลราชธานี |
| หน่วยงานที่เกี่ยวข้อง | มหาวิทยาลัยอุบลราชธานี สำนักงานเกษตรจังหวัด และสำนักงานเกษตรและสหกรณ์จังหวัด ทั้ง ๔ จังหวัด |
| ๘.๒ กิจกรรมหลักที่ ๒ | การพัฒนาการตลาดจิ้งหรีด และการจำหน่าย |
| งบประมาณ | ๔,๐๐๐,๐๐๐ บาท ๘๐๐,๐๐๐ บาท/ปี |
| ผู้รับผิดชอบ | คณะบริหารศาสตร์ มหาวิทยาลัยอุบลราชธานี |
| หน่วยงานที่เกี่ยวข้อง | มหาวิทยาลัยอุบลราชธานี สำนักงานเกษตรและสหกรณ์ สำนักงานพาณิชย์จังหวัดทุกจังหวัด |
| ๘.๓ กิจกรรมหลักที่ ๓ | การส่งเสริมและพัฒนาระบบฟาร์มอัจฉริยะเพื่อการพัฒนาการเลี้ยงแมลง |
| งบประมาณ | ๓,๒๐๐,๐๐๐ บาท ๖๐๐,๐๐๐ บาท/ปี |
| ผู้รับผิดชอบ | คณะวิทยาศาสตร์ มหาวิทยาลัยอุบลราชธานี |
| หน่วยงานที่เกี่ยวข้อง | มหาวิทยาลัยอุบลราชธานี สำนักงานอุตสาหกรรมจังหวัด สำนักงานเกษตรจังหวัด สำนักงานเกษตรและสหกรณ์จังหวัด ทั้ง ๔ จังหวัด |
| ๙. หน่วยงานดำเนินการ | มหาวิทยาลัยอุบลราชธานี สำนักงานเกษตรและสหกรณ์ สำนักงานพาณิชย์จังหวัดทุกจังหวัด |
| ๑๐. ระยะเวลาในการดำเนินโครงการ | ๕ ปี (ปีงบประมาณ ๒๕๖๖-๒๕๗๐) |
| ๑๑. งบประมาณ | <p>งบประมาณรวม ๑๖,๐๐๐,๐๐๐ บาท</p> <p>ปีงบประมาณ พ.ศ. ๒๕๖๖ งบประมาณ ๓,๒๐๐,๐๐๐ บาท</p> <p>ปีงบประมาณ พ.ศ. ๒๕๖๗ งบประมาณ ๓,๒๐๐,๐๐๐ บาท</p> <p>ปีงบประมาณ พ.ศ. ๒๕๖๘ งบประมาณ ๓,๒๐๐,๐๐๐ บาท</p> <p>ปีงบประมาณ พ.ศ. ๒๕๖๙ งบประมาณ ๓,๒๐๐,๐๐๐ บาท</p> |

| หัวข้อ | รายละเอียด |
|------------------------------------------|----------------------------------------------------------------------------------------------------------------------------------------------------------------------------------------------------------------------------------------------------------------------------------------------------------------------------------------------------------------------------------------------------------------------------------------------------------------------------------------------------------------------------------------------------------------------------------------------------------------------------------------------------------------------------------------------------------------------|
| ๑๒. ผลผลิต (Output) | <p>ปีงบประมาณ พ.ศ. ๒๕๗๐ งบประมาณ ๓,๐๐๐,๐๐๐ บาท</p> <ol style="list-style-type: none"> ๑. เกษตรกรหรือผู้สนใจทั่วไปได้รับการถ่ายทอดเทคโนโลยีและพัฒนาศักยภาพด้านการเลี้ยง การผลิต และการแปรรูปผลิตภัณฑ์จิ้งหรีด จำนวน ๑,๒๕๐ ราย ๒. ผู้เลี้ยงจิ้งหรีดรายใหม่ สามารถดำเนินการเลี้ยงจิ้งหรีดและจำหน่ายผลผลิต แปรรูปผลิตภัณฑ์ จำนวน ๒๐๐ ราย ๓. มีเครือข่ายเกษตรกรผู้เลี้ยงจิ้งหรีดที่ได้มาตรฐานการปฏิบัติทางการเกษตรที่ดี อย่างน้อย ๑ เครือข่าย ๔. รายได้ของเกษตรกรผู้เลี้ยงจิ้งหรีดเพิ่มขึ้น ๒,๐๐๐ บาทต่อรายต่อเดือน จำนวน ๒๐๐ ราย เป็น เงิน ปีละ ๔.๘ ล้านบาทต่อปี ระยะเวลา ๕ ปี รวม ๒๔ ล้านบาท |
| ๑๓. ผลลัพธ์จากการดำเนินโครงการ (Outcome) | <ol style="list-style-type: none"> ๑. เกษตรกรมีรายได้มากขึ้นจากการประกอบอาชีพหลัก หรืออาชีพเสริมด้วยการเลี้ยงจิ้งหรีด ๒. มีฟาร์มจิ้งหรีดที่ได้มาตรฐาน สามารถผลิตจิ้งหรีดเพื่อป้อนเข้าสู่ตลาด และแปรรูปจิ้งหรีด เพื่อ ช่วยให้รายได้ของเกษตรกรเพิ่มขึ้น เนื่องจากสามารถส่งเข้าสู่โรงงานผลิต และแปรรูปเพื่อการ ส่งออกได้ ๓. มีการสร้างผู้ประกอบการรายใหม่ ที่ดำเนินธุรกิจในการผลิตจิ้งหรีด หรือแปรรูปจิ้งหรีดเพื่อเป็น การเพิ่มมูลค่าของจิ้งหรีด และขยายช่องทางในการจัดจำหน่าย ๔. มีเครือข่ายเกษตรกรผู้เลี้ยงจิ้งหรีด และผู้ประกอบการค้า และแปรรูปจิ้งหรีด เพื่อเป็นการ รวมกลุ่มของเกษตรกร ผู้ผลิตจำหน่าย หรือแปรรูปจิ้งหรีด ทำให้การขยายตลาดทางการค้าจิ้งหรีด ครบวงจรมากขึ้น |

การจัดทำแบบสรุปโครงการแบบย่อ (Project Brief) ของโครงการภายใต้งบประมาณของ
กลุ่มจังหวัดภาคตะวันออกเฉียงเหนือตอนล่าง ๒

ประเด็นการพัฒนาของกลุ่มจังหวัด : ประเด็นยุทธศาสตร์ที่ ๑ การส่งเสริมเกษตรสร้างมูลค่า

| หัวข้อ | รายละเอียด |
|----------------------------|-------------------------------------------------------------------------------------------------------------------------------------------------------------------------------------------------------------------------------------------------------------------------------------------------------------------------------------------------------------------------------------------------------------------------------------------------------------------------------------------------------------------------------------------|
| ๑. ชื่อโครงการ | โครงการเพิ่มศักยภาพความเข้มแข็งและยั่งยืนในการบริหารจัดการน้ำ |
| ๒. ชื่อแผนงาน | เพิ่มมูลค่า พืชเศรษฐกิจ พืชสมุนไพร ปศุสัตว์ และประมง ด้วยอุตสาหกรรมเกษตรแปรรูปแปรรูปสภาพ และมาตรฐานสินค้าเกษตรปลอดภัย |
| ๓. แนวทางการพัฒนา | ส่งเสริม สนับสนุน การผลิต แปรรูป แปรรูปสภาพ พืชเศรษฐกิจ ปศุสัตว์ และประมงของกลุ่มจังหวัดตามความต้องการของตลาดและได้มาตรฐาน |
| ๔. หลักการและเหตุผล | <p>การพัฒนาแหล่งน้ำ นับว่าเป็นงานที่มีความสำคัญและมีประโยชน์ช่วยให้มีน้ำเพื่อการอุปโภค – บริโภคได้อย่างเพียงพอตลอดทั้งปี สามารถทำการเกษตร ปศุสัตว์ ประมง ได้ทั้ง ฤดูฝนและฤดูแล้ง ช่วยให้เกิดรายได้สร้างอาชีพให้แก่ประชาชน</p> <p>ปัจจุบันน้ำเพื่อการอุปโภค – บริโภค ทำการเกษตร ปศุสัตว์ ประมง ซึ่งอาศัยแหล่งน้ำฝนและแหล่งน้ำจากแหล่งธรรมชาติเป็นหลักนั้น ทำให้ขาดแคลนน้ำเพื่อใช้การเกษตร ปศุสัตว์ ประมง รับน้ำไม่สม่ำเสมอตามที่ต้องการ เกิดความเดือดร้อนให้แก่ประชาชน การพัฒนาแหล่งน้ำจึงเป็นประโยชน์และแนวทางที่แก้ปัญหาอย่างยั่งยืน</p> |
| ๕. วัตถุประสงค์ของโครงการ | <p>๑. เพื่อพัฒนาแหล่งน้ำ เพื่อการอุปโภค – บริโภค ทำการเกษตร ปศุสัตว์ และประมง</p> <p>๒. เพื่อยกระดับคุณภาพชีวิตของประชาชน ทำให้เกิดรายได้เพิ่มขึ้น</p> <p>๓. เพื่อลดต้นทุนการจัดหาน้ำให้แก่เกษตรกร สร้างความเข้มแข็งพึ่งพาตนเองได้อย่างยั่งยืน</p> |
| ๖. ตัวชี้วัดและค่าเป้าหมาย | พื้นที่รับผลประโยชน์ ๔,๖๕๐ ไร่ |
| ๗. พื้นที่เป้าหมาย | จังหวัดภายในกลุ่มจังหวัดภาคตะวันออกเฉียงเหนือตอนล่าง ๒ |
| ๘. กิจกรรมหลัก | |
| ๘.๑ กิจกรรมหลัก ๑ | กิจกรรมเพิ่มศักยภาพการบริหารจัดการน้ำเพื่อส่งเสริมสินค้าการเกษตร |
| กิจกรรมหลักที่ ๑.๑ | ๑.๑ แก้มลิงหนองโง้งและหนองห้างบ้านโพธิ์ไทร ความจุ ๐.๒๗๕ ล้าน ลบ.ม. ตำบลโพธิ์ไทร อำเภอบัวแก้ว จังหวัดยโสธร |
| งบประมาณ | ๓๑,๒๐๐,๐๐๐ บาท |
| ผู้รับผิดชอบ | โครงการชลประทานยโสธร |
| หน่วยงานที่เกี่ยวข้อง | - |
| กิจกรรมหลักที่ ๑.๒ | ๑.๒ แก้มลิงหนองฮีบ้านโนนตูม ความจุ ๐.๑๔๗ ล้าน ลบ.ม. ตำบลเชียงเพ็ง อำเภอบัวแก้ว จังหวัดยโสธร |
| งบประมาณ | ๑๙,๘๖๐,๐๐๐ บาท |
| ผู้รับผิดชอบ | โครงการชลประทานยโสธร |
| หน่วยงานที่เกี่ยวข้อง | - |
| กิจกรรมหลักที่ ๑.๓ | ๑.๓ แก้มลิงร่องหนองบ่อบ้านนาเวียง ตำบลกุ้งจาน อำเภอด่านช้าง จังหวัดยโสธร |
| งบประมาณ | ๓๕,๐๐๐,๐๐๐ บาท |
| ผู้รับผิดชอบ | โครงการชลประทานยโสธร |
| หน่วยงานที่เกี่ยวข้อง | - |
| กิจกรรมหลักที่ ๑.๔ | ๑.๔ แก้มลิงหนองสามบาท พร้อมอาคารประกอบ ปริมาณดินขุด ๑๓๕,๐๐๐.๐๐ ลบ.ม. |
| งบประมาณ | ๑๐,๐๐๐,๐๐๐ บาท |

ประเด็นการพัฒนาในกลุ่มจังหวัด : ประเด็นยุทธศาสตร์ที่ ๑ การส่งเสริมเกษตรสร้างมูลค่า

| หัวข้อ | รายละเอียด |
|------------------------------------------|-------------------------------------------------------------------------------------------------------------------------------------------------------------------|
| ผู้รับผิดชอบ | โครงการชลประทานศรีสะเกษ |
| หน่วยงานที่เกี่ยวข้อง | - |
| กิจกรรมหลักที่ ๑.๕ | ๑.๕ แก้มลิงห้วยหินกอง พร้อมอาคารประกอบ ตำบลยางใหญ่ อำเภอน้ำยืน จังหวัดอุบลราชธานี |
| งบประมาณ | ๓๐,๐๐๐,๐๐๐ บาท |
| ผู้รับผิดชอบ | โครงการชลประทานอุบลราชธานี |
| หน่วยงานที่เกี่ยวข้อง | - |
| ๘.๒ กิจกรรมหลัก ๒ | กิจกรรมเพิ่มศักยภาพแหล่งเก็บกักน้ำต้นทุนเพื่อเพิ่มผลผลิตการเกษตร |
| กิจกรรมหลักที่ ๒.๑ | ๒.๑ เพิ่มประสิทธิภาพการเก็บกัก ฝ่ายหนองโคตร พร้อมอาคารประกอบ ปริมาณดินชุด ๑๒๕,๐๐๐ ลบ.ม. |
| งบประมาณ | ๑๐,๐๐๐,๐๐๐ บาท |
| ผู้รับผิดชอบ | โครงการชลประทานศรีสะเกษ |
| หน่วยงานที่เกี่ยวข้อง | - |
| กิจกรรมหลักที่ ๒.๒ | ๒.๒ เพิ่มประสิทธิภาพการเก็บกักอ่างการเก็บน้ำห้วยตามาย ต.ภูเงิน และ ต.กระแซง อ.กันทรลักษณ์ จ.ศรีสะเกษ |
| งบประมาณ | ๓๐,๐๐๐,๐๐๐ บาท |
| ผู้รับผิดชอบ | โครงการชลประทานศรีสะเกษ |
| หน่วยงานที่เกี่ยวข้อง | - |
| กิจกรรมหลักที่ ๒.๓ | ๒.๓ สถานีสูบน้ำด้วยไฟฟ้าพร้อมระบบส่งน้ำบ้านปลาขาว ตำบลห้วยยาง อำเภอน้ำยืน จังหวัดอุบลราชธานี |
| งบประมาณ | ๔๕,๐๐๐,๐๐๐ บาท |
| ผู้รับผิดชอบ | โครงการชลประทานอุบลราชธานี |
| หน่วยงานที่เกี่ยวข้อง | - |
| กิจกรรมหลักที่ ๒.๔ | ๒.๔ เพิ่มประสิทธิภาพแก้มลิงร่องบ่อน้อยพร้อมอาคารประกอบ ปริมาณเก็บกัก ๐.๓๕ ล้านลูกบาศก์เมตร เพื่อเพิ่มศักยภาพน้ำต้นทุนและสนับสนุนเกษตรอินทรีย์ |
| งบประมาณ | ๒๒,๐๐๐,๐๐๐ บาท |
| ผู้รับผิดชอบ | โครงการชลประทานอำนาจเจริญ |
| หน่วยงานที่เกี่ยวข้อง | - |
| กิจกรรมหลักที่ ๒.๕ | ๒.๕ เพิ่มประสิทธิภาพแก้มลิงหนองโดน ระยะที่ ๒ พร้อมระบบกระจายน้ำ ปริมาณเก็บกัก ๐.๔๐ ล้านลูกบาศก์เมตร เพื่อเพิ่มศักยภาพน้ำต้นทุนและสนับสนุนเกษตรอินทรีย์ |
| งบประมาณ | ๔๕,๐๐๐,๐๐๐ บาท |
| ผู้รับผิดชอบ | โครงการชลประทานอำนาจเจริญ |
| หน่วยงานที่เกี่ยวข้อง | - |
| ๙. หน่วยดำเนินงาน | โครงการชลประทานในกลุ่มกลุ่มจังหวัด |
| ๑๐. ระยะเวลาในการดำเนินงาน | เริ่ม เดือนตุลาคม ๒๕๖๕ ถึง เดือนกันยายน ๒๕๖๖ (ระยะเวลา ๑ ปี) |
| ๑๑. งบประมาณ | ๒๗๘,๐๖๐,๐๐๐ บาท |
| ๑๒. ผลผลิต (Output) | การบริหารจัดการน้ำ |
| ๑๓. ผลลัพธ์จากการดำเนินโครงการ (Outcome) | ๑. ประชาชนมีแหล่งน้ำเพื่อการเกษตรและการอุปโภค - บริโภค ๒. สร้างอาชีพและรายได้ให้กับประชาชน ๓. เป็นการยกระดับคุณภาพชีวิตของประชาชนให้ดีขึ้นและพึ่งพาตนเองได้ |

การจัดทำแบบสรุปโครงการแบบย่อ (Project Brief) ของโครงการภายใต้งบประมาณของ
กลุ่มจังหวัดภาคตะวันออกเฉียงเหนือตอนล่าง ๒

ประเด็นการพัฒนาของกลุ่มจังหวัด (ประเด็นยุทธศาสตร์)ที่ ๑ : การส่งเสริมเกษตรสร้างมูลค่า

| หัวข้อ | รายละเอียด |
|---------------------|----------------------------------------------------------------------------------------------------------------------------------------------------------------------------------------------------------------------------------------------------------------------------------------------------------------------------------------------------------------------------------------------------------------------------------------------------------------------------------------------------------------------------------------------------------------------------------------------------------------------------------------------------------------------------------------------------------------------------------------------------------------------------------------------------------------------------------------------------------------------------------------------------------------------------------------------------------------------------------------------------------------------------------------------------------------------------------------------------------------------------------------------------------------------------------------------------------------------------------------------------------------------------------------------------------------------------------------------------------------------------------------------------------------------------------------------------------------------------------------------------------------------------------------------------------------------------------------------------|
| ๑. ชื่อโครงการสำคัญ | โครงการพัฒนาผลิตภัณฑ์และยกระดับมาตรฐานการแปรรูปผลผลิตทางการเกษตรด้วยเทคโนโลยีและนวัตกรรม ให้เป็นไปตามความต้องการของตลาด |
| ๒. ชื่อแผนงาน | เพิ่มมูลค่า พืชเศรษฐกิจ พืชสมุนไพร ปศุสัตว์ และประมง ด้วยอุตสาหกรรมเกษตรแปรรูปแปรรูปสภาพ และมาตรฐานสินค้าเกษตรปลอดภัย |
| ๓. แนวทางการพัฒนา | ส่งเสริม สนับสนุน การผลิต แปรรูป แปรรูปสภาพ พืชเศรษฐกิจ ปศุสัตว์ และประมงของกลุ่มจังหวัด โดยการนำองค์ความรู้ นวัตกรรม เทคโนโลยี เข้ามาปรับใช้ตามความต้องการของตลาดและได้มาตรฐาน |
| ๔. หลักการและเหตุผล | <p>เมื่อพิจารณาในพื้นที่ ๔ จังหวัดภาคตะวันออกเฉียงเหนือตอนล่าง ๒ อันประกอบด้วยจังหวัด อุบลราชธานี จังหวัดศรีสะเกษ จังหวัดยโสธร และจังหวัดอำนาจเจริญ นั้น นับได้ว่าเป็นพื้นที่ที่มีศักยภาพในแง่ของแหล่งวัตถุดิบ และแหล่งผลิตผลิตภัณฑ์อาหารอย่างมาก เนื่องจากตั้งอยู่ในพื้นที่แหล่งวัตถุดิบที่มีคุณภาพสูง เช่นสมุนไพรต่างๆ ดังเช่นจังหวัดศรีสะเกษเป็นแหล่งผลิตหอมกระเทียม ที่มีปริมาณและคุณภาพดีที่สุดในประเทศ ทั้งยังเป็นแหล่งปลูกผลไม้คุณภาพสูง เช่นทุเรียน เงาะ และมังคุด ที่มีคุณภาพอีกด้วย ในส่วนของจังหวัดอุบลราชธานี อำนาจเจริญและยโสธร ยังเป็นแหล่งผลิตข้าวคุณภาพสูง เช่นข้าวหอมมะลิ ข้าวอินทรีย์ และข้าวท้องถิ่นคุณภาพสูงอีกหลายสายพันธุ์ และยังมีพริก และผักสมุนไพรอื่นๆอีกมาก พื้นที่บริเวณนี้ยังมีแม่น้ำสำคัญไหลผ่าน คือแม่น้ำชี แม่น้ำมูล และแม่น้ำโขง จึงมีความอุดมสมบูรณ์ เป็นแหล่งเพาะเลี้ยงปศุสัตว์ สัตว์ปีก ปลา น้ำจืด และสัตว์น้ำต่างๆ จำนวนมาก ยิ่งไปกว่านั้น เนื่องจากพื้นที่จังหวัดในภาคตะวันออกเฉียงเหนือตอนล่าง ๒ มีพื้นที่ติดต่อกับ สปป.ลาว และกัมพูชา อีกทั้งยังมีคนเชื้อสายเวียดนามอยู่อาศัยอยู่เป็นจำนวนมาก ดังนั้นจึงเกิดการหลอมรวมของวัฒนธรรมด้านอาหารที่เป็นเอกลักษณ์ และมีชื่อเสียงเป็นที่ยอมรับทั่วไป เช่น หมูยอ แหนม กุนเชียง ไส้กรอกอีสาน ก๋วยจั๊บญวน ปลาต้ม ปลา ร้า แจ่วบอง เค็มบักนัด ปลาทากแห้ง เป็นต้น</p> <p>แม้ว่าศักยภาพของกลุ่มจังหวัดภาคตะวันออกเฉียงเหนือตอนล่าง ๒ จะมีค่อนข้างสูง แต่ปัญหาสำคัญที่เกษตรกรและผู้ประกอบการพบคือ การขาดองค์ความรู้ เทคโนโลยี และนวัตกรรมด้านการผลิตและแปรรูปผลผลิตทางการเกษตรของตนเองให้มีมูลค่าสูงขึ้น รวมทั้งยังขาดอุปกรณ์ เครื่องมือ และเครื่องจักรที่เหมาะสม และมีมาตรฐานเพียงพอต่อการแปรรูปตามความต้องการของตลาด</p> |
| | <p>ในการนี้มหาวิทยาลัยอุบลราชธานี ร่วมกับหน่วยงานภาครัฐและองค์กรเอกชนต่างๆ จึงได้ร่วมกันเสนอโครงการนี้ขึ้น เพื่อนำองค์ความรู้ เทคโนโลยีและนวัตกรรมมาแปรรูปผลผลิตทางการเกษตรทั้งในส่วนของผลผลิตประเภทเนื้อสัตว์ ผัก และผลไม้ มาถ่ายทอดให้แก่เกษตรกร กลุ่มเกษตรกร และผู้ประกอบการทั่วไปที่สนใจ ให้สามารถแปรรูปสร้างผลิตภัณฑ์ใหม่ๆ ที่มีมูลค่าเพิ่ม และตอบสนองต่อความต้องการของตลาดได้</p> <p>ทั้งนี้มหาวิทยาลัยอุบลราชธานี ยังเป็นที่ตั้งของอาคารโรงงานต้นแบบด้านการแปรรูปผลผลิตทางการเกษตรเป็นอาหารและเครื่องดื่ม ซึ่งได้รับการสนับสนุนผลักดันจากหน่วยงานพันธมิตร และมีความพร้อมในการสนับสนุนกิจกรรมการถ่ายทอดเทคโนโลยีตลอดจนรองรับการผลิตของเกษตรกร และผู้ประกอบการที่เข้าร่วมในโครงการด้วย ดังนั้นโครงการนี้จึงจะเป็นการทำงานที่ครบวงจรสามารถถ่ายทอดเทคโนโลยี นวัตกรรม และสร้างการผลิตได้อย่างแท้จริงด้วย</p> |

| หัวข้อ | รายละเอียด |
|----------------------------|----------------------------------------------------------------------------------------------------------------------------------------------------------------------------------------------------------------------------------------------------------------------------------------------------------------------------------------------------------------------------------------------------------------------------------------------------------------------------------------------------------------------------------------------------------------------------------------------------------------------------|
| ๕. วัตถุประสงค์ของโครงการ | ๕.๑ เพื่อฝึกอบรมและถ่ายทอดความรู้ เทคโนโลยี และนวัตกรรม การแปรรูปผลิตผลทางการเกษตร ให้แก่เกษตรกรและผู้ประกอบการ ๕.๒ เพื่อพัฒนาผลิตภัณฑ์ และสร้างมูลค่าเพิ่มให้กับผลผลิตทางการเกษตรด้วยเทคโนโลยีและนวัตกรรม ๕.๓ เพื่อยกระดับมาตรฐานผลิตภัณฑ์แปรรูปจากสินค้าเกษตรของกลุ่มจังหวัด |
| ๖. ตัวชี้วัดและค่าเป้าหมาย | ๖.๑ เกษตรกร/ผู้ประกอบการ ที่ได้รับถ่ายทอดเทคโนโลยีการแปรรูปสินค้าเกษตร จำนวน ๔๐๐ รายต่อปี รวม ๒,๐๐๐ ราย ๖.๒ ผลิตภัณฑ์ใหม่ที่แปรรูปจากผลผลิตทางการเกษตรโดยใช้เทคโนโลยีและนวัตกรรม จำนวน ๕๐ รายการต่อปี รวม ๒๕๐ รายการ ๖.๓ ผลิตภัณฑ์แปรรูปทางการเกษตรที่ได้รับการรับรองมาตรฐาน จำนวน ๒๕ รายการต่อปี รวม ๑๒๕ รายการ ๖.๔ กิจกรรมทางการตลาด ๑ กิจกรรมต่อปี รวม ๕ ครั้ง |
| ๗. พื้นที่เป้าหมาย | จังหวัดอุบลราชธานี ศรีสะเกษ ยโสธร และอำนาจเจริญ |
| ๘. กิจกรรมหลัก | |
| ๘.๑ กิจกรรมหลักที่ ๑ | การฝึกอบรมถ่ายทอดความรู้เทคโนโลยี และนวัตกรรม และการฝึกปฏิบัติการแปรรูปผลิตผลทางการเกษตรประเภทเนื้อสัตว์ ผัก และผลไม้ แก่เกษตรกรและผู้ประกอบการ (เป้าหมาย เกษตรกรและผู้ประกอบการ ๔๐๐ รายต่อปี) |
| งบประมาณ | ๑๕,๐๐๐,๐๐๐ บาท (๓.๐ ล้านบาทต่อปี) |
| ผู้รับผิดชอบ | มหาวิทยาลัยอุบลราชธานี (โรงงานต้นแบบด้านการผลิตอาหาร และเครื่องดื่ม) |
| หน่วยงานที่เกี่ยวข้อง | สำนักงานพาณิชย์จังหวัด กลุ่มจังหวัดภาคตะวันออกเฉียงเหนือตอนล่าง ๒ สำนักงานเกษตรและสหกรณ์จังหวัด กลุ่มจังหวัดภาคตะวันออกเฉียงเหนือตอนล่าง ๒ สำนักงานเกษตรจังหวัด กลุ่มจังหวัดภาคตะวันออกเฉียงเหนือตอนล่าง ๒ สำนักงานปศุสัตว์จังหวัด กลุ่มจังหวัดภาคตะวันออกเฉียงเหนือตอนล่าง ๒ สำนักงานประมงจังหวัด กลุ่มจังหวัดภาคตะวันออกเฉียงเหนือตอนล่าง ๒ สำนักงานอุตสาหกรรมจังหวัด กลุ่มจังหวัดภาคตะวันออกเฉียงเหนือตอนล่าง ๒ สำนักงานพัฒนาชุมชนจังหวัด กลุ่มจังหวัดภาคตะวันออกเฉียงเหนือตอนล่าง ๒ หอการค้ากลุ่มจังหวัดภาคตะวันออกเฉียงเหนือตอนล่าง ๒ สภาอุตสาหกรรมกลุ่มจังหวัดภาคตะวันออกเฉียงเหนือตอนล่าง ๒ |
| ๘.๒ กิจกรรมหลักที่ ๒ | การส่งเสริมการผลิตและสร้างมาตรฐานผลิตภัณฑ์แปรรูปจากสินค้าเกษตรแก่กลุ่มเกษตรกรและผู้ประกอบการที่มีศักยภาพในการเป็นผู้ประกอบการตัวอย่าง (เป้าหมาย เกษตรกรที่มีศักยภาพในการผลิตและจำหน่ายผลผลิตที่มีนวัตกรรม จำนวน ๕๐ รายต่อปี) |
| งบประมาณ | ๒๕,๐๐๐,๐๐๐ บาท (๕.๐ ล้านบาทต่อปี) |
| ผู้รับผิดชอบ | มหาวิทยาลัยอุบลราชธานี (โรงงานต้นแบบด้านการผลิตอาหาร และเครื่องดื่ม) |
| หน่วยงานที่เกี่ยวข้อง | สำนักงานพาณิชย์จังหวัด กลุ่มจังหวัดภาคตะวันออกเฉียงเหนือตอนล่าง ๒ สำนักงานเกษตรและสหกรณ์จังหวัด กลุ่มจังหวัดภาคตะวันออกเฉียงเหนือตอนล่าง ๒ สำนักงานเกษตรจังหวัด กลุ่มจังหวัดภาคตะวันออกเฉียงเหนือตอนล่าง ๒ สำนักงานปศุสัตว์จังหวัด กลุ่มจังหวัดภาคตะวันออกเฉียงเหนือตอนล่าง ๒ สำนักงานประมงจังหวัด กลุ่มจังหวัดภาคตะวันออกเฉียงเหนือตอนล่าง ๒ สำนักงานอุตสาหกรรมจังหวัด กลุ่มจังหวัดภาคตะวันออกเฉียงเหนือตอนล่าง ๒ สำนักงานพัฒนาชุมชนจังหวัด กลุ่มจังหวัดภาคตะวันออกเฉียงเหนือตอนล่าง ๒ หอการค้ากลุ่มจังหวัดภาคตะวันออกเฉียงเหนือตอนล่าง ๒ สภาอุตสาหกรรมกลุ่มจังหวัดภาคตะวันออกเฉียงเหนือตอนล่าง ๒ |

| หัวข้อ | รายละเอียด |
|------------------------------------------|----------------------------------------------------------------------------------------------------------------------------------------------------------------------------------------------------------------------------------------------------------------------------------------------------------------------------------------------------------------------------------------------------------------------------------------------------------------------------------------------------------------------------------------------------------------------------------------------------------------------------|
| ๘.๓ กิจกรรมหลักที่ ๓ | การส่งเสริมการตลาด (เป้าหมาย การจัดงานแสดงสินค้านวัตกรรมที่แปรรูปจากสินค้าเกษตรของพื้นที่ จำนวน ๑ ครั้งต่อปี) |
| งบประมาณ | ๕,๐๐๐,๐๐๐ บาท (๑.๐ ล้านบาทต่อปี) |
| ผู้รับผิดชอบ | มหาวิทยาลัยอุบลราชธานี (โรงงานต้นแบบด้านการผลิตอาหาร และเครื่องดื่ม) |
| หน่วยงานที่เกี่ยวข้อง | สำนักงานพาณิชย์จังหวัด กลุ่มจังหวัดภาคตะวันออกเฉียงเหนือตอนล่าง ๒ สำนักงานเกษตรและสหกรณ์จังหวัด กลุ่มจังหวัดภาคตะวันออกเฉียงเหนือตอนล่าง ๒ สำนักงานเกษตรจังหวัด กลุ่มจังหวัดภาคตะวันออกเฉียงเหนือตอนล่าง ๒ สำนักงานปศุสัตว์จังหวัด กลุ่มจังหวัดภาคตะวันออกเฉียงเหนือตอนล่าง ๒ สำนักงานประมงจังหวัด กลุ่มจังหวัดภาคตะวันออกเฉียงเหนือตอนล่าง ๒ สำนักงานอุตสาหกรรมจังหวัด กลุ่มจังหวัดภาคตะวันออกเฉียงเหนือตอนล่าง ๒ สำนักงานพัฒนาชุมชนจังหวัด กลุ่มจังหวัดภาคตะวันออกเฉียงเหนือตอนล่าง ๒ หอการค้ากลุ่มจังหวัดภาคตะวันออกเฉียงเหนือตอนล่าง ๒ สภาอุตสาหกรรมกลุ่มจังหวัดภาคตะวันออกเฉียงเหนือตอนล่าง ๒ |
| ๙. หน่วยงานดำเนินการ | มหาวิทยาลัยอุบลราชธานี |
| ๑๐. ระยะเวลาในการดำเนินโครงการ | ๕ ปี (ปีงบประมาณ ๒๕๖๖-๒๕๗๐) |
| ๑๑. งบประมาณ | งบประมาณรวม ๕๕,๐๐๐,๐๐๐ บาท (รวม ๕ ปี) ปีงบประมาณ พ.ศ. ๒๕๖๖ งบประมาณ ๙,๐๐๐,๐๐๐ บาท ปีงบประมาณ พ.ศ. ๒๕๖๗ งบประมาณ ๙,๐๐๐,๐๐๐ บาท ปีงบประมาณ พ.ศ. ๒๕๖๘ งบประมาณ ๙,๐๐๐,๐๐๐ บาท ปีงบประมาณ พ.ศ. ๒๕๖๙ งบประมาณ ๙,๐๐๐,๐๐๐ บาท ปีงบประมาณ พ.ศ. ๒๕๗๐ งบประมาณ ๙,๐๐๐,๐๐๐ บาท |
| ๑๒. ผลผลิต (Output) | ๑๒.๑ เกษตรกร/ผู้ประกอบการ ที่ได้รับถ่ายทอดเทคโนโลยีการแปรรูปสินค้าเกษตร จำนวน ๔๐๐ รายต่อปี รวม ๒,๐๐๐ ราย ๑๒.๒ ผลิตภัณฑ์ใหม่ที่แปรรูปจากผลผลิตทางการเกษตรโดยใช้เทคโนโลยีและนวัตกรรม จำนวน ๕๐ รายการต่อปี รวม ๒๕๐ รายการ ๑๒.๓ ผลิตภัณฑ์แปรรูปทางการเกษตรที่ได้รับการรับรองมาตรฐาน จำนวน ๒๕ รายการต่อปี รวม ๑๒๕ รายการ ๑๒.๔ กิจกรรมทางการตลาด ๑ กิจกรรมต่อปี รวม ๕ ครั้ง |
| ๑๓. ผลลัพธ์จากการดำเนินโครงการ (Outcome) | ๑๓.๑ เกิดการยกระดับมาตรฐานและสร้างมูลค่าเพิ่มแก่ผลผลิตทางการเกษตรในพื้นที่อย่างเป็นรูปธรรม ๑๓.๒ ก่อให้เกิดการสร้างงาน สร้างอาชีพ และสร้างรายได้ให้กับกลุ่มจังหวัด ๑๓.๓ มูลค่าทางเศรษฐกิจจากการแปรรูปสินค้าเกษตรเพิ่มขึ้น |

การจัดทำแบบสรุปรโครงการแบบย่อ (Project Brief) ของโครงการภายใต้งบประมาณของ
กลุ่มจังหวัดภาคตะวันออกเฉียงเหนือตอนล่าง ๒

ประเด็นการพัฒนาในกลุ่มจังหวัด (ประเด็นยุทธศาสตร์)ที่ ๑ : การส่งเสริมเกษตรสร้างมูลค่า

| หัวข้อ | รายละเอียด |
|---------------------|--------------------------------------------------------------------------------------------------------------------------------------------------------------------------------------------------------------------------------------------------------------------------------------------------------------------------------------------------------------------------------------------------------------------------------------------------------------------------------------------------------------------------------------------------------------------------------------------------------------------------------------------------------------------------------------------------------------------------------------------------------------------------------------------------------------------------------------------------------------------------------------------------------------------------------------------------------------------------------------------------------------------------------------------------------------------------------------------------------------------------------------------------------------------------------------------------------------------------------------------------------------------------------------------------------------------------------------------------------------------------------------------------------------------------------------------------------------------------------------------------------------------------------------------------------------------------|
| ๑. ชื่อโครงการสำคัญ | การพัฒนาโครงสร้างพื้นฐานด้านเทคโนโลยีและนวัตกรรมการผลิตเพื่อเพิ่มมูลค่าและยกระดับผลผลิตทางการเกษตรและพืชสมุนไพร |
| ๒. ชื่อแผนงาน | เพิ่มมูลค่า พืชเศรษฐกิจ พืชสมุนไพร ปศุสัตว์ และประมง ด้วยอุตสาหกรรมเกษตรแปรรูปแปรรสภาพและมาตรฐานสินค้าเกษตรปลอดภัย |
| ๓. แนวทางการพัฒนา | ส่งเสริม สนับสนุน การผลิต แปรรูป แปรรสภาพ พืชเศรษฐกิจ ปศุสัตว์ และประมงของกลุ่มจังหวัด โดยการนำองค์ความรู้ นวัตกรรม เทคโนโลยี เข้ามาปรับใช้ตามความต้องการของตลาดและได้มาตรฐาน |
| ๔. หลักการและเหตุผล | การสร้างความสามารถในการแข่งขันของผู้ผลิตไทยตามกรอบยุทธศาสตร์แห่งชาติ (พ.ศ. ๒๕๖๑-๒๕๘๐) ในการพัฒนาภาคการผลิตและพัฒนาผู้ประกอบการและเศรษฐกิจชุมชน พัฒนาทักษะผู้ประกอบการ เป็นยุทธศาสตร์สำคัญในการขับเคลื่อนประเทศภายใต้ยุทธศาสตร์ชาติ ๒๐ ปี โดยปรับเปลี่ยนรูปแบบการพัฒนาเศรษฐกิจและสังคมไทยไปสู่รูปแบบใหม่ ที่เรียกว่า BCG Economy Model ซึ่งจะช่วยต่อยอดจุดแข็งของประเทศให้มีมูลค่าเพิ่มขึ้น ทั้งในด้านความหลากหลายทางชีวภาพและความหลากหลายทางวัฒนธรรม โดยอาศัยกลไกวิทยาศาสตร์ เทคโนโลยี และนวัตกรรม เพื่อผลิตสินค้าและบริการที่มีมูลค่าสูง ทั้งนี้ โดยเฉพาะด้านการผลิตวัตถุดิบชีวภัณฑ์ รวมถึงการผลิตเภสัชภัณฑ์ และเครื่องสำอาง จากสมุนไพรและผลิตภัณฑ์ธรรมชาติ นับว่าเป็นส่วนหนึ่งที่มีความสำคัญที่ของ Bio economy ที่จะสามารถเพิ่มมูลค่าของผลิตภัณฑ์จากทรัพยากรชีวภาพอย่างคุ้มค่า รวมถึงเป็นการกระจายโอกาส และกระจายรายได้ให้กับประชาชนในท้องถิ่นได้อย่างครบวงจร ซึ่งคณะเภสัชศาสตร์มหาวิทยาลัยอุบลราชธานี เป็นคณะวิชาที่มีความเชี่ยวชาญทั้งในด้านองค์ความรู้และพร้อมถ่ายทอดเทคโนโลยีด้านการแปรรูปพืชสมุนไพรเพื่อให้ได้วัตถุดิบที่มีคุณภาพและมาตรฐาน การพัฒนาผลิตภัณฑ์เพื่อสุขภาพและสร้างนวัตกรรมจากสมุนไพรเป็นอีกหนึ่งความเชี่ยวชาญของคณะวิชาเพราะมีทุนความรู้ด้านสมุนไพรและผลิตภัณฑ์ธรรมชาติในพื้นที่ภาคตะวันออกเฉียงเหนือ และเครือข่ายความร่วมมือทางวิชาการต่างๆ ทั้งภายในและต่างประเทศ พร้อมที่จะถ่ายทอดองค์ความรู้และให้บริการอย่างครบวงจรทั้งทางด้านการผลิต การควบคุมคุณภาพ การวิจัยและพัฒนาผลิตภัณฑ์ รวมถึงการขึ้นทะเบียนผลิตภัณฑ์แก่ผู้ประกอบการที่สนใจที่จะทำธุรกิจด้านการแปรรูปวัตถุดิบ การผลิตและจำหน่ายผลิตภัณฑ์สุขภาพ อาทิ เครื่องสำอางและผลิตภัณฑ์เสริมอาหาร |

| | |
|------------------------------------------|-----------------------------------------------------------------------------------------------------------------------------------------------------------------------------------------------------------------------------------------------------------------------------------------------------------------------------------------------------------------------------------------------------------------------------------------------------------------------------------------------------------------------------------------------------------------------------------------------------------------------------------------------------------------------------------------------------------------------------------------------------------------------------------------------------------------------------------------------------------------------------------------------------------------------------------------------------------------------------------------------------------------------------------------------------------------------------------------------------------------------------------------------------------------------------------------------------------------------------------------------------------------------------------------------------------------------------------------------------------------------------------------------------------------------------------------------------------------------------------------------------------------------------------|
| | <p>ทั้งนี้เพื่อให้เป็นส่วนหนึ่งของการขับเคลื่อนประเทศตามยุทธศาสตร์ชาติ ๒๐ ปี (๒๕๖๑-๒๕๘๐) ที่จะต้องนำไปสู่การปฏิบัติเพื่อให้ประเทศไทยบรรลุวิสัยทัศน์ “มีความมั่นคง มั่งคั่ง ยั่งยืน เป็นประเทศพัฒนาแล้ว ด้วยการพัฒนาตามหลักปรัชญาของเศรษฐกิจพอเพียง” อย่างไรก็ตามในภาคตะวันออกเฉียงเหนือตอนล่าง ยังขาดโครงสร้างพื้นฐาน อาทิ โรงงานที่ส่งเสริมและให้บริการการแปรรูปและควบคุมมาตรฐานวัตถุดิบสมุนไพร รวมถึงโรงงานผลิตเครื่องสำอางและผลิตภัณฑ์เสริมอาหารที่ได้มาตรฐาน GMP (ทั้งมาตรฐานของสำนักงานคณะกรรมการอาหารและยาและมาตรฐานอาเซียน) ซึ่งเป็นที่ทราบกันดีว่าอุตสาหกรรมดังกล่าวมีการเติบโตอย่างมากในปัจจุบันและอนาคต ดังนั้น คณะเภสัชศาสตร์ มหาวิทยาลัยอุบลราชธานี ร่วมกับส่วนราชการที่เกี่ยวข้อง ได้แก่ส่วนราชการในกระทรวงเกษตรและสหกรณ์ ส่วนราชการในกระทรวงพาณิชย์ และส่วนราชการในกระทรวงอุตสาหกรรม ได้เล็งเห็นความสำคัญของการยกระดับการแปรรูปและสร้างมาตรฐานวัตถุดิบและผลิตภัณฑ์สุขภาพจากสมุนไพร และต้องการลดปัญหาที่เกษตรกรและผู้ประกอบการในเขตภาคตะวันออกเฉียงเหนือตอนล่างเพิ่มต้นทุนการผลิตเพราะต้องใช้บริการสำหรับผลิตเครื่องสำอางและผลิตภัณฑ์เสริมอาหารในสถานประกอบการที่ตั้งอยู่ในกทม.และปริมณฑล ทำให้ขาดโอกาสในการดำเนินธุรกิจ โดยคณะจะดำเนินแผนงานภายใต้โครงการ “การพัฒนาโครงสร้างพื้นฐานด้านเทคโนโลยีการผลิตเพื่อเพิ่มมูลค่าและยกระดับผลผลิตทางการเกษตรและพืชสมุนไพร” โดยโครงการนี้จะเป็นส่วนหนึ่งในการขับเคลื่อนการพัฒนาเศรษฐกิจบนพื้นฐานประกอบการยุคใหม่ ให้มีศักยภาพในการแข่งขันสูงขึ้น นำไปสู่การยกระดับรายได้และการกินดีอยู่ดี รวมถึงการเพิ่มขึ้นของคนชั้นกลางและลดความเหลื่อมล้ำของคนในประเทศได้ในคราวเดียวกัน</p> |
| <p>๕. วัตถุประสงค์ของโครงการ</p> | <ol style="list-style-type: none"> พัฒนาศักยภาพเกษตรกรในด้านการปลูกและแปรรูปสมุนไพร ให้ได้วัตถุดิบที่มีคุณภาพและมาตรฐาน สร้างผู้ประกอบการที่ต้องการดำเนินธุรกิจด้านเครื่องสำอางและผลิตภัณฑ์เสริมอาหาร จัดตั้งสถานประกอบการที่ให้บริการอย่างครบวงจรเพื่อการแปรรูป ผลิตผลิตภัณฑ์เครื่องสำอางและผลิตภัณฑ์เสริมอาหารที่ได้มาตรฐาน GMP ของสำนักงานคณะกรรมการอาหารและยาและมาตรฐานอาเซียน เพื่อยกระดับมาตรฐานผลิตภัณฑ์จากสมุนไพรและเพิ่มขีดความสามารถในการแข่งขันในเชิงพาณิชย์ |
| <p>๖. ตัวชี้วัดและค่าเป้าหมาย</p> | <ol style="list-style-type: none"> เกษตรกรผู้เพาะปลูกสมุนไพรจำนวน ๒๐๐ ราย/ปี ได้รับการฝึกอบรมเชิงปฏิบัติการด้านการเพิ่มผลผลิตและการใช้เทคโนโลยีเพื่อการสกัดและการแปรรูปสมุนไพร สร้างผู้ประกอบการที่ดำเนินธุรกิจด้านเครื่องสำอางและผลิตภัณฑ์เสริมอาหารจำนวน ๑๐๐ ราย/ปี มีสถานประกอบการที่ได้มาตรฐาน GMP เพื่อแปรรูปวัตถุดิบสมุนไพร และให้บริการด้านการผลิตควบคุมคุณภาพ พัฒนาและสร้างนวัตกรรม ตลอดจนขึ้นทะเบียนผลิตภัณฑ์เครื่องสำอางและผลิตภัณฑ์เสริมอาหารที่ได้มาตรฐาน รายได้ของเกษตรกรผู้ปลูกสมุนไพร เพิ่มขึ้นร้อยละ ๒๐ |
| <p>๗. พื้นที่เป้าหมาย</p> | <p>จังหวัดอุบลราชธานี ศรีสะเกษ ยโสธร และอำนาจเจริญ</p> |
| <p>๘. กิจกรรมหลัก</p> | |
| <p>๘.๑ กิจกรรมหลักที่ ๑</p> | <p>การพัฒนาศักยภาพของเกษตรกรผู้เพาะปลูกสมุนไพร</p> |
| <p>งบประมาณ</p> | <p>๒,๕๐๐,๐๐๐ บาท (๕๐๐,๐๐๐ บาท/ปี)</p> |
| <p>ผู้รับผิดชอบ</p> | <p>คณะเภสัชศาสตร์ และคณะเกษตรศาสตร์ มหาวิทยาลัยอุบลราชธานี</p> |
| <p>หน่วยงานที่เกี่ยวข้อง</p> | <p>มหาวิทยาลัยอุบลราชธานี สำนักงานเกษตรจังหวัด และสำนักงานเกษตรและสหกรณ์จังหวัด ทั้ง ๔ จังหวัด กรมส่งเสริมการเกษตร</p> |
| <p>๘.๒ กิจกรรมหลักที่ ๒</p> | <p>การสร้างผู้ประกอบการที่ดำเนินธุรกิจด้านเครื่องสำอางและผลิตภัณฑ์เสริมอาหาร</p> |
| <p>งบประมาณ</p> | <p>๒,๕๐๐,๐๐๐ บาท (๕๐๐,๐๐๐ บาท/ปี)</p> |
| <p>ผู้รับผิดชอบ</p> | <p>คณะเภสัชศาสตร์ คณะบริหารศาสตร์ คณะเกษตรศาสตร์ มหาวิทยาลัยอุบลราชธานี</p> |
| <p>หน่วยงานที่เกี่ยวข้อง</p> | <p>มหาวิทยาลัยอุบลราชธานี สำนักงานเกษตรและสหกรณ์ สำนักงานพาณิชย์จังหวัดทุกจังหวัด และศูนย์ส่งเสริมอุตสาหกรรมภาคที่ ๗</p> |

| | |
|------------------------------------------|-------------------------------------------------------------------------------------------------------------------------------------------------------------------------------------------------------------------------------------------------------------------------------------------------------------------------------------------------------------------------------------------------------------------------------------------------------------------------------------------------------------------------------------------------------------------------------------------------------------------------------------------------------------------------------------------------------------------------------------------------|
| ๘.๓ กิจกรรมหลักที่ ๓ | การจัดตั้งสถานประกอบการด้านการแปรรูป และผลิตเครื่องสำอางและผลิตภัณฑ์เสริมอาหารที่ได้มาตรฐาน GMP ของสำนักงานคณะกรรมการอาหารและยาและอาเซียน |
| งบประมาณ | ๑๒๐,๐๐๐,๐๐๐ บาท (ปี ๖๖-๖๘) ๔๐,๐๐๐,๐๐๐ บาท/ปี |
| ผู้รับผิดชอบ | คณะเภสัชศาสตร์ มหาวิทยาลัยอุบลราชธานี |
| หน่วยงานที่เกี่ยวข้อง | มหาวิทยาลัยอุบลราชธานี สำนักงานอุตสาหกรรมจังหวัด สำนักงานเกษตรจังหวัด สำนักงานเกษตรและสหกรณ์จังหวัด ทั้ง ๔ จังหวัด และสำนักงานสาธารณสุขจังหวัดอุบลราชธานี |
| ๙. หน่วยงานดำเนินการ | มหาวิทยาลัยอุบลราชธานี สำนักงานเกษตรและสหกรณ์ สำนักงานพาณิชย์จังหวัดทุกจังหวัด และศูนย์ส่งเสริมอุตสาหกรรมภาคที่ ๗ |
| ๑๐. ระยะเวลาในการดำเนินโครงการ | ๕ ปี (ปีงบประมาณ ๒๕๖๖-๒๕๗๐) |
| ๑๑. งบประมาณ | งบประมาณรวม ๑๒๕,๐๐๐,๐๐๐ บาท |
| | ปีงบประมาณ พ.ศ. ๒๕๖๖ งบประมาณ ๔๑,๐๐๐,๐๐๐ บาท |
| | ปีงบประมาณ พ.ศ. ๒๕๖๗ งบประมาณ ๔๑,๐๐๐,๐๐๐ บาท |
| | ปีงบประมาณ พ.ศ. ๒๕๖๘ งบประมาณ ๔๑,๐๐๐,๐๐๐ บาท |
| | ปีงบประมาณ พ.ศ. ๒๕๖๙ งบประมาณ ๑,๐๐๐,๐๐๐ บาท |
| | ปีงบประมาณ พ.ศ. ๒๕๗๐ งบประมาณ ๑,๐๐๐,๐๐๐ บาท |
| ๑๒. ผลผลิต (Output) | <ol style="list-style-type: none"> เกษตรกรผู้เพาะปลูกสมุนไพรได้รับการพัฒนาศักยภาพด้านการเพิ่มผลผลิตและการแปรรูปสมุนไพร จำนวนรวม ๑,๐๐๐ ราย ผู้ประกอบการใหม่ที่ทำธุรกิจด้านการผลิตและจำหน่ายเครื่องสำอางและผลิตภัณฑ์เสริมอาหารมาก จำนวน ๕๐๐ ราย มีสถานประกอบการด้านการแปรรูปและผลิตเครื่องสำอางและผลิตภัณฑ์เสริมอาหารที่ได้มาตรฐาน GMP ของสำนักงานคณะกรรมการอาหารและยาและอาเซียน ในพื้นที่ภาคตะวันออกเฉียงเหนือตอนล่าง เพื่อเป็นศูนย์กลางการผลิตและแปรรูปสำหรับเกษตรกรและผู้ประกอบการรายย่อย จำนวน ๑ แห่ง มีจำนวนผู้ใช้งานสถานประกอบการด้านการแปรรูปและผลิตเครื่องสำอางและผลิตภัณฑ์เสริมอาหาร จำนวนปีละ ๑๐๐ ราย ในปีที่ ๓-๕ รวมจำนวน ๓๐๐ ราย รายได้ของเกษตรกรผู้ปลูกสมุนไพร เพิ่มขึ้นร้อยละ ๒๐ |
| ๑๓. ผลลัพธ์จากการดำเนินโครงการ (Outcome) | <ol style="list-style-type: none"> มีวัตถุดิบจากสมุนไพรที่ได้มาตรฐาน สามารถป้อนเข้าสู่โรงงานผลิตอาหาร เครื่องสำอาง และผลิตภัณฑ์สุขภาพอื่น ๆ ช่วยเพิ่มรายได้ให้แก่เกษตรกรผู้เพาะปลูกได้ เพราะวัตถุดิบมีมูลค่าสูงขึ้น มีการสร้างผู้ประกอบการใหม่ที่ดำเนินธุรกิจด้านการแปรรูปหรือผลิตสารสกัดจากสมุนไพร หรือผลิตและจำหน่ายเครื่องสำอางและผลิตภัณฑ์เสริมอาหาร ที่นำนวัตกรรมด้านการออกแบบและเทคโนโลยีการผลิตขั้นสูงมาใช้ เพื่อเป็นการเพิ่มมูลค่าผลิตภัณฑ์ รวมถึงขยายโอกาสและช่องทางจำหน่ายได้มากขึ้น มีสถานประกอบการที่ให้คำปรึกษาและบริการแก่เกษตรกรและผู้ประกอบการอย่างครบวงจร ทำให้ผู้รับบริการมีความสะดวก เข้าถึงง่าย และช่วยลดต้นทุนการผลิต |

การจัดทำแบบสรุปโครงการแบบย่อ (Project Brief) ของทุกโครงการภายใต้งบประมาณของ
กลุ่มจังหวัด (จังหวัดอุบลราชธานีและจังหวัดศรีสะเกษ)
แบบสรุปโครงการแบบย่อ (Project Brief)

ประเด็นการพัฒนาของกลุ่มจังหวัด (ประเด็นยุทธศาสตร์)ที่ ๑ : การส่งเสริมเกษตรสร้างมูลค่า

| หัวข้อ | รายละเอียด |
|---------------------|-------------------------------------------------------------------------------------------------------------------------------------------------------------------------------------------------------------------------------------------------------------------------------------------------------------------------------------------------------------------------------------------------------------------------------------------------------------------------------------------------------------------------------------------------------------------------------------------------------------------------------------------------------------------------------------------------------------------------------------------------------------------------------------------------------------------------------------------------------------------------------------------------------------------------------------------------------------------------------------------------------------------------------------------------------------------------------------------------------------------------------------------------------------------------------------------------------------------------------------------------------------------------------------------------------------------------------------------------------------------------------------------------------------------------------------------------------------------------------------------------------------------------------------------------------------------------------------------------------------------------------------------------------------------------------------------------------------------------------------------------------------------------------------------------------------------------------------------------------------------------------------------------------------------------------------------|
| ๑. ชื่อโครงการ | โครงการบริหารจัดการระบบบริหารจัดการน้ำของกลุ่มจังหวัด |
| ๒. ชื่อแผนงาน | เพิ่มมูลค่า พืชเศรษฐกิจ พืชสมุนไพร ปศุสัตว์ และประมง ด้วยอุตสาหกรรมเกษตรแปรรูปแปรรูปสภาพ และมาตรฐานสินค้าเกษตรปลอดภัย |
| ๓. แนวทางการพัฒนา | ส่งเสริมและพัฒนาระบบข้อมูล (Big Data) และ Platform ทางเกษตรของกลุ่มจังหวัด |
| ๔. หลักการและเหตุผล | <p>ในปัจจุบันพื้นที่อีสานประสบปัญหาน้ำท่วมและน้ำแล้งเป็นประจำทุกปี สาเหตุหลักมาจากยังขาดระบบการบริหารจัดการน้ำแบบบูรณาการที่เป็นระบบลุ่มน้ำ ประกอบกับยังไม่มีกรจัดทำระบบฐานข้อมูลการบริหารจัดการน้ำที่เป็นระบบมาตรฐานเดียวกันในรูปแบบที่ง่ายต่อการนำไปใช้งาน ง่ายต่อการใช้ในการตัดสินใจ</p> <p>เพื่อเป็นการบริหารจัดการน้ำให้มีประสิทธิภาพและแก้ปัญหาดังกล่าวจำเป็นต้องมีห้องบัญชาการยุทธศาสตร์ด้านน้ำ (smart war room) การจัดทำระบบบัญชีน้ำ (water accounting) ระบบงบดุลน้ำ (water balance) ระบบโครงข่ายน้ำ (water network) ของแหล่งน้ำในระดับลุ่มน้ำย่อย การจัดทำแผนบริหารจัดการน้ำ และระบบพยากรณ์น้ำท่วม น้ำแล้ง เพื่อเป็นข้อมูลในการเตรียมการรับมือสถานการณ์เชิงรุก</p> <p>ห้องบัญชาการยุทธศาสตร์ด้านน้ำต้องรองรับ</p> <ol style="list-style-type: none"> ๑. การใช้งานของคอมพิวเตอร์ได้อย่างต่อเนื่อง (Computers) นอกจากนี้ระบบ Computer และอุปกรณ์อื่นๆภายในระบบที่มีประสิทธิภาพสูง สามารถรองรับการใช้งานตลอดเวลา (๗ วัน ๒๔ ชั่วโมง) เนื่องจากต้องเตรียมรับมือสถานการณ์ฉุกเฉิน ซึ่งอาจเกิดขึ้นได้ทุกเวลา ดังนั้นระบบการประมวลผลภายในห้อง war room อาจจะต้องประกอบด้วยการทำงานหลายระบบ ดังนั้นการแสดงผลข้อมูลอาจแสดงได้ในหลายหน้าจอตามระบบการประมวลผลเฉพาะกิจนั้นๆ ๒. รองรับคำสั่งการ (Command) เชื่อมต่อข้อมูลที่สำคัญ และสั่งการไปยังหน่วยงานปฏิบัติและหน่วยงานภาคสนามได้ทันที ๓. รองรับการควบคุม (Control) การปฏิบัติการในสถานการณ์ฉุกเฉิน ห้อง War Room ต้องมีระบบควบคุมทางไกลไปยังเครื่องมือหรือทุโปกรณ์ภาคสนาม เพื่อแก้ไขปัญหาเฉพาะหน้าอย่างทันท่วงที ๔. มีระบบการสื่อสาร (Communications) ที่เสถียรและมีประสิทธิภาพ เพื่อเชื่อมต่อข้อมูลในการปฏิบัติการ ทั้งการส่งต่อข้อมูลหรือคำสั่งการไปยังภาคสนาม และการสื่อสารข้อมูลภายในห้องประชุม ๕. มีระบบปฏิบัติการอัจฉริยะ(Intelligence) หรือปัญญาประดิษฐ์ (Artificial Intelligence) เพื่อยกระดับความสามารถของอุปกรณ์ ในการวิเคราะห์และจำลองสถานการณ์ที่กำลังเกิดขึ้น เพื่อให้การตัดสินใจในการปฏิบัติการต่างๆนั้นแม่นยำมากยิ่งขึ้น |

| หัวข้อ | รายละเอียด |
|----------------------------|-----------------------------------------------------------------------------------------------------------------------------------------------------------------------------------------------------------------------------------------------------------------------------------------------------------------------------------------------------------------------------------------------------------------------------------------------------------------------------------------------------------------------------------------------------------------------------------------------------------------------------------------------------------------------------------------------------------------------------------------------------------------------------------------------------------------------------------------------------------------------------------------------------------------------------------------------------------------------------------------------------------------------------------------------------------------------------------------------------------------------------------------------------------------------------------------------------------------------------------------------------------------------------------------------------------------------------------------------------------------------------------------------|
| | <p>ระบบบัญชีน้ำ (water accounting) ระบบงบดุลน้ำ (water balance) และระบบโครงข่ายน้ำ (water network) ของแหล่งน้ำในระดับลุ่มน้ำย่อย เพื่อฟื้นฟูการใช้ประโยชน์แหล่งน้ำขนาดเล็กที่มีอยู่ และเสนอแนะการพัฒนาแหล่งน้ำขนาดเล็กที่มีศักยภาพในระดับชุมชน นำมาใช้ประโยชน์กับการบรรเทาปัญหาน้ำท่วมและบรรเทาปัญหาภัยแล้งของพื้นที่ บัญชีน้ำทำให้ผู้ปฏิบัติงานทราบถึงปริมาณน้ำที่มี ปริมาณน้ำที่ต้องการใช้ และปริมาณน้ำที่ไหลออกในเชิงพื้นที่ และในเชิงเวลา โดยบัญชีน้ำนี้จะเพิ่มความแม่นยำและความละเอียดของข้อมูลที่มีความจำเป็นต่อการบริหารจัดการน้ำในพื้นที่ การพัฒนาระบบโครงข่ายลำน้ำ และแหล่งน้ำที่สามารถระบุขนาดศักยภาพ พื้นที่ที่ควรได้รับการพัฒนาชัดเจน การลดความเสียหายจากภัยแล้งและภัยน้ำท่วม เนื่องจากสามารถเก็บกักน้ำในช่วงฤดูฝนมาใช้ในฤดูแล้ง ซึ่งจะก่อให้เกิดความสมดุลระหว่างปริมาณน้ำที่มีและปริมาณความต้องการใช้น้ำ แผนการจัดการน้ำ เพื่อใช้ในการบริหารจัดการน้ำอย่างเป็นระบบแบบบูรณาการทั้งลุ่มน้ำโดยการมีส่วนร่วมของทุกภาคส่วนตั้งแต่ระดับชาวบ้านจนถึงระดับนโยบายจะทำให้การดำเนินงานบริหารจัดการน้ำมีทิศทางที่ชัดเจนและมีความต่อเนื่องที่อยู่ในกรอบของแผนงาน</p> <p>ระบบพยากรณ์เตือนภัยน้ำท่วม น้ำแล้ง ระบบนี้จำเป็นต้องทำการพัฒนาระบบพยากรณ์ขึ้นมาเพื่อใช้คาดการณ์ของสถานการณ์ที่จะเกิดขึ้นเพื่อให้ประชาชนและหน่วยงานที่เกี่ยวข้องนำไปใช้ในการเตรียมการรับมืออย่างทันท่วงทีสำหรับสถานการณ์ที่จะเกิดขึ้น ซึ่งจะช่วยให้ลดความเสียหายได้อย่างมหาศาลทั้งทางเศรษฐกิจ สังคม และสิ่งแวดล้อม</p> |
| ๕. วัตถุประสงค์ของโครงการ | <ol style="list-style-type: none"> 1. เพื่อจัดทำห้อง smart war room ในการบริหารจัดการน้ำของกลุ่มจังหวัดแบบโครงข่าย 2. เพื่อจัดทำระบบบัญชีน้ำ (water accounting) ระบบงบดุลน้ำ (water balance) และระบบโครงข่ายน้ำ (water network) 3. เพื่อจัดทำแผนการจัดการน้ำของกลุ่มจังหวัด 4. เพื่อจัดทำระบบพยากรณ์เตือนภัยน้ำท่วม น้ำแล้ง |
| ๖. ตัวชี้วัดและค่าเป้าหมาย | <ol style="list-style-type: none"> 1. มีห้อง smart war room พร้อมระบบปฏิบัติการในการบริหารจัดการน้ำ 2. มีข้อมูลระบบบัญชีน้ำ (water accounting) ระบบงบดุลน้ำ (water balance) และระบบโครงข่ายน้ำ (water network) 3. มีแผนการจัดการน้ำของกลุ่มจังหวัดแบบบูรณาการ 4. มีระบบพยากรณ์เตือนภัยน้ำท่วมและน้ำแล้ง |
| ๗. พื้นที่เป้าหมาย | จังหวัดลุ่มน้ำมูลตอนล่าง (จังหวัดอุบลราชธานี จังหวัดศรีสะเกษ จังหวัดยโสธร และจังหวัดอำนาจเจริญ) |
| ๘. กิจกรรมหลัก | |
| ๘.๑ กิจกรรมหลักที่ ๑ | การจัดทำห้อง smart war room ในการบริหารจัดการน้ำของกลุ่มจังหวัด |
| งบประมาณ | ๓๐,๐๐๐,๐๐๐ บาท |
| | ปี พ.ศ. ๒๕๖๖ |
| ผู้รับผิดชอบ | จังหวัดอุบลราชธานี ,จังหวัดศรีสะเกษ |
| หน่วยงานที่เกี่ยวข้อง | มหาวิทยาลัยอุบลราชธานี ชลประทาน ปก. |
| ๘.๒ กิจกรรมหลักที่ ๒ | การจัดทำระบบบัญชีน้ำ (water accounting) ระบบงบดุลน้ำ (water balance) และระบบโครงข่ายน้ำ (water network) |
| งบประมาณ | ๑๐,๐๐๐,๐๐๐ บาท |
| | ปี พ.ศ. ๒๕๖๗ |
| ผู้รับผิดชอบ | มหาวิทยาลัยอุบลราชธานี |
| หน่วยงานที่เกี่ยวข้อง | จังหวัด ชลประทาน ท้องถิ่น ปก. หน่วยงานอื่นๆ ที่เกี่ยวข้อง ภาคประชาชน |
| ๘.๓ กิจกรรมหลักที่ ๓ | การจัดทำแผนการจัดการน้ำของกลุ่มจังหวัด |
| งบประมาณ | ๑๐,๐๐๐,๐๐๐ บาท |

| หัวข้อ | รายละเอียด |
|------------------------------------------|--------------------------------------------------------------------------------------------------------------------------------------------------------------------------------------------------------------------------------------------|
| | ปี พ.ศ. ๒๕๖๘ |
| ผู้รับผิดชอบ | มหาวิทยาลัยอุบลราชธานี |
| หน่วยงานที่เกี่ยวข้อง | จังหวัด ชลประทาน ท้องถิ่น ปภ. หน่วยงานอื่นๆ ที่เกี่ยวข้อง ภาคประชาชน |
| ๘.๔ กิจกรรมหลักที่ ๔ | การจัดทำระบบพยากรณ์ เตือนภัยน้ำท่วมและภัยแล้ง |
| งบประมาณ | ๒๐,๐๐๐,๐๐๐ บาท ๑๐,๐๐๐,๐๐๐ บาท/ปี |
| ผู้รับผิดชอบ | มหาวิทยาลัยอุบลราชธานี |
| | ปี พ.ศ. ๒๕๖๙ - ๒๕๗๐ |
| หน่วยงานที่เกี่ยวข้อง | จังหวัด ชลประทาน ท้องถิ่น ปภ. หน่วยงานอื่นๆ ที่เกี่ยวข้อง ภาคประชาชน |
| ๙. หน่วยดำเนินงาน | จังหวัด มหาวิทยาลัยอุบลราชธานี ชลประทาน ปภ. และหน่วยงานอื่นๆ ที่เกี่ยวข้อง |
| ๑๐. ระยะเวลาในการดำเนินงาน | ๕ ปี (ปีงบประมาณ ๒๕๖๖-๒๕๗๐) |
| ๑๑. งบประมาณ | งบประมาณรวม ๗๐,๐๐๐,๐๐๐ บาท |
| | ปีงบประมาณ พ.ศ. ๒๕๖๖ งบประมาณ ๓๐,๐๐๐,๐๐๐ บาท |
| | ปีงบประมาณ พ.ศ. ๒๕๖๗ งบประมาณ ๑๐,๐๐๐,๐๐๐ บาท |
| | ปีงบประมาณ พ.ศ. ๒๕๖๘ งบประมาณ ๑๐,๐๐๐,๐๐๐ บาท |
| | ปีงบประมาณ พ.ศ. ๒๕๖๙ งบประมาณ ๑๐,๐๐๐,๐๐๐ บาท |
| | ปีงบประมาณ พ.ศ. ๒๕๗๐ งบประมาณ ๑๐,๐๐๐,๐๐๐ บาท |
| ๑๒. ผลผลิต (Output) | ๑. ห้อง smart war room พร้อมระบบปฏิบัติการในการบริหารจัดการน้ำ ๒. ข้อมูลระบบบัญชีน้ำ (water accounting) ระบบสมดุลน้ำ (water balance) และระบบ ๓. แผนการจัดการน้ำของกลุ่มจังหวัดแบบบูรณาการ ๔. ระบบพยากรณ์เตือนภัยน้ำท่วมและน้ำแล้ง |
| ๑๓. ผลลัพธ์จากการดำเนินโครงการ (Outcome) | จังหวัดมีแผนในการบริหารจัดการน้ำท่วมและภัยแล้งได้อย่างมีประสิทธิภาพ เพิ่มผลผลิตทางการเกษตร ลดความเสียหายด้านเศรษฐกิจ สังคม และสิ่งแวดล้อมในพื้นที่กลุ่มจังหวัดอุบลราชธานี จังหวัดศรีสะเกษ จังหวัดยโสธร และจังหวัดอำนาจเจริญ |

การจัดทำแบบสรุปโครงการแบบย่อ (Project Brief) ของโครงการภายใต้งบประมาณของ
กลุ่มจังหวัดภาคตะวันออกเฉียงเหนือตอนล่าง ๒

ประเด็นการพัฒนาในกลุ่มจังหวัด (ประเด็นยุทธศาสตร์)ที่ ๑ : การส่งเสริมเกษตรสร้างมูลค่า

| หัวข้อ | รายละเอียด |
|---------------------|------------------------------------------------------------------------------------------------------------------------------------------------------------------------------------------------------------------------------------------------------------------------------------------------------------------------------------------------------------------------------------------------------------------------------------------------------------------------------------------------------------------------------------------------------------------------------------------------------------------------------------------------------------------------------------------------------------------------------------------------------------------------------------------------------------------------------------------------------------------------------------------------------------------------------------------------------------------------------------------------------------------------------------------------------------------------------------------------------------------------------------------------------------------------------------------------------------------------------------------------------------------------------------------------------------------------------------------------------------------------------------------------------------------------------------------------------------------------------------------------------------------------------------------------------------------------------------------------------------------------------------------------------------------------------------------------------------------------------------------------------------------------------------------------------------------------------------------------------------------------------------------------------------------------------------------------------------------------------------------------------------------------------------------------------------------------------------------------------------------------------------------------------------------------------------------------------------------------------------------------------------------------------------------------------------------------------------------------------------------------------------------------------------------------------------------------------------------------------------------------------------------------------------------------------------------------|
| ๑. ชื่อโครงการสำคัญ | การพัฒนาระบบการบริหารจัดการแปลงเกษตรที่เหมาะสมโดยระบบอัจฉริยะ (Intelligent Farm Management System) |
| ๒. ชื่อแผนงาน | เพิ่มมูลค่า พืชเศรษฐกิจ พืชสมุนไพร ปศุสัตว์ และประมง ด้วยอุตสาหกรรมเกษตรแปรรูปแปรรูป และมาตรฐานสินค้าเกษตรปลอดภัย |
| ๓. แนวทางการพัฒนา | ส่งเสริมและพัฒนาระบบข้อมูล (Big Data) และ Platform ทางเกษตรของกลุ่มจังหวัด |
| ๔. หลักการและเหตุผล | <p>ปัจจุบันนโยบายของประเทศไทยให้ความสำคัญในเรื่องการใช้เทคโนโลยี นวัตกรรม และองค์ความรู้ เพื่อพัฒนาประเทศไทยไปสู่ Thailand ๔.๐ จากนโยบายดังกล่าวจึงมีการใช้ Smart Phone และระบบอินเทอร์เน็ตในทุกสรรพสิ่ง (Internet of Things : IoT) มาเพิ่มความฉลาดของโซลูชันการเกษตรให้มีความแม่นยำ จากการคาดการณ์แนวโน้มตลาดการเกษตรอัจฉริยะในระดับโลกพบว่าจะขยายตัวถึง ๒๓.๑๔ พันล้านดอลลาร์ ภายในปี ๒๕๖๕ สะท้อนอัตราการเติบโตเฉลี่ยต่อปี ที่อยู่ในระดับสูงถึง ๑๙.๓% ปัจจัยขับเคลื่อนการเติบโตนี้ มาจากความต้องการเพิ่มผลผลิตของเกษตรกร การเติบโตของการใช้เทคโนโลยีไอซีทีในการทำเกษตร และความต้องการที่สูงขึ้นสำหรับเทคโนโลยีการเกษตรที่ฉลาดต่อสภาพภูมิอากาศ พร้อมทั้งคาดการณ์ว่า อีกไม่กี่ปีนับจากนี้ไป การเกษตรอัจฉริยะ จะสร้างผลกระทบต่อสภาพภูมิอากาศ ให้กับเศรษฐกิจการเกษตร ลดช่องว่างระหว่างธุรกิจขนาดใหญ่และขนาดเล็ก ปรากฏการณ์นี้จะขยายวงทั้งในกลุ่มประเทศที่พัฒนาแล้ว และประเทศกำลังพัฒนา โดยปัจจัยหนึ่งที่สนับสนุนให้เกิดการขยายตัวของผลิตภัณฑ์มวลรวมภาคตะวันออกเฉียงเหนือตอนล่าง ๒ คือการทำเกษตรสร้างมูลค่า โดยเฉพาะเกษตรอัจฉริยะ ซึ่งนำเทคโนโลยีและนวัตกรรม เข้ามาช่วยในการผลิต เนื่องมาจากการเติบโตของพื้นที่เมือง และความต้องการที่เพิ่มขึ้นของผลผลิตทางการเกษตรที่สดใหม่ และได้มาตรฐานตลอดปี โดยไม่ผูกจำกัดกับฤดูกาลผลิต และดินฟ้าอากาศแบบวิถีเกษตรเดิม ๆ เป็นการลดต้นทุนของเกษตรกรในการผลิตสินค้าเกษตร เนื่องจากสามารถใช้แอปพลิเคชัน ในการวิเคราะห์น้ำในดิน การคาดการณ์และตรวจวัดผลผลิต การให้ปุ๋ย/สารอินทรีย์กำจัดแมลง การสอดส่องพืชผล และการบันทึกและการจัดเก็บข้อมูล รวมทั้งการคาดการณ์ผลผลิต เป็นต้น อย่างไรก็ตามการเปลี่ยนแปลงของสภาพแวดล้อมของภาคตะวันออกเฉียงเหนือตอนล่าง ๒ ที่มีการแปลงอย่างรวดเร็วโดยเฉพาะในเรื่องของเศรษฐกิจ สังคม และสภาพแวดล้อม ได้แก่ ๑.การเตรียมเข้าสู่เขตเศรษฐกิจพิเศษ ๒.การมีสะพานมิตรภาพ ไทย-ลาว แห่งที่ ๖ ๓.พื้นที่เกษตรกรรมมีแนวโน้มลดลงเนื่องจากเปลี่ยนเป็นพื้นที่อยู่อาศัย และอุตสาหกรรม ๔.พฤติกรรมผู้บริโภคของผู้บริโภคยุคใหม่ และประชากรผู้สูงอายุ ดังนั้นภาคตะวันออกเฉียงเหนือตอนล่าง ๒ จึงมีความจำเป็นต้องตระหนักในเรื่องความมั่นคงด้านอาหาร (Food Security) และอาหารปลอดภัย (Food Safety) โดยการนำ Intelligent Farm Management System มาเพิ่มผลผลิตการผลิต การลดต้นทุนการผลิต การคาดการณ์ผลผลิตโดย AI (Artificial Intelligence) การรับรองมาตรฐาน และการเชื่อมโยงตลาดแบบ Online & Offline Marketing ผ่านข้อมูลมหาศาล (Big Data) จากกระบวนการทำการเกษตรที่จัดเก็บผ่านอุปกรณ์เซ็นเซอร์จำนวนมากที่ติดตั้งใช้งานในพื้นที่การเกษตร จึงมีความจำเป็นที่จะต้องดำเนินการในส่วนของการติดตั้งระบบการบริหารจัดการแปลงเกษตรที่เหมาะสมในพื้นที่ภาคตะวันออกเฉียงเหนือตอนล่าง ๒ โดยระบบอัจฉริยะ (Intelligent Farm Management System)</p> |

| หัวข้อ | รายละเอียด |
|----------------------------|----------------------------------------------------------------------------------------------------------------------------------------------------------------------------------------------------------------------------------------------------------------------------------------------------------------------------------------------------------------------------------------------------------------------------------------------------------------------------------------------------------------------------------------------------------------------------------------------------------------------------------------------------------------------------------------------------------------------------------------------------------------------------------------------------------------------------------------------------------------------------------------------------------------------|
| ๕. วัตถุประสงค์ของโครงการ | ๕.๑ เพื่อการศึกษาระบบการบริหารจัดการแปลงเกษตรที่เหมาะสมในพื้นที่ภาคตะวันออกเฉียงเหนือตอนล่าง ๒ โดยระบบอัจฉริยะ (Intelligent Farm Management System) ๕.๒ เพื่อมีแปลงตัวอย่างให้แก่เกษตรกรในการเรียนรู้การใช้ เทคโนโลยีและนวัตกรรมสมัยใหม่ บริหารจัดการด้านการเกษตร |
| ๖. ตัวชี้วัดและค่าเป้าหมาย | มีระบบการบริหารจัดการแปลงเกษตรที่เหมาะสมจำแนกตามพื้นที่ และชนิดสินค้าเกษตรของภาคตะวันออกเฉียงเหนือตอนล่าง ๒ โดยบริหารจัดการด้วยระบบเกษตรอัจฉริยะ (Intelligent Farm Management System) จำนวน ๑๐๐ แปลง |
| ๗. พื้นที่เป้าหมาย | จังหวัดอุบลราชธานี ศรีสะเกษ ยโสธร และอำนาจเจริญ |
| ๘. กิจกรรมหลัก | ส่งเสริมเทคโนโลยีเกษตรอัจฉริยะในการผลิตสินค้าเกษตร |
| ๘.๑ กิจกรรมหลักที่ ๑ | ประเมินพื้นที่และความพร้อมสำหรับติดตั้งระบบโดยผู้เชี่ยวชาญ และ กิจกรรมประชาสัมพันธ์ให้ความรู้ |
| งบประมาณ | ๓,๐๐๐,๐๐๐ บาท ๖๐๐,๐๐๐ บาท/ปี |
| ผู้รับผิดชอบ | สำนักงานเกษตรและสหกรณ์จังหวัดจังหวัด และ ศูนย์เทคโนโลยีอิเล็กทรอนิกส์และคอมพิวเตอร์แห่งชาติ (NECTEC) |
| หน่วยงานที่เกี่ยวข้อง | สำนักงานเกษตรจังหวัด สำนักงานประมงจังหวัด และสำนักงานสภาเกษตรกรแห่งชาติ |
| ๘.๒ กิจกรรมหลักที่ ๒ | ติดตั้งระบบเกษตรอัจฉริยะ และจัดทำโปรแกรม Intelligent Farm management System สำหรับสินค้าพืชและสินค้าประมง โดยมีรายละเอียดดังนี้ ติดตั้งระบบเกษตรอัจฉริยะ -ระบบน้ำอัจฉริยะสำหรับเกษตรกรที่มีโรงเรือน หรือ แปลงเปิดในพื้นที่ไม่เกิน ๕ ไร่ต่อระบบ (ไม่รวมระบบท่อน้ำ,ระบบน้ำหยด ป้อนน้ำ และอินเทอร์เน็ต เกษตรกรเป็นผู้จัดหา) -ระบบการทำประมงอัจฉริยะในพื้นที่ป่อบขนาด ๑-๓ ไร่ต่อระบบ -ระบบปลุ่สัตว์อัจฉริยะ (ระบบอัจฉริยะสำหรับการปลุ่สัตว์ ไม่เกี่ยวข้องกับระบบการดำเนินงานทางปลุ่สัตว์ที่มีอยู่เดิม) -จัดทำโปรแกรม Intelligent Farm management System สำหรับกระบวนการเพาะปลูกและระบบควบคุมขั้นสูงโดยใช้ Data Analytic -จัดทำโปรแกรม Intelligent Farm management System สำหรับกระบวนการควบคุมมาตรฐานสินค้าเกษตรปลอดภัยโดยใช้ QR Code และ Voice Control -จัดทำโปรแกรม Intelligent Farm management System สำหรับกระบวนการเชื่อมโยงสินค้าเกษตรปลอดภัยกับผู้ซื้อ โดยใช้ โปรแกรม Matching Technology |
| งบประมาณ | ๑๐,๐๐๐,๐๐๐ บาท ๒,๐๐๐,๐๐๐ บาท/ปี |
| ผู้รับผิดชอบ | สำนักงานเกษตรและสหกรณ์จังหวัดจังหวัด และ ศูนย์เทคโนโลยีอิเล็กทรอนิกส์และคอมพิวเตอร์แห่งชาติ (NECTEC) |
| หน่วยงานที่เกี่ยวข้อง | สำนักงานเกษตรจังหวัด สำนักงานประมงจังหวัด และสำนักงานสภาเกษตรกรแห่งชาติ |
| ๘.๓ กิจกรรมหลักที่ ๓ | เก็บข้อมูลเพื่อวิเคราะห์สภาวะการใช้งานระบบเกษตรอัจฉริยะเพื่อการควบคุมกระบวนการเพาะปลูกขั้นสูง เก็บข้อมูลระบบเกษตรอัจฉริยะ เป็นระยะเวลา ๑ ปี -ระบบน้ำอัจฉริยะ -ระบบการทำประมงอัจฉริยะ -ระบบปลุ่สัตว์อัจฉริยะ |
| งบประมาณ | ๑,๐๐๐,๐๐๐ บาท ๒๐๐,๐๐๐ บาท/ปี |

| หัวข้อ | รายละเอียด |
|------------------------------------------|---------------------------------------------------------------------------------------------------------------------------------------------------------------------------------------------------------|
| ผู้รับผิดชอบ | สำนักงานเกษตรและสหกรณ์จังหวัดจันทบุรี และ ศูนย์เทคโนโลยีอิเล็กทรอนิกส์และคอมพิวเตอร์แห่งชาติ (NECTEC) |
| หน่วยงานที่เกี่ยวข้อง | สำนักงานเกษตรจังหวัด สำนักงานประมงจังหวัด และสำนักงานสภาเกษตรกรแห่งชาติ |
| ๙. หน่วยงานดำเนินการ | สำนักงานเกษตรและสหกรณ์จังหวัดจันทบุรี |
| ๑๐. ระยะเวลาในการดำเนินโครงการ | ๕ ปี (ปีงบประมาณ ๒๕๖๖-๒๕๗๐) |
| ๑๑. งบประมาณ | งบประมาณรวม ๑๔,๐๐๐,๐๐๐ บาท (รวม ๕ ปี) |
| | ปีงบประมาณ พ.ศ. ๒๕๖๖ งบประมาณ ๒,๘๐๐,๐๐๐ บาท |
| | ปีงบประมาณ พ.ศ. ๒๕๖๗ งบประมาณ ๒,๘๐๐,๐๐๐ บาท |
| | ปีงบประมาณ พ.ศ. ๒๕๖๘ งบประมาณ ๒,๘๐๐,๐๐๐ บาท |
| | ปีงบประมาณ พ.ศ. ๒๕๖๙ งบประมาณ ๒,๘๐๐,๐๐๐ บาท |
| | ปีงบประมาณ พ.ศ. ๒๕๗๐ งบประมาณ ๒,๘๐๐,๐๐๐ บาท |
| ๑๒. ผลผลิต (Output) | มีระบบการบริหารจัดการแปลงเกษตรที่เหมาะสมในพื้นที่ภาคตะวันออกโดยระบบอัจฉริยะ (Intelligent Farm Management System) เพื่อเป็นตัวช่วยให้แก่เกษตรกรในพื้นที่ จำแนกตามสภาพพื้นที่และชนิดสินค้าเกษตร |
| ๑๓. ผลลัพธ์จากการดำเนินโครงการ (Outcome) | เกษตรกรในพื้นที่ภาคตะวันออกเฉียงเหนือตอนล่าง ๒ สามารถนำเทคโนโลยีและนวัตกรรมไปใช้เพื่อเพิ่มผลผลิตการผลิต ลดต้นทุน สินค้าเกษตรได้มาตรฐาน และสามารถเชื่อมโยงการขายสินค้า ทั้ง online และ offline marketing |

การจัดทำแบบสรุปโครงการแบบย่อ (Project Brief) ของโครงการภายใต้งบประมาณของ
กลุ่มจังหวัดภาคตะวันออกเฉียงเหนือตอนล่าง ๒

ประเด็นการพัฒนาในกลุ่มจังหวัด: ประเด็นยุทธศาสตร์ที่ ๑ การส่งเสริมเกษตรสร้างมูลค่า

| หัวข้อ | รายละเอียด |
|----------------------------|-----------------------------------------------------------------------------------------------------------------------------------------------------------------------------------------------------------------------------------------------------------------------------------------------------------------------------------------------------------------------------------------------------------------------------------------------------------------------------------------------------------------------------------------------------------------------------------------------------------------------------------------------------------------------------------------------------------------------------------------------------------------------------------------------------------------------------------------------------------------------------------------------------------------------------------------------------------------------------------------------------------------------------------------------------------------------------------------------------------------------------------------------------------------|
| ๑. ชื่อโครงการสำคัญ | โครงการส่งเสริมการตลาดสินค้าเกษตรปลอดภัยและเกษตรสินค้าอินทรีย์ |
| ๒. ชื่อแผนงาน | สนับสนุนและส่งเสริมศักยภาพผู้ประกอบการด้านการเกษตรทุกระดับตั้งแต่ต้นน้ำกลางน้ำ และปลายน้ำ |
| ๓. แนวทางการพัฒนา | ประชาสัมพันธ์สร้างการรับรู้ พัฒนาการตลาดหลากหลายช่องทาง |
| ๔. หลักการและเหตุผล | <p>ยุทธศาสตร์ชาติ ๒๐ ปี ด้านการสร้างขีดความสามารถในการแข่งขันกำหนดแนวทางการพัฒนาที่ให้ความสำคัญกับการพัฒนาภาคเกษตรกรรม เศรษฐกิจ เพื่ออนาคตที่สามารถสร้างมูลค่าเพิ่มในภาคการเกษตร มุ่งเน้นการทำเกษตรอินทรีย์ สนับสนุนกลไกทางการตลาด แผนแม่บทภายใต้ยุทธศาสตร์ชาติ ด้านการสร้างขีดความสามารถในการแข่งขัน ประเด็น การเกษตรปลอดภัย มุ่งเน้นสร้างความตระหนักรู้ของผู้ผลิตและผู้บริโภคถึงความสำคัญของเกษตรปลอดภัย สนับสนุนการทำเกษตรอินทรีย์วิถีชาวบ้านต่อยอดสู่เกษตรอินทรีย์เชิงพาณิชย์ควบคู่กับการขยายตลาดเกษตรอินทรีย์ทั้งในและต่างประเทศ</p> <p>แผนพัฒนาเศรษฐกิจฯ ฉบับที่ ๑๒ ยุทธศาสตร์ที่ ๓ การสร้างความเข้มแข็งทางเศรษฐกิจและแข่งขันได้อย่างยั่งยืน มุ่งเน้นพัฒนาขีดความสามารถ การยกระดับการผลิตให้ได้มาตรฐาน</p> <p>กลุ่มจังหวัดภาคตะวันออกเฉียงเหนือตอนล่าง ๒ เป็นแหล่งผลิตสินค้าเกษตรปลอดภัยและสินค้าเกษตรอินทรีย์ที่สำคัญของภาคและของประเทศ เช่น ข้าวหอมมะลิ แป้งมัน ผัก ผลไม้ สมุนไพร ฯลฯ จึงจัดทำ "โครงการส่งเสริมการตลาดสินค้าปลอดภัยและสินค้าอินทรีย์" ขึ้น เพื่อเสริมสร้างการรับรู้ในการบริโภคสินค้าปลอดภัยและสินค้าอินทรีย์ เพิ่มช่องทางการตลาด และสร้างรายได้เพิ่มให้แก่เกษตรกร ผู้ผลิต ผู้ประกอบการสินค้าปลอดภัยและสินค้าอินทรีย์ของกลุ่มจังหวัด</p> |
| ๕. วัตถุประสงค์ของโครงการ | <p>๑. เพื่อประชาสัมพันธ์สร้างการรับรู้ให้ผู้บริโภคเลือกซื้อสินค้าเกษตรปลอดภัยและสินค้าเกษตรอินทรีย์</p> <p>๒. เพื่อเพิ่มช่องทางการค้าทั้งในประเทศและต่างประเทศ</p> <p>๓. เพื่อสร้างรายได้เพิ่มให้แก่เกษตรกร ผู้ผลิต ผู้ประกอบการสินค้าเกษตรปลอดภัยและสินค้าเกษตรอินทรีย์ของกลุ่มจังหวัด</p> |
| ๖. ตัวชี้วัดและค่าเป้าหมาย | <p>๑. มูลค่าการค้าสินค้าเกษตรอินทรีย์เกษตรปลอดภัยและผลิตภัณฑ์ ๓๕,๐๐๐,๐๐๐ บาท</p> <p>๒. ผู้ประกอบการ/เกษตรกร/กลุ่มเกษตรกร ได้รับการส่งเสริมการขยายโอกาสทางการตลาด จำนวน ๓๕๐ ราย/ปี</p> <p>๓. มีช่องทาง/จุดจำหน่ายสินค้า สินค้าเกษตรปลอดภัยและสินค้าเกษตรอินทรีย์เพิ่มขึ้น</p> |
| ๗. พื้นที่เป้าหมาย | จังหวัดอุบลราชธานี ศรีสะเกษ ยโสธร อำนาจเจริญและกรุงเทพฯหรือ ปริมาณผล |
| ๘. กิจกรรมหลัก | ๑. ส่งเสริมการตลาดสินค้าเกษตรปลอดภัยและเกษตรสินค้าอินทรีย์ |
| ๘.๑ กิจกรรมหลักที่ ๑.๑ | ประชาสัมพันธ์และส่งเสริมการใช้ตราสัญลักษณ์ Brand Organic กลุ่มจังหวัด "โขง ซี มูล" |
| งบประมาณ | ๑๔,๐๐๐ บาท/ปี |
| ผู้รับผิดชอบ | สำนักงานพาณิชย์จังหวัดศรีสะเกษ |
| หน่วยงานที่เกี่ยวข้อง | สำนักงานพาณิชย์จังหวัดในกลุ่มจังหวัดภาคตะวันออกเฉียงเหนือตอนล่าง ๒ |
| กิจกรรมหลักที่ ๑.๒ | ประชาสัมพันธ์การใช้ตราสัญลักษณ์ Brand Organic กลุ่มจังหวัด "โขง ซี มูล" |
| งบประมาณ | ๔๔๐,๐๐๐ บาท/ปี |
| ผู้รับผิดชอบ | สำนักงานพาณิชย์จังหวัดศรีสะเกษ |
| หน่วยงานที่เกี่ยวข้อง | สำนักงานพาณิชย์จังหวัดในกลุ่มจังหวัดภาคตะวันออกเฉียงเหนือตอนล่าง ๒ |

| หัวข้อ | รายละเอียด |
|--------------------------------|-----------------------------------------------------------------------------------------------------------------------------------------------------------------------------------------------------------------------------------------------------------------------|
| ๘.๒ กิจกรรมหลักที่ ๒ | เพิ่มช่องทางการตลาดทั้งในและต่างประเทศ |
| กิจกรรมหลักที่ ๒.๑ | ส่งเสริมจุดจำหน่ายสินค้าเกษตรอินทรีย์หรือจะว่า (ห้างฯ โมเดิร์น/สนามบิน/ฟาร์มเอาร์ทเลท) : ตลาดสีเขียวเชียงใหม่ (๑ แห่ง) |
| งบประมาณ | ๒,๐๐๐,๐๐๐ บาท/ปี |
| ผู้รับผิดชอบ | สำนักงานพาณิชย์จังหวัดอุบลราชธานี |
| หน่วยงานที่เกี่ยวข้อง | สำนักงานพาณิชย์จังหวัดในกลุ่มจังหวัดภาคตะวันออกเฉียงเหนือตอนล่าง ๒ |
| กิจกรรมหลักที่ ๒.๑.๑ | พัฒนา/ส่งเสริม ตลาดสินค้าอินทรีย์/สินค้าปลอดภัยในระดับท้องถิ่น (ตลาดสีเขียวเชียงใหม่ (๔ จังหวัดๆ ละ ๑ แห่ง) |
| งบประมาณ | ๕๐๐,๐๐๐ บาท/ปี |
| ผู้รับผิดชอบ | สำนักงานพาณิชย์จังหวัดอุบลราชธานี |
| หน่วยงานที่เกี่ยวข้อง | สำนักงานพาณิชย์จังหวัดในกลุ่มจังหวัดภาคตะวันออกเฉียงเหนือตอนล่าง ๒ |
| กิจกรรมหลักที่ ๒.๑.๒ | ส่งเสริมตลาดจำหน่ายสินค้าเกษตรอินทรีย์ : ตลาดสีเขียวเชียงใหม่ (๓ จังหวัดๆ ละ ๑ แห่งๆ ละ ๔ ครั้งๆ ละ ๑ วัน) |
| งบประมาณ | ๑,๕๐๐,๐๐๐ บาท/ปี |
| ผู้รับผิดชอบ | สำนักงานพาณิชย์จังหวัดศรีสะเกษ, ยโสธร, อำนาจเจริญ |
| หน่วยงานที่เกี่ยวข้อง | สำนักงานพาณิชย์จังหวัดในกลุ่มจังหวัดภาคตะวันออกเฉียงเหนือตอนล่าง ๒ |
| กิจกรรมหลักที่ ๒.๒ | เข้าร่วมงาน/จัดงานแสดงสินค้าและเครื่องสำอางสินค้าเกษตรอินทรีย์ และธรรมชาติ (งานระดับประเทศ THAIFEX/BIOFACH ฯลฯ) ณ จังหวัดในปริมาณพล หรือกรุงเทพฯ จำนวน ๒ ครั้งๆละ ๕ วัน ครั้งละ ๑๐ คูหา |
| งบประมาณ | ๒,๕๐๐,๐๐๐ บาท/ปี |
| ผู้รับผิดชอบ | สำนักงานพาณิชย์จังหวัดยโสธร, สำนักงานพาณิชย์จังหวัดอำนาจเจริญ |
| หน่วยงานที่เกี่ยวข้อง | สำนักงานพาณิชย์จังหวัดในกลุ่มจังหวัดภาคตะวันออกเฉียงเหนือตอนล่าง ๒ |
| ๘.๓ กิจกรรมหลักที่ ๓ | เชื่อมโยงตลาดสินค้าเกษตรอินทรีย์เชียงใหม่ |
| กิจกรรมหลักที่ ๓.๑ | จัดประชุมสัมมนาทางการตลาดและเจรจาธุรกิจสินค้าเกษตรอินทรีย์ (เชียงใหม่ Organics Forum) จำนวน ๑ ครั้ง เป็นเวลา ๑ วัน จำนวน ๒๐๐ คน |
| งบประมาณ | ๖๐๐,๐๐๐ บาท/ปี |
| ผู้รับผิดชอบ | สำนักงานพาณิชย์จังหวัดอุบลราชธานี |
| หน่วยงานที่เกี่ยวข้อง | สำนักงานพาณิชย์จังหวัดในกลุ่มจังหวัดภาคตะวันออกเฉียงเหนือตอนล่าง ๒ |
| กิจกรรมหลักที่ ๓.๒ | นำคณะผู้ซื้อเยี่ยมชมแหล่งผลิตสินค้าเกษตรอินทรีย์ (Site Visit Day) ๔ จังหวัด จำนวน ๑ ครั้ง ๓๐ ราย |
| งบประมาณ | ๑๕๐,๐๐๐ บาท/ปี |
| ผู้รับผิดชอบ | สำนักงานพาณิชย์จังหวัดอุบลราชธานี |
| หน่วยงานที่เกี่ยวข้อง | สำนักงานพาณิชย์จังหวัดในกลุ่มจังหวัดภาคตะวันออกเฉียงเหนือตอนล่าง ๒ |
| ๙. หน่วยงานดำเนินการ | สำนักงานพาณิชย์จังหวัดในกลุ่มจังหวัดภาคตะวันออกเฉียงเหนือตอนล่าง ๒ |
| ๑๐. ระยะเวลาในการดำเนินโครงการ | ๕ ปี (ปีงบประมาณ ๒๕๖๖-๒๕๗๐) |
| ๑๑. งบประมาณ | งบประมาณรวม ๒๘,๕๒๐,๐๐๐ บาท ปีงบประมาณ พ.ศ. ๒๕๖๖ งบประมาณ ๕,๗๐๔,๐๐๐ บาท ปีงบประมาณ พ.ศ. ๒๕๖๗ งบประมาณ ๕,๗๐๔,๐๐๐ บาท ปีงบประมาณ พ.ศ. ๒๕๖๘ งบประมาณ ๕,๗๐๔,๐๐๐ บาท ปีงบประมาณ พ.ศ. ๒๕๖๙ งบประมาณ ๕,๗๐๔,๐๐๐ บาท ปีงบประมาณ พ.ศ. ๒๕๗๐ งบประมาณ ๕,๗๐๔,๐๐๐ บาท |
| ๑๒. ผลผลิต (Output) | ๑. มีสื่อประชาสัมพันธ์ตราสัญลักษณ์ Brand Organic กลุ่มจังหวัด "เชียงใหม่" ๑ ชุด การประชาสัมพันธ์ ๒ ช่องทาง |

| หัวข้อ | รายละเอียด |
|-----------------------------------------------------|-----------------------------------------------------------------------------------------------------------------------------------------------------------------------------------------------------------------------------------------------------------------------------------------------------------------------------------------------------|
| | ๒. เกษตรกร ผู้ประกอบการ ได้รับอนุญาตให้ใช้ตราสัญลักษณ์ Brand Organic กลุ่มจังหวัด "โขง ซึมูล" ๒๐ ราย ๓. มีกิจกรรมส่งเสริม/พัฒนาจุดจำหน่าย/ตลาดจำหน่ายสินค้าระดับท้องถิ่น ๔ แห่ง ๔. มีกิจกรรมเพิ่มช่องทางการตลาดและขยายโอกาสทางการตลาด ๒ กิจกรรม ๕. มีกิจกรรมเชื่อมโยงตลาด ๑ กิจกรรม ๖. เกษตรกร ผู้ประกอบการเข้าร่วมกิจกรรม ๓๕๐ คน/ปี |
| ๑๓. ผลลัพธ์จากการดำเนินโครงการ (Outcome) | ๑. ผู้บริโภครับรู้ Brand Organic กลุ่มจังหวัด "โขงซึมูล" เพื่อประโยชน์ในการเลือกซื้อสินค้า ปลอดภัยและสินค้าอินทรีย์ ๒. มีมูลค่าการค้าไม่น้อยกว่า ๓๕ ล้านบาท ๓. เกิดการหมุนเวียนและกระตุ้นเศรษฐกิจของกลุ่มจังหวัด |

การจัดทำแบบสรุปโครงการแบบย่อ (Project Brief) ของโครงการภายใต้งบประมาณของ
กลุ่มจังหวัดภาคตะวันออกเฉียงเหนือตอนล่าง ๒

ประเด็นการพัฒนาที่ ๒ เสริมสร้างขีดความสามารถด้านการค้าการลงทุน

| หัวข้อ | รายละเอียด |
|----------------------------|----------------------------------------------------------------------------------------------------------------------------------------------------------------------------------------------------------------------------------------------------------------------------------------------------------------------------------------------------------------------------------------------------------------------------------------------------------------------------------------------------------------------------------------------------------------------------------------------------------------------------------------------------------------------------------------------------------------------------------------------------------------------------------------------------------------------------------------------------------------------------------------------------------------------------------------------------------------------------------------------------------------------------------------|
| ๑. ชื่อโครงการสำคัญ | โครงการพัฒนาโครงสร้างพื้นฐานด้านถนนเชื่อมโยงโครงข่ายคมนาคมขนส่ง และโลจิสติกส์ |
| ๒. ชื่อแผนงาน | สนับสนุนและส่งเสริมศักยภาพผู้ประกอบการเพื่อเชื่อมโยงธุรกิจการค้าการลงทุนสู่สากล |
| ๓. แนวทางการพัฒนา | การพัฒนาโครงสร้างพื้นฐานการให้บริการภาครัฐและระบบฐานข้อมูล เพื่อยกระดับการลงทุนและการค้าชายแดน |
| ๔. หลักการและเหตุผล | โครงข่ายคมนาคมขนส่งด้านถนน มีความจำเป็นอย่างยิ่งที่จะต้องได้รับการพัฒนา ยกระดับ และปรับปรุง เนื่องจากการเดินทางไม่สะดวก ปลอดภัย จากการใช้ถนนใช้งานมาเป็นเวลานาน มีปริมาณจราจรที่หนาแน่นเพิ่มขึ้น ทำให้เกิดอุบัติเหตุบ่อยๆ กับผู้สัญจรไปมารวมถึงนักท่องเที่ยว การก่อสร้างและปรับปรุงเส้นทางโครงข่ายคมนาคม เพื่อให้ผิวจราจรถนนได้ มาตรฐานพร้อมสิ่งอำนวยความสะดวก และสามารถกลับมาใช้งานได้ดีดังเดิม ในทุกฤดูกาล เป็นการบรรเทาความเดือดร้อนของประชาชนและนักท่องเที่ยว ในการใช้เส้นทางเชื่อมโยงไปมาภายในจังหวัด และกลุ่มจังหวัดใกล้เคียง จึงจำเป็นอย่างยิ่งในการดำเนินการปรับปรุงและพัฒนาเส้นทางให้ได้มาตรฐาน เพื่อความสะดวกและปลอดภัยในการเดินทาง สนับสนุนยุทธศาสตร์กลุ่มจังหวัดฯ ที่ ๒ คือ เสริมสร้างขีดความสามารถด้านการค้าการลงทุน สอดคล้องกับยุทธศาสตร์ชาติ ๒๐ ปี ยุทธศาสตร์ที่ ๒ : ด้านการสร้างขีดความสามารถในการแข่งขัน สอดคล้องกับแผนพัฒนาเศรษฐกิจและสังคมแห่งชาติ ฉบับที่ ๑๒ ข้อ ๔.๓ : ยุทธศาสตร์การสร้างเสริมความเข้มแข็งทางเศรษฐกิจ และการแข่งขัน ได้อย่างยั่งยืน ข้อ ๔.๗ : ยุทธศาสตร์การพัฒนาโครงสร้างพื้นฐาน และระบบโลจิสติกส์ |
| ๕. วัตถุประสงค์ของโครงการ | ๑. เพื่อพัฒนาปรับปรุงเส้นทางให้ได้มาตรฐาน ๒. เพื่อสนับสนุนการค้าการลงทุน และการท่องเที่ยว ๓. เพื่อสนับสนุนการเดินทางของประชาชน และนักท่องเที่ยวให้ได้รับความสะดวก รวดเร็ว และปลอดภัยในการเดินทาง |
| ๖. ตัวชี้วัดและค่าเป้าหมาย | จำนวนเส้นทางที่ได้มาตรฐานเพิ่มขึ้นจากการพัฒนา ยกระดับมาตรฐานทางรองรับการค้าการลงทุน และการท่องเที่ยว ได้จำนวน ๑๒ เส้นทาง |

| หัวข้อ | รายละเอียด |
|----------------------|-------------------------------------------------------------------------------------------------------------------------------|
| ๗. พื้นที่เป้าหมาย | จังหวัดอุบลราชธานี, จังหวัดอำนาจเจริญ, จังหวัดศรีสะเกษ |
| ๘. กิจกรรมหลัก | |
| ๘.๑ กิจกรรมหลักที่ ๑ | ยกระดับมาตรฐานทางหลวง สนับสนุนการค้าการลงทุน |
| - กิจกรรมหลักที่ ๑.๑ | ซ่อมสร้างผิวทางแอสฟัลติกคอนกรีต สายแยกทางหลวงหมายเลข ๒๔ - บ้านนาเจริญ อำเภอดงขุดม จังหวัดอุบลราชธานี ระยะทาง ๖.๑๐๐ กิโลเมตร |
| ระยะเวลาดำเนินการ | พ.ศ. ๒๕๖๕ - พ.ศ. ๒๕๖๖ |
| งบประมาณ | ๓๐,๐๐๐,๐๐๐ บาท |
| ผู้รับผิดชอบ | แขวงทางหลวงชนบทอุบลราชธานี |
| - กิจกรรมหลักที่ ๑.๒ | ขยายไหล่ทาง ทางหลวงหมายเลข ๒๒๔๒ ตอนควบคุม ๐๑๐๐ ตอนบุงเขี้ยว - เขมราษฎร์ ระหว่าง กม.๑๑+๐๓๔- กม.๑๗+๐๓๔ จังหวัดอุบลราชธานี |
| ระยะเวลาดำเนินการ | พ.ศ. ๒๕๖๕ - พ.ศ. ๒๕๖๖ |
| งบประมาณ | ๕๐,๐๐๐,๐๐๐ บาท |
| ผู้รับผิดชอบ | แขวงทางหลวงชนบทอำนาจเจริญ |
| - กิจกรรมหลักที่ ๑.๓ | งานปรับปรุงจุดเสี่ยงและบริเวณอันตรายบนทางหลวง ทางหลวงหมายเลข ๒๒๖ ตอน ห้วยชะยุ้ง - วารินชำราบ ระหว่าง กม.๓๑๙+๔๐๐ - กม. ๓๒๐+๙๐๐ |
| ระยะเวลาดำเนินการ | พ.ศ. ๒๕๖๕ - พ.ศ. ๒๕๖๖ |
| งบประมาณ | ๓๐,๐๐๐,๐๐๐ บาท |
| ผู้รับผิดชอบ | แขวงทางหลวงอุบลราชธานีที่ ๑ |
| - กิจกรรมหลักที่ ๑.๔ | ฟื้นฟูทางหลวงที่ได้รับผลกระทบจากปัญหาน้ำท่วม ทางหลวงหมายเลข ๒๑๗๘ ตอน วารินชำราบ - หนองงูเห่ล้อม ระหว่าง กม.๔+๖๐๐ - กม. ๕+๒๐๐ |
| ระยะเวลาดำเนินการ | พ.ศ. ๒๕๖๕ - พ.ศ. ๒๕๖๖ |
| งบประมาณ | ๑๗,๐๐๐,๐๐๐ บาท |
| ผู้รับผิดชอบ | แขวงทางหลวงอุบลราชธานีที่ ๑ |
| - กิจกรรมหลักที่ ๑.๕ | ก่อสร้างเพิ่มประสิทธิภาพทางหลวง ทางหลวงหมายเลข ๒๑๗ ตอนควบคุม ๐๑๐๒ ตอน สว่างวีระวงศ์ - พิบูลมังสาหาร กม.๓๙+๐๐๐ - กม.๔๑+๑๖๐ |
| ระยะเวลาดำเนินการ | พ.ศ. ๒๕๖๕ - พ.ศ. ๒๕๖๖ |
| งบประมาณ | ๔๕,๐๐๐,๐๐๐ บาท |
| ผู้รับผิดชอบ | แขวงทางหลวงอุบลราชธานีที่ ๒ |
| - กิจกรรมหลักที่ ๑.๖ | ซ่อมทางผิวแอสฟัลต์ ทางหลวงหมายเลข ๒๔ ตอนควบคุม ๐๗๐๑ ตอน นากระแซง - เดชอุดม กม.๓๘๐+๐๐๐ - กม.๓๘๘+๐๐๐ (เป็นช่วงๆ) |

| หัวข้อ | รายละเอียด |
|----------------------|---------------------------------------------------------------------------------------------------------------------------------|
| ระยะเวลาดำเนินการ | พ.ศ. ๒๕๖๕ - พ.ศ. ๒๕๖๖ |
| งบประมาณ | ๔๐,๐๐๐,๐๐๐ บาท |
| ผู้รับผิดชอบ | แขวงทางหลวงอุบลราชธานีที่ ๒ |
| - กิจกรรมหลักที่ ๑.๗ | ก่อสร้างเพิ่มไหล่ทาง ทางหลวงหมายเลข ๒๑๑๒ ตอนควบคุม ๐๒๐๐ ตอน หนามแท่ง - โขงเจียม กม.๗๗+๕๖๖ - กม.๗๙+๕๐๐ |
| ระยะเวลาดำเนินการ | พ.ศ. ๒๕๖๕ - พ.ศ. ๒๕๖๖ |
| งบประมาณ | ๓๐,๐๐๐,๐๐๐ บาท |
| ผู้รับผิดชอบ | แขวงทางหลวงอุบลราชธานีที่ ๒ |
| - กิจกรรมหลักที่ ๑.๘ | ปรับปรุงการแบ่งทิศทางจราจร ทางหลวงหมายเลข ๒๔ ตอนควบคุม ๐๗๐๒ ตอน เดชอุดม - อุบลราชธานี กม.๓๙๖+๖๕๐ - กม.๔๐๗+๔๐๐ (เป็นช่วงๆ) |
| ระยะเวลาดำเนินการ | พ.ศ. ๒๕๖๕ - พ.ศ. ๒๕๖๖ |
| งบประมาณ | วงเงิน ๓๐,๐๐๐,๐๐๐ บาท |
| ผู้รับผิดชอบ | แขวงทางหลวงอุบลราชธานีที่ ๒ |
| - กิจกรรมหลักที่ ๑.๙ | ปรับปรุงผิวทางแอสฟัลต์คอนกรีตเดิมนำกลับมาใช้ใหม่ ทางหลวงหมายเลข ๒๑๗ ตอนควบคุม ๐๑๐๓ กม.๗๑+๕๐๐ - กม.๗๔+๕๐๐ (เป็นช่วงๆ) |
| ระยะเวลาดำเนินการ | พ.ศ. ๒๕๖๕ - พ.ศ. ๒๕๖๖ |
| งบประมาณ | วงเงิน ๓๐,๐๐๐,๐๐๐ บาท |
| ผู้รับผิดชอบ | แขวงทางหลวงอุบลราชธานีที่ ๒ |
| ๘.๒ กิจกรรมหลักที่ ๒ | งานอำนวยความสะดวกเพื่อป้องกันและแก้ไขอุบัติเหตุทางถนน |
| - กิจกรรมหลักที่ ๒.๑ | ติดตั้งไฟฟ้าแสงสว่าง ทางหลวงหมายเลข ๒๓ ตอนบ้านสวน - เชื้องใน ระหว่างกม.๒๓๔+๓๓๐ - กม.๒๓๘+๗๗๔ (เป็นช่วงๆ) ปริมาณงาน ๑ แห่ง |
| ระยะเวลาดำเนินการ | พ.ศ. ๒๕๖๕ - พ.ศ. ๒๕๖๖ |
| งบประมาณ | ๕,๖๐๐,๐๐๐ บาท |
| ผู้รับผิดชอบ | แขวงทางหลวงอุบลราชธานีที่ ๑ |
| - กิจกรรมหลักที่ ๒.๒ | ติดตั้งไฟฟ้าแสงสว่าง ทางหลวงหมายเลข ๒๑๒ ตอนลืออำนาจ - หนองยอ - อุบลราชธานี ระหว่างกม.๕๕๘+๙๒๐ - กม.๕๖๘+๖๓๘ (เป็นช่วงๆ) |
| ระยะเวลาดำเนินการ | พ.ศ. ๒๕๖๕ - พ.ศ. ๒๕๖๖ |
| งบประมาณ | ๔,๗๕๐,๐๐๐ บาท |
| ผู้รับผิดชอบ | แขวงทางหลวงอุบลราชธานีที่ ๑ |
| - กิจกรรมหลักที่ ๒.๓ | ปรับปรุงภูมิทัศน์ ทางหลวงหมายเลข ๒๒๒๒ ตอนควบคุม ๐๑๐๐ กม. ๐+๙๐๐ (ภายในหมวดโขงเจียม) |
| ระยะเวลาดำเนินการ | พ.ศ. ๒๕๖๕ - พ.ศ. ๒๕๖๖ |

| หัวข้อ | รายละเอียด |
|------------------------------------------|---------------------------------------------------------------------------------------------------------------------------------------------------------------------------------------------------------------------------------------------------|
| งบประมาณ | ๔๐,๐๐๐,๐๐๐ บาท |
| ผู้รับผิดชอบ | แขวงทางหลวงอุบลราชธานีที่ ๒ |
| ๙. หน่วยงานดำเนินการ | แขวงทางหลวงอุบลราชธานีที่ ๑, แขวงทางหลวงชนบทอุบลราชธานี, แขวงทางหลวงอำนาจเจริญ, แขวงทางหลวงอุบลราชธานีที่ ๒ |
| ๑๐. ระยะเวลาในการดำเนินโครงการ | ตุลาคม ๒๕๖๕ - กันยายน ๒๕๖๖ |
| ๑๑. งบประมาณ | ๓๕๒,๓๕๐,๐๐๐ บาท |
| ๑๒. ผลผลิต (Output) | ทำให้ถนนที่ได้มาตรฐานเพิ่มขึ้น จำนวน ๑๒ สายทาง |
| ๑๓. ผลลัพธ์จากการดำเนินโครงการ (Outcome) | จากการที่ถนนได้รับการปรับปรุงให้ได้มาตรฐานเพิ่มขึ้น ๑๒ สายทาง ทำให้ชีวิตความเป็นอยู่ประชาชนในพื้นที่ดีขึ้น การเดินทางของประชาชนและนักท่องเที่ยวได้รับความสะดวก รวดเร็ว และปลอดภัย และเป็นการสนับสนุนด้านการค้าการลงทุนในกลุ่มจังหวัด และในภูมิภาค |

การจัดทำแบบสรุปโครงการแบบย่อ (Project Brief) ของโครงการภายใต้งบประมาณของ
กลุ่มจังหวัดภาคตะวันออกเฉียงเหนือตอนล่าง ๒

ประเด็นการพัฒนาของกลุ่มจังหวัด : ประเด็นยุทธศาสตร์ที่ ๒ เสริมสร้างขีดความสามารถด้านการค้าการลงทุน

| หัวข้อ | รายละเอียด |
|----------------------------|-------------------------------------------------------------------------------------------------------------------------------------------------------------------------------------------------------------------------------------------------------------------------------------------------------------------------------------------------------------------------------------------------------------------------------------------------------------------------------------------------------------------------------------------------------------------------------------------------------------------------------------------------------------------------------------------------------------------------------------------------------------------------------------------------------------------------------------------------------------------------------------------------------------------------------------------------------------------------------------------------------------------------------------------------------------------------------------------------------------------------------------------------------------------------------------------------------------------------------------------------------------------------------------------------------------------------------------------------------------------------------------------------------------------------------------------------------------------------------------------------------------------------------------------------------------------------------------------------------------------------------------------------------------------------------------------------------------------------------------------------------------------------|
| ๑. ชื่อโครงการสำคัญ | โครงการพัฒนาการบริหารจัดการระบบฐานข้อมูล (Data Base) และสารสนเทศเพื่อการพัฒนาด้านการค้าและการลงทุน |
| ๒. ชื่อแผนงาน | สนับสนุนและส่งเสริมศักยภาพผู้ประกอบการเพื่อเชื่อมโยงธุรกิจการค้าการลงทุนสู่สากล |
| ๓. แนวทางการพัฒนา | การพัฒนาโครงสร้างพื้นฐานการให้บริการภาครัฐและระบบฐานข้อมูล เพื่อยกระดับการลงทุนและการค้าชายแดน |
| ๔. หลักการและเหตุผล | <p>สภาพปัญหา/ความต้องการ การรวบรวมข้อมูลเครื่องชี้ทางเศรษฐกิจมีความสำคัญต่อการจัดทำแผนการพัฒนาจังหวัดและกลุ่มจังหวัด เพื่อให้ผู้เกี่ยวข้องในการจัดทำยุทธศาสตร์การพัฒนาจังหวัด มองเห็นศักยภาพด้านการผลิตในแต่ละพื้นที่ สามารถเชื่อมโยงข้อมูลในแต่ละพื้นที่มาใช้เป็นแนวทางกำหนดนโยบายเพื่อการพัฒนาได้อย่างถูกต้องนั้น เนื่องจากข้อมูลทางเศรษฐกิจ การเงิน การคลัง มีการเปลี่ยนแปลงเคลื่อนไหวตามสถานการณ์ทางเศรษฐกิจ คู่แข่ง ขนาดของธุรกิจ และการเปลี่ยนแปลงทางด้านเทคโนโลยี จึงจำเป็นต้องมีการพัฒนาระบบข้อมูลสารสนเทศอย่างต่อเนื่อง เพื่อให้ได้ข้อมูลที่ทันสมัย โดยในปี ๒๕๖๒ ได้รับการสนับสนุนงบประมาณ เพื่อดำเนินการจัดทำศูนย์สารสนเทศเศรษฐกิจจังหวัดอุบลราชธานีแต่ยังไม่ครอบคลุมการดำเนินโครงการของกลุ่มจังหวัดทั้ง ๔ จังหวัด</p> <p>ดังนั้น จำเป็นอย่างยิ่งที่จะต้องมีการพัฒนาศูนย์สารสนเทศเศรษฐกิจการคลัง จังหวัด เพื่อการสำรวจ ออกแบบ รวบรวมข้อมูลเพิ่มเติมข้อมูลการดำเนินโครงการของกลุ่มจังหวัดทั้ง ๔ จังหวัด และปรับปรุงข้อมูลเดิมให้ต่อเนื่องเป็นปัจจุบัน และครอบคลุมข้อมูลของกลุ่มจังหวัดภาคตะวันออกเฉียงเหนือตอนล่าง ๒ โดยการออกแบบ วิเคราะห์ข้อมูลเพิ่มเติม เพื่อนำมาจัดทำระบบสารสนเทศทางเศรษฐกิจ การเงิน การคลัง จังหวัดและกลุ่มจังหวัด ให้ความทันสมัย ถูกต้อง ครบถ้วน เกิดกระบวนการบริหารจัดการแบบอิเล็กทรอนิกส์ และจัดให้มีการตรวจสอบ ติดตาม และประเมินผลความก้าวหน้าการดำเนินโครงการจนเสร็จสิ้นโครงการ ของโครงการจังหวัด/กลุ่มจังหวัด นำมาบริหารจัดการด้านสารสนเทศสำหรับผู้บริหาร ทำให้เกิดการสื่อสารภายในจังหวัด/กลุ่มจังหวัดมากขึ้น และจะได้ฐานข้อมูลของโครงการของแต่ละจังหวัด/กลุ่มจังหวัดด้วย ซึ่งการดำเนินการดังกล่าว จะต้องมีเครื่องมือและระบบสารสนเทศเพื่อติดตามโครงการจังหวัด/กลุ่มจังหวัด โดยผ่านระบบอิเล็กทรอนิกส์และอินเทอร์เน็ตของส่วนราชการต่างๆ ให้สามารถประมวลผลได้อย่างถูกต้อง เพื่อความคล่องตัวและสามารถสนองนโยบายและแนวทางที่กำหนดไว้</p> |
| ๕. วัตถุประสงค์ของโครงการ | <ol style="list-style-type: none"> ๑. เพื่อจัดทำฐานข้อมูลด้านการเบิกจ่าย (Data base) ของงบจังหวัดและกลุ่มจังหวัดเพื่อสนับสนุนเศรษฐกิจการค้าและการลงทุน ๒. เพื่อพัฒนาระบบสารสนเทศทางด้านเศรษฐกิจ การค้าและการลงทุนของจังหวัดและกลุ่มจังหวัด ๓. เพื่อเผยแพร่ระบบสารสนเทศเศรษฐกิจ การค้าและการลงทุนของจังหวัดและกลุ่มจังหวัด |
| ๖. ตัวชี้วัดและค่าเป้าหมาย | <ol style="list-style-type: none"> ๑. มีฐานข้อมูลสารสนเทศ (Data Base) เพื่อการพัฒนาทางด้านเศรษฐกิจ การค้าและการลงทุนของกลุ่มจังหวัดฯ จำนวน ๑ ฐานข้อมูล ๒. มีผู้ใช้ประโยชน์จากฐานข้อมูลฐานข้อมูลสารสนเทศ (Data Base) จำนวนอย่างน้อย ๒๐๐ ราย |
| ๗. พื้นที่เป้าหมาย | ศูนย์ข้อมูลสารสนเทศด้านเศรษฐกิจ การค้าและการลงทุนของจังหวัดและกลุ่มจังหวัดอีสานตอนล่าง ๒ (หน่วยดำเนินการสำนักงานคลังจังหวัดอุบลราชธานี) |
| ๘. กิจกรรมหลัก | พัฒนาการบริหารจัดการระบบฐานข้อมูล (Data Base) และสารสนเทศเพื่อการพัฒนาด้านการค้าและการลงทุน |
| ๘.๑ กิจกรรมหลักที่ ๑ | <p>จัดทำฐานข้อมูลทางด้านเศรษฐกิจ การค้าและการลงทุน</p> <ol style="list-style-type: none"> ๑.๑ วิเคราะห์ข้อมูล และกระบวนการที่เกี่ยวข้องกับการบริหารจัดการสารสนเทศ พร้อมจัดทำสารสนเทศการเบิกจ่ายรายโครงการ กิจกรรม ในรูปของมัลติมีเดีย ๑.๒ ศึกษา สำรวจ ออกแบบ จัดทำฐานข้อมูลทางด้านเศรษฐกิจ การค้าและการลงทุน รวมทั้งการติดตามการดำเนินโครงการ กิจกรรม ของงบจังหวัดและกลุ่มจังหวัด ๑.๓ จัดสำรวจ ออกแบบ เครื่องชี้เศรษฐกิจ/กิจกรรมที่มีโครงสร้างทางเศรษฐกิจที่สำคัญในจังหวัดอุบลราชธานี รวมทั้งการดำเนินโครงการ กิจกรรม ของจังหวัดและกลุ่มจังหวัด ๑.๔ จัดซื้อวัสดุสำนักงานและวัสดุคอมพิวเตอร์สำหรับการจัดทำฐานข้อมูลฯ |
| งบประมาณ | ๙๖๘,๖๐๐ บาท |
| ผู้รับผิดชอบ | สำนักงานคลังจังหวัดอุบลราชธานี |
| หน่วยงานที่เกี่ยวข้อง | กลุ่มจังหวัดภาคตะวันออกเฉียงเหนือตอนล่าง ๒ |

| | |
|------------------------------------------|---------------------------------------------------------------------------------------------------------------------------------------------------------------------------------------------------------------------------------------------------------------------------------------------------------------------------------------------------------------------------------------------------------------------------------------------------------------------------------------------------------------------------|
| ๘.๒ กิจกรรมหลักที่ ๒ | จัดอบรมให้ความรู้การใช้งานระบบและการประชาสัมพันธ์ศูนย์ข้อมูลสารสนเทศทางด้านเศรษฐกิจ การค้าและการลงทุน ๒.๑ จัดอบรมให้ความรู้การใช้งานระบบและการประชาสัมพันธ์ศูนย์ข้อมูลสารสนเทศทางด้านเศรษฐกิจ การค้าและการลงทุน ๒.๒ ติดตามการดำเนินโครงการ กิจกรรม ของงบจังหวัดและกลุ่มจังหวัด |
| งบประมาณ | ๒๑๖,๖๐๐ บาท |
| ผู้รับผิดชอบ | สำนักงานคลังจังหวัดอุบลราชธานี |
| หน่วยงานที่เกี่ยวข้อง | กลุ่มจังหวัดภาคตะวันออกเฉียงเหนือตอนล่าง ๒ |
| ๙. หน่วยงานดำเนินการ | สำนักงานคลังจังหวัดอุบลราชธานี |
| ๑๐. ระยะเวลาในการดำเนินโครงการ | ปีงบประมาณ พ.ศ. ๒๕๖๖ |
| ๑๑. งบประมาณ | ๑,๑๘๕,๒๐๐ บาท |
| ๑๒. ผลผลิต (Output) | ๑. มีฐานข้อมูลสารสนเทศ (Data Base) ด้านเศรษฐกิจ การค้า และการลงทุนของจังหวัดและกลุ่มจังหวัด จำนวน ๑ ฐานข้อมูล ๒. เจ้าหน้าที่/บุคลากรของกลุ่มจังหวัดได้รับการอบรมพัฒนาทักษะองค์ความรู้การใช้งานระบบและการประชาสัมพันธ์ ศูนย์ข้อมูลสารสนเทศทางด้านเศรษฐกิจ การค้าและการลงทุน จำนวน ๒๐๐ ราย ๓. มีการเผยแพร่ข้อมูลสารสนเทศ (Data Base) ด้านเศรษฐกิจ การค้า และการลงทุนของจังหวัดและกลุ่มจังหวัด จำนวน ๑ ช่องทาง |
| ๑๓. ผลลัพธ์จากการดำเนินโครงการ (Outcome) | เชิงปริมาณ ๑. มีผู้ใช้ประโยชน์จากข้อมูลสารสนเทศด้านเศรษฐกิจ การค้าและการลงทุนของจังหวัดและกลุ่มจังหวัดฯ จำนวนอย่างน้อย ๒๐๐ ราย เชิงคุณภาพ ๑. ผู้บริหารจังหวัดและกลุ่มจังหวัดสามารถติดตาม Monitor การดำเนินโครงการของจังหวัดและกลุ่มจังหวัดฯ ได้ ๒. เจ้าหน้าที่ของจังหวัดและกลุ่มจังหวัดฯ นำข้อมูลสารสนเทศไปใช้ประโยชน์ในการวิเคราะห์ และจัดทำแผนพัฒนา จังหวัดและกลุ่มจังหวัดได้ ๓. ประชาชนและผู้สนใจทั่วไป นำข้อมูลสารสนเทศด้านเศรษฐกิจ การเงิน การคลัง ของจังหวัดและกลุ่มจังหวัดไปใช้ประโยชน์อย่างทั่วถึง |

การจัดทำแบบสรุปรโครงการแบบย่อ (Project Brief) ของโครงการภายใต้งบประมาณของ
กลุ่มจังหวัดภาคตะวันออกเฉียงเหนือตอนล่าง ๒

ประเด็นการพัฒนาของกลุ่มจังหวัด : ประเด็นยุทธศาสตร์ที่ ๒ เสริมสร้างขีดความสามารถด้านการค้าการลงทุน

| หัวข้อ | รายละเอียด |
|----------------------------|----------------------------------------------------------------------------------------------------------------------------------------------------------------------------------------------------------------------------------------------------------------------------------------------------------------------------------------------------------------------------------------------------------------------------------------------------------------------------------------------------------------------------------------------------------------------------------------------------------------------------------------------------------------------------------------------------------------------------------------------------------------------------------------------------------------------------------------------------------------------------------------------------------------------------------------------------------------------------------------------------------------------------------------------------------------------------------------------------------------------------------------------------------------------------------------------------------------------------------------------------------------------------------------------------------------------------------------------------------------------------------------------------------------------------------------------------------------------------------------------------------------------------------------------------------------------------------------------------------------------------------------------------------------------------------------------------------------------------------------------------------------------------------------------------------------------------|
| ๑. ชื่อโครงการสำคัญ | โครงการเพิ่มศักยภาพการให้บริการของด่านพรมแดนช่องเม็กเพื่ออำนวยความสะดวกด้านการค้าการลงทุน |
| ๒. ชื่อแผนงาน | สนับสนุนและส่งเสริมศักยภาพผู้ประกอบการเพื่อเชื่อมโยงธุรกิจการค้าการลงทุนสู่สากล |
| ๓. แนวทางการพัฒนา | การพัฒนาโครงสร้างพื้นฐานการให้บริการภาครัฐและระบบฐานข้อมูลเพื่อยกระดับการลงทุนและการค้าชายแดน |
| ๔. หลักการและเหตุผล | <p>การอำนวยความสะดวกทางการค้าระหว่างประเทศถือเป็นหน้าที่สำคัญของด่านศุลกากรช่องเม็ก กรมศุลกากร อย่างไรก็ตามการปฏิบัติราชการจะประสบความสำเร็จจำเป็นต้องอาศัยความร่วมมือจากผู้มีส่วนเกี่ยวข้องทั้งหมดบนพื้นที่ด่านพรมแดนช่องเม็กเพื่อเป็นด่านหน้าในการอำนวยความสะดวกทางการค้าระหว่างประเทศเชื่อมโยงการค้าการลงทุน เพื่อให้เศรษฐกิจของประเทศเจริญเติบโตยิ่งขึ้น</p> <p>ด่านศุลกากรช่องเม็ก ตั้งขึ้นตามกฎหมายกระทรวง ก่อสร้างแล้วเสร็จในปี พ.ศ.๒๕๕๕ ตามนโยบายรัฐ ตั้งอยู่เลขที่ ๕๘๖ ตำบลช่องเม็ก อำเภอสิรินธร จังหวัดอุบลราชธานี ตรงข้ามกับด่านสากลวังเต่า เมืองโพนทอง แขวงจำปาสัก เปิดทำการทุกวัน ตั้งแต่เวลา ๐๖.๐๐ น.-๒๐.๐๐ น. มีปริมาณรถยนต์โดยสาร และรถบรรทุกสินค้าผ่านเข้า-ออก ตั้งแต่ปี พ.ศ. ๒๕๖๐ ถึงปัจจุบัน (ก.ค.๖๔) เฉลี่ยปีละกว่า ๖๐,๐๐๐ คัน มีการจัดเก็บรายได้ในปีงบประมาณ พ.ศ.๒๕๖๔ (ต.ค.๖๓-ก.ค.๖๔) คิดเป็นมูลค่า ๓๒๗ ล้านบาท</p> <p>ปัจจุบันการให้บริการทางศุลกากร เกิดขึ้น ณ อาคารด่านพรมแดนช่องเม็กในการปฏิบัติพิธีการทางศุลกากร การควบคุมสินค้า ตลอดจนการอำนวยความสะดวกทางการค้าและการประสานความร่วมมือทั้งในและต่างประเทศ รวมทั้งการปฏิบัติงานของหน่วยงานต่าง ๆ ร่วมกันภายใต้ระบบมาตรฐานสากล CIQ และภารกิจด้านการบริการทางศุลกากรในการตรวจปล่อยรถโดยสาร รถบรรทุกสินค้า ตั้งแต่ปี พ.ศ.๒๕๕๕ นับเป็นเวลาเกือบ ๑๐ ปี เกิดการเสื่อมสภาพตามอายุการใช้งานของโครงสร้างอาคาร เช่น หลังคามีน้ำรั่วซึมเข้าตัวอาคารทำให้ห้องปฏิบัติงาน ห้องประชุม ห้องรับรอง และห้องปฏิบัติงานของหน่วยงานต่าง ๆ ชำรุดเสียหาย ไม่สามารถใช้งานได้ อีกทั้ง ลานตรวจปล่อยสินค้าขาเข้า-ขาออก เกิดการเสื่อมสภาพ เสียหายหลายจุด ทำให้รถยนต์และรถบรรทุกสินค้าที่ผ่านเข้า-ออก ไม่ได้รับความสะดวกในการเดินทาง ก่อให้เกิดความเสียหายเช่น ยางแตก การจราจรติดขัด จึงมีความจำเป็นอย่างยั้งที่ต้องเร่งพัฒนาพื้นที่อาคารด่านพรมแดน และพื้นที่ลานตรวจปล่อยสินค้าดังกล่าวให้เกิดประสิทธิภาพ เพื่อรองรับการค้าการลงทุนของประเทศ และจังหวัดอุบลราชธานีต่อไป</p> |
| ๕. วัตถุประสงค์ของโครงการ | <p>๕.๑ เพื่อพัฒนาปรับปรุงอาคารสำนักงานของด่านพรมแดนช่องเม็กให้มีความพร้อมในการให้บริการ</p> <p>๕.๒ เพื่อพัฒนาปรับปรุงสิ่งอำนวยความสะดวกบริเวณด่านพรมแดนช่องเม็กให้มีความพร้อมในการให้บริการ</p> |
| ๖. ตัวชี้วัดและค่าเป้าหมาย | ด่านพรมแดนช่องเม็ก มีศักยภาพในการให้บริการและอำนวยความสะดวกแก่ผู้ประกอบการค้าการลงทุน และประชาชนทั่วไป |

| | |
|------------------------------------------|----------------------------------------------------------------------------------------|
| ๗. พื้นที่เป้าหมาย | ด้านพรมแดนช่องเม็ก อำเภอช่องเม็ก จังหวัดอุบลราชธานี |
| ๘. กิจกรรมหลัก | |
| ๘.๑ กิจกรรมหลักที่ ๑ | พัฒนาและปรับปรุงอาคารด้านพรมแดนช่องเม็ก |
| งบประมาณ | ๒๕,๐๐๐,๐๐๐ บาท |
| ผู้รับผิดชอบ | ด้านศุลกากรช่องเม็ก |
| หน่วยงานที่เกี่ยวข้อง | กรมโยธาธิการและผังเมือง เทศบาลตำบลช่องเม็ก |
| ๘.๒ กิจกรรมหลักที่ ๒ | พัฒนาและปรับปรุงสิ่งอำนวยความสะดวกบริเวณด้านพรมแดนช่องเม็ก |
| งบประมาณ | ๕,๐๐๐,๐๐๐ บาท |
| ผู้รับผิดชอบ | ด้านศุลกากรช่องเม็ก |
| หน่วยงานที่เกี่ยวข้อง | กรมโยธาธิการและผังเมือง แขวงการทาง |
| ๙. หน่วยงานดำเนินการ | ด้านศุลกากรช่องเม็ก |
| ๑๐. ระยะเวลาในการดำเนินโครงการ | ปีงบประมาณ พ.ศ.๒๕๖๖ |
| ๑๑. งบประมาณ | ๓๐,๐๐๐,๐๐๐ บาท |
| ๑๒. ผลผลิต (Output) | ๑๒.๑ อาคารด้านพรมแดนช่องเม็ก ได้รับการปรับปรุง |
| | ๑๒.๒ สิ่งอำนวยความสะดวกบริเวณด้านพรมแดนช่องเม็กได้รับการพัฒนาปรับปรุง |
| ๑๓. ผลลัพธ์จากการดำเนินโครงการ (Outcome) | ๑๓.๑ ผู้ประกอบการค้าการลงทุน ประชาชนทั่วไป ได้รับความสะดวกจากการใช้บริการของด่านพรมแดน |
| | ๑๓.๒ มูลค่าการค้าชายแดนของด่านพรมแดนช่องเม็กขยายตัวเพิ่มขึ้น |
| | ๑๓.๓ ช่วยส่งเสริมการค้าการลงทุนของกลุ่มจังหวัดฯ ให้มีการขยายตัวเพิ่มขึ้น |

การจัดทำแบบสรุปโครงการแบบย่อ (Project Brief) ของโครงการภายใต้งบประมาณของ
กลุ่มจังหวัดภาคตะวันออกเฉียงเหนือตอนล่าง ๒

ประเด็นการพัฒนาที่ ๒ เสริมสร้างขีดความสามารถด้านการค้าการลงทุน

| หัวข้อ | รายละเอียด |
|----------------------------|-------------------------------------------------------------------------------------------------------------------------------------------------------------------------------------------------------------------------------------------------------------------------------------------------------------------------------------------------------------------------------------------------------------------------------------------------------------------------------------------------------------------------------------------------------------------------------------------------------------------------------------------------------------------------------------------------------------------------------------------------------------------------------------------------------------------------------------------------------------------------------------------------------------------------------------------------------------------------------------------------------------------------------------------------------------------------------------------------------------------------------------------------------------------------------------------------------------------------------------------------------------------------------------------------------------------------------------------------------------------------------------------------------------------------------------------------------------------------------------------------------------------------------------------------------------------------------------------------------------------------------|
| ๑. ชื่อโครงการสำคัญ | โครงการพัฒนาศักยภาพชุมชน สร้างงานสร้างอาชีพ ส่งเสริมผลิตภัณฑ์ชุมชน เพื่อฟื้นฟูเศรษฐกิจท้องถิ่นให้เข้มแข็งและยั่งยืน |
| ๒. ชื่อแผนงาน | สนับสนุนและส่งเสริมศักยภาพผู้ประกอบการเพื่อเชื่อมโยงธุรกิจการค้าการลงทุนสู่สากล |
| ๓. แนวทางการพัฒนา | การพัฒนาศักยภาพวิสาหกิจและผู้ประกอบการเพื่อเพิ่มขีดความสามารถด้านการค้าและการลงทุน |
| ๔. หลักการและเหตุผล | <p>รัฐบาลมีนโยบาย ในการลดความเหลื่อมล้ำกระตุ้นเศรษฐกิจ สร้างงาน สร้างอาชีพ สร้างรายได้ที่มั่นคง เพื่อแก้ปัญหาความยากจนและลดความเดือดร้อนของประชาชน โดยจัดให้มีโครงการหนึ่งตำบลหนึ่งผลิตภัณฑ์ เป็นนโยบายของรัฐบาล ที่ส่งเสริมเศรษฐกิจฐานราก ส่งเสริมให้ชุมชนสามารถใช้ทรัพยากรและภูมิปัญญาท้องถิ่นในการพัฒนาสินค้า ซึ่งรัฐบาลพร้อมที่จะสนับสนุนให้ชุมชนเข้าถึงองค์ความรู้สมัยใหม่ แหล่งเงินทุนและพัฒนาขีดความสามารถในการบริหารจัดการและการตลาดเพื่อเชื่อมโยงสินค้าของชุมชนสู่ตลาดทั้งในและต่างประเทศ สร้างรายได้แก่ประชาชนในชุมชน เพิ่มศักยภาพทางเศรษฐกิจของประเทศ</p> <p>-สภาพปัญหา ความต้องการ กลุ่มจังหวัดภาคตะวันออกเฉียงเหนือตอนล่าง ๒ มีผลิตภัณฑ์ OTOP ที่มีความโดดเด่น ใช้ภูมิปัญญาท้องถิ่น มีความเป็นอัตลักษณ์ของจังหวัดภาคอีสาน และสร้างรายได้ให้กับประชาชนในภาคอีสาน ซึ่ง จำเป็นต้องให้การสนับสนุน เพื่อขับเคลื่อนการพัฒนาผลิตภัณฑ์ศักยภาพผู้ประกอบการ และส่งเสริมการค้า เพื่อให้สอดคล้องกับสถานการณ์ในปัจจุบัน</p> <p>-เพื่อตอบสนองนโยบายรัฐบาล ๑๑ ด้าน ที่ ๖ การเพิ่มศักยภาพทางเศรษฐกิจของประเทศ</p> <p>ตอบสนองแผนพัฒนาเศรษฐกิจและสังคมแห่งชาติฉบับที่ ๑๒ ยุทธศาสตร์ที่ ๒ การสร้างความเป็นธรรมลดความเหลื่อมล้ำในสังคม ยุทธศาสตร์ที่ ๓ การสร้างความเข้มแข็งทางเศรษฐกิจและแข่งขันได้อย่างยั่งยืน และนโยบายของจังหวัดในการส่งเสริมผลิตภัณฑ์ชุมชน (OTOP) ในการพัฒนาเศรษฐกิจฐานรากให้มีความเข้มแข็ง ซึ่งโครงการดังกล่าวจะสามารถเพิ่มช่องทางการจำหน่ายสินค้าเพิ่มยอดขาย ตลอดจนยอดสั่งซื้อ และสร้างโอกาสในการเข้าถึงผู้ประกอบการโดยตรงของผู้บริโภค เกิดการสร้างงาน สร้างรายได้ และตอบสนองตัวชี้วัดของจังหวัด/กลุ่มจังหวัด ตัวชี้วัด ร้อยละที่เพิ่มขึ้น ของรายได้จากการจำหน่ายผลิตภัณฑ์ ผลิตภัณฑ์ท้องถิ่นเพิ่มขึ้นทุกปี</p> |
| ๕. วัตถุประสงค์ของโครงการ | <p>๑. พัฒนาผลิตภัณฑ์ชุมชน บริการการท่องเที่ยวและการค้า</p> <p>๒. ส่งเสริมพัฒนาทักษะฝีมือแรงงาน ทั้งการสร้างทักษะใหม่ให้สอดคล้องกับความต้องการยกระดับทักษะเดิมให้ดีขึ้น และการสร้างทักษะใหม่ที่สอดคล้องกับสถานการณ์ปัจจุบัน</p> <p>๓. ส่งเสริมการสร้างพัฒนาศักยภาพด้านการตลาดเพื่อรองรับการฟื้นตัวและพัฒนากิจกรรมทางเศรษฐกิจ</p> |
| ๖. ตัวชี้วัดและค่าเป้าหมาย | <p>๑. มีผลิตภัณฑ์ชุมชนได้รับการพัฒนาผลิตภัณฑ์ให้มีคุณภาพ สามารถเพิ่มมูลค่า จำนวน ๑,๐๐๐ ผลิตภัณฑ์</p> <p>๒. ผู้ผลิตชุมชน ได้รับการพัฒนาความรู้และนำไปใช้ในการพัฒนาผลิตภัณฑ์ใหม่ ๆ ได้อย่างเป็นรูปธรรม จำนวนอย่างน้อย ๒,๐๐๐ ราย</p> |
| ๗. พื้นที่เป้าหมาย | จังหวัดอุบลราชธานี ศรีสะเกษ ยโสธร และจังหวัดอำนาจเจริญ |
| ๘. กิจกรรมหลัก | |
| ๘.๑ กิจกรรมหลักที่ ๑ | การพัฒนาศักยภาพผู้ผลิตผู้ประกอบการเพื่อส่งเสริมการพัฒนาผลิตภัณฑ์ บรรจุกิจกรรม |
| ระยะเวลาดำเนินการ | พ.ศ. ๒๕๖๖ - ๒๕๗๐ |
| งบประมาณ | ๑๖,๓๑๑,๒๐๐ บาท/ปี |

| หัวข้อ | รายละเอียด |
|------------------------------------------|---------------------------------------------------------------------------------------------------------------------------------------------------------------------------------------------------------------------------------------------------------------|
| ผู้รับผิดชอบ | สำนักงานพัฒนาชุมชนจังหวัดอุบลราชธานี ศรีสะเกษ ยโสธร อำนาจเจริญ |
| ๘.๒ กิจกรรมหลักที่ ๒ | การพัฒนาขีดความสามารถในการแข่งขันด้านการตลาด |
| ระยะเวลาดำเนินการ | พ.ศ. ๒๕๖๖ - ๒๕๗๐ |
| งบประมาณ | ๑๐,๒๒๓,๒๐๐ บาท/ปี |
| ผู้รับผิดชอบ | สำนักงานพัฒนาชุมชนจังหวัดอุบลราชธานี ศรีสะเกษ ยโสธร อำนาจเจริญ |
| ๘.๓ กิจกรรมหลักที่ ๓ | การส่งเสริมการตลาดและการประชาสัมพันธ์ |
| ระยะเวลาดำเนินการ | พ.ศ. ๒๕๖๖ - ๒๕๗๐ |
| งบประมาณ | ๔๑,๖๓๔,๔๐๐ บาท/ปี |
| ผู้รับผิดชอบ | สำนักงานพัฒนาชุมชนจังหวัดอุบลราชธานี ศรีสะเกษ ยโสธร อำนาจเจริญ |
| ๙. หน่วยงานดำเนินการ | สำนักงานพัฒนาชุมชนจังหวัดอุบลราชธานี ศรีสะเกษ ยโสธร อำนาจเจริญ |
| ๑๐. ระยะเวลาในการดำเนินโครงการ | ปีงบประมาณ พ.ศ. ๒๕๖๖ – ๒๕๗๐ |
| ๑๑. งบประมาณ | รวม ๕ ปี จำนวน ๒๐๘,๑๗๒,๐๐๐ บาท |
| ๑๒. ผลผลิต (Output) | ๑. ผู้ผลิต ผู้ประกอบการ OTOP ได้รับความรู้ในการพัฒนาผลิตภัณฑ์ บรรลุภัณฑ์และการบริหารจัดการกลุ่ม ๒. ผู้ผลิต ผู้ประกอบการ มีช่องทางการตลาดเพิ่มขึ้น ๓. ผู้ผลิต ผู้ประกอบการ มีรายได้เพิ่มขึ้น |
| ๑๓. ผลลัพธ์จากการดำเนินโครงการ (Outcome) | ๑. ผลิตภัณฑ์มีการพัฒนารูปแบบใหม่ ๆ และสืบสานอัตลักษณ์จังหวัด มีคุณภาพตรงตามความต้องการของตลาด จำนวน ๑,๐๐๐ ผลิตภัณฑ์ ๒. ผู้ผลิตชุมชนได้รับการพัฒนาความรู้ ด้านการบริหารจัดการและออกแบบผลิตภัณฑ์ให้สอดคล้องกับความต้องการของตลาด จำนวน ๑,๐๐๐ กลุ่ม ๒,๐๐๐ ราย |

การจัดทำแบบสรุปโครงการแบบย่อ (Project Brief) ของโครงการภายใต้งบประมาณของ
กลุ่มจังหวัดภาคตะวันออกเฉียงเหนือตอนล่าง ๒

ประเด็นการพัฒนาของกลุ่มจังหวัด : ประเด็นยุทธศาสตร์ที่ ๒ เสริมสร้างขีดความสามารถด้านการค้าการลงทุน

| หัวข้อ | รายละเอียด |
|----------------------------|---------------------------------------------------------------------------------------------------------------------------------------------------------------------------------------------------------------------------------------------------------------------------------------------------------------------------------------------------------------------------------------------------------------------------------------------------------------------------------------------------------------------------------------------------------------------------------------------------------------------------------------------------------------------------------------------------------------------------------------------------------------------------------------------------------------------------------------------------------------------------------------------------------------------------------------------------------------------------------------------------------------------------------------------------------------------------------------------------------------------------------------------------------------------------------------------------------------------------------------------------------------------------------------------------------------------------------------------------------------------------------------------------------------------------------------------------------------------------------------------------------------------------------------------------------------------------------------------------------------------------------------------------------------------------------------------------------------------------------------------------------------------------------------------------------------------------------------------------|
| ๑. ชื่อโครงการสำคัญ | โครงการส่งเสริมการค้าเชื่อมโยงตลาดนำการผลิตของกลุ่มจังหวัดภาคตะวันออกเฉียงเหนือตอนล่าง ๒ |
| ๒. ชื่อแผนงาน | สนับสนุนและส่งเสริมศักยภาพผู้ประกอบการเพื่อเชื่อมโยงธุรกิจการค้าการลงทุนสู่สากล |
| ๓. แนวทางการพัฒนา | การพัฒนาเครือข่ายความร่วมมือระหว่างภาครัฐ เอกชน และประเทศเพื่อนบ้านอย่างบูรณาการ |
| ๔. หลักการและเหตุผล | <p>ยุทธศาสตร์ชาติ ๒๐ ปี (พ.ศ. ๒๕๖๑ - ๒๕๘๐) ด้านการสร้างขีดความสามารถในการแข่งขัน กำหนดแนวทางการพัฒนาที่ให้ความสำคัญกับการพัฒนาเศรษฐกิจบนพื้นฐานผู้ประกอบการยุคใหม่ที่มีทักษะและจิตวิญญาณของการเป็นผู้ประกอบการที่มีความสามารถในการแข่งขันและมีอัตลักษณ์ที่ชัดเจน มุ่งเน้นการสร้างโอกาสเข้าถึงตลาด สนับสนุนและสร้างโอกาสให้กับผู้ประกอบการสามารถเข้าสู่ตลาดทั้งในและต่างประเทศ ตามระดับศักยภาพการประกอบการ ส่งเสริมการค้าถึงตลาดต่าง ๆ โดยเฉพาะอย่างยิ่งตลาดต่างประเทศ ให้ความสำคัญกับการผลิตโดยใช้ตลาดนำที่คำนึงถึงความต้องการของตลาดโดยเฉพาะตลาดที่มีมูลค่าสูง การสนับสนุนช่องทางตลาดรูปแบบใหม่โดยการสร้างตลาดออนไลน์ แอปพลิเคชันและช่องทางใหม่รอบรับไลฟ์สไตล์ของคนในอนาคต</p> <p>แผนพัฒนาเศรษฐกิจฯ ฉบับที่ ๑๒ ยุทธศาสตร์ที่ ๓ การสร้างความเข้มแข็งทางเศรษฐกิจ และแข่งขันได้อย่างยั่งยืน มุ่งเน้นพัฒนาขีดความสามารถในการแข่งขันของภาคการผลิตและบริการ โดยในภาคการค้าการลงทุนเน้นการส่งเสริมตลาดเชิงรุก สนับสนุนผู้ประกอบการนำพาณิชย์อิเล็กทรอนิกส์มาใช้ในการเพิ่มผลิตภาพในการค้าและการประกอบธุรกิจ</p> <p>กลุ่มจังหวัดภาคตะวันออกเฉียงเหนือตอนล่าง ๒ ได้กำหนดยุทธศาสตร์การพัฒนาพื้นที่ในการเสริมสร้างขีดความสามารถด้านการค้าการลงทุน โดยสนับสนุนและส่งเสริมศักยภาพผู้ประกอบการเพื่อเชื่อมโยงธุรกิจการค้าการลงทุนสู่สากล สำนักงานพาณิชย์จังหวัดในกลุ่มจังหวัดภาคตะวันออกเฉียงเหนือตอนล่าง ๒ จึงขอเสนอโครงการส่งเสริมการค้าเชื่อมโยงตลาดนำการผลิต เพื่อพัฒนาศักยภาพด้านการตลาดให้กับผู้ประกอบการ ในการเพิ่มช่องทางการตลาดในทุกระดับตั้งแต่ตลาดในประเทศ ตลาดต่างประเทศ และตลาดค้าชายแดน ผ่านเครื่องมือทางการตลาดต่าง ๆ ทั้งงานแสดงและจัดจำหน่ายสินค้า การเจรจาธุรกิจ และรูปแบบออนไลน์ สร้างเครือข่ายความร่วมมือระหว่างกลุ่มจังหวัดฯ กับประเทศเพื่อนบ้านเพื่อสร้างโอกาสทางการค้าการลงทุนร่วมกัน ตลอดจนสร้างสื่อประชาสัมพันธ์สมัยใหม่เพื่อประชาสัมพันธ์สร้างการรับรู้ อันจะเป็นการสร้างโอกาสทางการตลาดให้กับสินค้าและบริการของกลุ่มจังหวัดฯ ต่อไป</p> |
| ๕. วัตถุประสงค์ของโครงการ | <p>๑. เพื่อเพิ่มช่องทางการตลาดให้กับสินค้าและบริการของกลุ่มจังหวัดฯ ในทุกระดับ (ตลาดในประเทศ ตลาดส่งออก และตลาดการค้าชายแดน)</p> <p>๒. เพื่อกระชับความสัมพันธ์และสร้างเครือข่ายความร่วมมือด้านการค้าการลงทุนระหว่างกลุ่มจังหวัดฯ กับประเทศเพื่อนบ้าน (สปป.ลาว/กัมพูชา)</p> <p>๓. เพื่อประชาสัมพันธ์สินค้าและบริการของกลุ่มจังหวัดฯ ให้เข้าถึงผู้ซื้อ/ผู้บริโภคอย่างแพร่หลายทั้งในประเทศและต่างประเทศ</p> |
| ๖. ตัวชี้วัดและค่าเป้าหมาย | <p>เป้าหมาย</p> <p>(๑) สินค้าและบริการของกลุ่มจังหวัดฯ มีช่องทางการตลาดเพิ่มขึ้น</p> <p>(๒) สินค้าและบริการของกลุ่มจังหวัดฯ เป็นที่รู้จักของผู้ซื้อ/ผู้บริโภค</p> <p>(๓) กลุ่มจังหวัดฯ และประเทศเพื่อนบ้านมีความสัมพันธ์อันดีและสามารถขยายความร่วมมือด้านการค้าการลงทุนร่วมกันได้</p> <p>ตัวชี้วัด</p> |

| หัวข้อ | รายละเอียด |
|--------------------------------|---------------------------------------------------------------------------------------------------------------------------------------------------------|
| | (๑) มูลค่าการค้าที่ได้จากการดำเนินโครงการ |
| ๗. พื้นที่เป้าหมาย | จังหวัดอุบลราชธานี ศรีสะเกษ ยโสธร อำนาจเจริญ และกรุงเทพฯหรือ ปริมณฑล |
| ๘. กิจกรรมหลัก | |
| ๘.๑ กิจกรรมหลักที่ ๑ | เพิ่มช่องทางการตลาดให้กับสินค้าและบริการของกลุ่มจังหวัดฯ |
| | ๑.๑ จัดงานมหกรรมการค้าการลงทุน "โขงซีมูล Expo" จำนวน ๑ ครั้ง ระยะเวลา ๕ วัน ๒๕๐ คูหา (ปรับอากาศ) ในพื้นที่จังหวัดอุบลราชธานี |
| งบประมาณ | ๖,๗๙๕,๐๐๐ บาท |
| ผู้รับผิดชอบ | สำนักงานพาณิชย์จังหวัดอุบลราชธานี |
| หน่วยงานที่เกี่ยวข้อง | สำนักงานพาณิชย์จังหวัดในกลุ่มจังหวัดฯ |
| | ๑.๒ จัดงานแสดงและจำหน่ายสินค้า "โขงซีมูล Fair" จำนวน ๓ ครั้ง ๆ ละ ๕ วัน ๔๐ คูหา ในพื้นที่ศูนย์การค้า |
| งบประมาณ | ๕,๓๓๕,๐๐๐ บาท |
| ผู้รับผิดชอบ | งานครั้งที่ ๑ : สำนักงานพาณิชย์จังหวัดศรีสะเกษ งานครั้งที่ ๒ : สำนักงานพาณิชย์จังหวัดอำนาจเจริญ งานครั้งที่ ๓ : สำนักงานพาณิชย์จังหวัดอุบลราชธานี |
| หน่วยงานที่เกี่ยวข้อง | สำนักงานพาณิชย์จังหวัดในกลุ่มจังหวัดฯ |
| | ๑.๓ จัดเจรจาธุรกิจการค้าออนไลน์ (OBM : Online Business Matching) จำนวน ๑ ครั้ง เป็นเวลา ๑ วัน จำนวน ๔๐ ราย |
| งบประมาณ | ๓๖๘,๐๐๐ บาท |
| ผู้รับผิดชอบ | สำนักงานพาณิชย์จังหวัดอุบลราชธานี |
| หน่วยงานที่เกี่ยวข้อง | สำนักงานพาณิชย์จังหวัดในกลุ่มจังหวัด |
| ๘.๒ กิจกรรมหลักที่ ๒ | พัฒนาความสัมพันธ์และเครือข่ายความร่วมมือด้านการค้าการลงทุนระหว่างกลุ่มจังหวัดฯ กับ ประเทศเพื่อนบ้าน |
| | ๒.๑ จัดประชุมร่วม ๒ ฝ่าย จำนวน ๑ ครั้ง ๆ ละ ๑ วัน จำนวน ๔๐ คน (ภาครัฐ ๑๐ คน / ภาคเอกชน ๑๐ คน) |
| งบประมาณ | ๒๐๗,๐๐๐ บาท |
| ผู้รับผิดชอบ | สำนักงานพาณิชย์จังหวัดอุบลราชธานี |
| หน่วยงานที่เกี่ยวข้อง | สำนักงานพาณิชย์จังหวัดในกลุ่มจังหวัด |
| | ๒.๒ จัดกิจกรรมเยี่ยมเยือนและกระชับความสัมพันธ์และสร้างโอกาสทางการค้าการลงทุน ประเทศเพื่อนบ้าน จำนวน ๑ ครั้ง ๓ วัน |
| งบประมาณ | ๕๑๕,๐๐๐ บาท |
| ผู้รับผิดชอบ | สำนักงานพาณิชย์จังหวัดอุบลราชธานี |
| หน่วยงานที่เกี่ยวข้อง | สำนักงานพาณิชย์จังหวัดในกลุ่มจังหวัด |
| กิจกรรมหลักที่ ๓ | ประชาสัมพันธ์สินค้าและบริการเด่นของกลุ่มจังหวัดฯ เพื่อเพิ่มโอกาสทางการตลาด |
| | ๓.๑ จัดทำสื่อประชาสัมพันธ์ออนไลน์ จำนวน ๘ รายการ (จังหวัดละ ๒ รายการ) |
| งบประมาณ | ๓๒๐,๐๐๐ บาท |
| ผู้รับผิดชอบ | สำนักงานพาณิชย์จังหวัดอุบลราชธานี |
| หน่วยงานที่เกี่ยวข้อง | สำนักงานพาณิชย์จังหวัดในกลุ่มจังหวัด |
| | ๓.๒ จัดแสดงผลผลิตภัณฑ์เด่นของกลุ่มจังหวัดฯ เพื่อประชาสัมพันธ์และสร้างการรับรู้ จำนวน ๒ ครั้ง |
| งบประมาณ | ๑๖๐,๐๐๐ บาท |
| ผู้รับผิดชอบ | สำนักงานพาณิชย์จังหวัดยโสธร |
| หน่วยงานที่เกี่ยวข้อง | สำนักงานพาณิชย์จังหวัดในกลุ่มจังหวัด |
| ๙. หน่วยงานดำเนินการ | สำนักงานพาณิชย์จังหวัดในกลุ่มจังหวัด |
| ๑๐. ระยะเวลาในการดำเนินโครงการ | ปีงบประมาณ พ.ศ. ๒๕๖๖ - ๒๕๗๐ (๕ ปี) |

| หัวข้อ | รายละเอียด |
|------------------------------------------|----------------------------------------------------------------------------------------------------------------------------------------------------------------------------------------------------------------------------------------------------------------------------------------------------------------------------------------------------------------------------------------------------------------------------------------------------------------------------------------|
| ๑๑. งบประมาณ | ๑๓,๗๐๐,๐๐๐ บาท/ปี รวม ๖๘,๕๐๐,๐๐๐ บาท |
| ๑๒. ผลผลิต (Output) | <p>๑. มีช่องทางการตลาดให้กับผู้ประกอบการของกลุ่มจังหวัดทุกระดับ (ตลาดในประเทศ/ตลาดต่างประเทศ/ตลาดค้าชายแดน) จำนวน ๒๕ ครั้ง (๔ ครั้ง/ปี)</p> <p>๒. ผู้ประกอบการของกลุ่มจังหวัดฯ ได้รับการส่งเสริมช่องทางการตลาด จำนวน ๒๕๐ ราย</p> <p>๓. มีกิจกรรมสร้างความสัมพันธ์และเครือข่ายความร่วมมือระหว่างกลุ่มจังหวัดฯ กับประเทศเพื่อนบ้าน (สปป.ลาว/กัมพูชา) จำนวน ๕ ครั้ง (๑ ครั้ง/ปี)</p> <p>๔. มีสื่อ Content Story สินค้าและบริการของกลุ่มจังหวัดฯ จำนวน ๔๐ ผลิตภัณ์ท์ (๘ ผลิตภัณ์ท์/ปี)</p> |
| ๑๓. ผลลัพธ์จากการดำเนินโครงการ (Outcome) | <p>เชิงปริมาณ</p> <p>(๑) มูลค่าการค้าที่ได้จากการดำเนินโครงการ รวม ๑๐๐ ล้านบาท (๒๐ ล้านบาทต่อปี)</p> <p>เชิงคุณภาพ</p> <p>(๑) ประชาชนมีความเป็นอยู่ดีขึ้น</p> <p>(๒) การค้าการลงทุนของกลุ่มจังหวัดฯ มีการขยายตัวเพิ่มขึ้น</p> |

การจัดทำแบบสรุปโครงการแบบย่อ (Project Brief) ของโครงการภายใต้งบประมาณของ
กลุ่มจังหวัดภาคตะวันออกเฉียงเหนือตอนล่าง ๒

ประเด็นการพัฒนาของกลุ่มจังหวัด : ประเด็นยุทธศาสตร์ที่ ๒ เสริมสร้างขีดความสามารถด้านการค้าการลงทุน

| หัวข้อ | รายละเอียด |
|------------------------------------------|----------------------------------------------------------------------------------------------------------------------------------------------------------------------------------------------------------------------------------------------------------------------------------------------------------------------------------------------------------------------------------------------------------------------------------------------------------------------------------------------------------------------------------------------------------------------------------------------------------------------------------------------------------------------------------------------------------------------------------------------------------------------------------------------------------------------------------------------------------------------------------------------------------------------------------------------------------------------------------------------------------------------------------------------------------------------------------------------------------------------------------------------------------------------------------------------------------------------------------------------------------------------------------------------------------------------------------------------------------------------------------------------------------------------------------------------------------------------------------------------------------------------------------------------------------------------------------------------------------------------------------------------------------------------------------------------------------------------------------------------------------------------------------------------------------------------------------------------------------------------------------------------------------------------------------------------------------------------------------------------------------------------------------------------------------------------------------------------------------------------------------------------------------------------------------------------------------------------------------------------------------------------------------------------------------------------------------------------------------------------------------------------------------------------------------------------------------------------------------------------------------------------------------------------------------------------------------------------------------------------------------------------------------------------------------------------------------------------------------------------------------------------------------------|
| ๑. ชื่อโครงการสำคัญ | โครงการเพิ่มขีดความสามารถผู้ประกอบการตามกรอบแนวคิด BCG Model |
| ๒. ชื่อแผนงาน | สนับสนุนและส่งเสริมศักยภาพผู้ประกอบการเพื่อเชื่อมโยงธุรกิจการค้าการลงทุนสู่สากล |
| ๓. แนวทางการพัฒนา | ยกระดับแปรรูปสินค้าและผลิตภัณฑ์ |
| ๔. หลักการและเหตุผล | <p>ยุทธศาสตร์ชาติด้านการสร้างความเติบโตบนคุณภาพชีวิตที่เป็นมิตรกับสิ่งแวดล้อมมีเป้าหมายการพัฒนาที่สำคัญเพื่อนำไปสู่การบรรลุเป้าหมายการพัฒนาที่ยั่งยืนในทุกมิติ ทั้งมิติด้านสังคม เศรษฐกิจ สิ่งแวดล้อม ธรรมชาติและทรัพยากร และการให้ทุกฝ่ายที่เกี่ยวข้องได้เข้ามามีส่วนร่วมในแบบทางตรงที่สุดเท่าที่จะเป็นไปได้ โดยเป็นการดำเนินการบนพื้นฐานการเติบโตร่วมกัน ไม่ว่าจะเป็นทางเศรษฐกิจ สิ่งแวดล้อม และคุณภาพชีวิต โดยให้ความสำคัญกับการสร้างสมดุลทั้ง ๓ ด้าน ประกอบกับยุทธศาสตร์ชาติด้านการสร้างความสามารถทางการแข่งขันประกอบกับแผนแม่บทภายใต้ยุทธศาสตร์ชาติ ประเด็น (๑๘) การเติบโตอย่าง</p> <p>ยั่งยืน กำหนดเป้าหมาย ให้ความสำคัญกับการเติบโตอย่างยั่งยืนบนคุณภาพชีวิตที่เป็นมิตรต่อสิ่งแวดล้อม ให้ความสำคัญกับการมีส่วนร่วม ของประชาชน และทุกภาคส่วนในสังคม ยึดถือและปฏิบัติตามหลักปรัชญาของเศรษฐกิจพอเพียงเพื่อการพัฒนา อย่างสมดุล มีเสถียรภาพ และยั่งยืน อีกทั้งแผนพัฒนาเศรษฐกิจและสังคมแห่งชาติฉบับที่ ๑๒ (พ.ศ. ๒๕๖๐ - ๒๕๖๔) ได้กำหนดแนวการเติบโตที่เป็นมิตรกับสิ่งแวดล้อมเพื่อการพัฒนาอย่างยั่งยืน โดยเน้นสร้างคุณภาพสิ่งแวดล้อมที่ดี ลดมลพิษ และลดผลกระทบต่อสุขภาพของประชาชน และระบบนิเวศและแผนแม่บทภายใต้ยุทธศาสตร์ชาติ ประเด็น (๑๖) ผู้ประกอบการและวิสาหกิจ ขนาดกลางและขนาดย่อมยุคใหม่ จำเป็นต้องสร้างและพัฒนาผู้ประกอบการไทยให้เป็น “ผู้ประกอบการยุคใหม่” ที่ก้าวหน้าและใช้ประโยชน์จากเทคโนโลยีและนวัตกรรม ในการขับเคลื่อนธุรกิจ โดยเฉพาะวิสาหกิจขนาดกลางและขนาดย่อมเนื่องจากการประกอบธุรกิจของผู้ประกอบการมีบทบาทสำคัญต่อการกระตุ้นให้เศรษฐกิจเจริญเติบโตและความเข้มแข็งของผู้ประกอบการจะช่วยให้ประเทศอีกทั้งรัฐบาลได้มีนโยบาย BCG Model ซึ่งเป็นการพัฒนาเศรษฐกิจแบบองค์รวม ที่จะพัฒนาเศรษฐกิจ ๓ มิติไปพร้อมกัน ได้แก่ เศรษฐกิจชีวภาพ (Bio Economy) ระบบเศรษฐกิจชีวภาพ มุ่งเน้นการใช้ทรัพยากรชีวภาพเพื่อสร้างมูลค่าเพิ่ม โดยเน้นการพัฒนาเป็นผลิตภัณฑ์มูลค่าสูง เชื่อมโยงกับเศรษฐกิจหมุนเวียน (Circular Economy) คำนึงถึงการนำวัสดุต่าง ๆ กลับมาใช้ประโยชน์ให้มากที่สุด เศรษฐกิจสีเขียว (Green Economy) ซึ่งเป็นการพัฒนาเศรษฐกิจควบคู่ไปกับการพัฒนาสังคมและการรักษาสิ่งแวดล้อมได้อย่างสมดุลให้เกิดความมั่นคงและยั่งยืนไปพร้อมกัน และเพื่อให้ผู้รับบริการมีผลิตภาพเพิ่มมากขึ้น (ลดต้นทุน/ลดของเสีย/เพิ่มยอดขายหรือรายได้)</p> <p>ด้วยเหตุผลดังกล่าวข้างต้น สำนักงานอุตสาหกรรมจังหวัดอุบลราชธานี ในฐานะหน่วยงานที่มีภารกิจในการพัฒนาภาคอุตสาหกรรม ตลอดจนผู้ประกอบการเพื่อให้สามารถขับเคลื่อนเศรษฐกิจตามนโยบายของรัฐบาลได้เล็งเห็นความสำคัญและโอกาสในการพัฒนาผู้ประกอบการในพื้นที่ จึงมีความประสงค์ดำเนินโครงการส่งเสริมและพัฒนาอุตสาหกรรมที่ยั่งยืนตามแนวคิด BCG เพื่อเปิดโอกาสให้ผู้ประกอบการ พัฒนาสถานประกอบการ และพัฒนาผลิตภัณฑ์ และสินค้า ให้มีประสิทธิภาพ ลดต้นทุนการผลิต สร้างมูลค่าเพิ่มให้กับผลิตภัณฑ์ และเติบโตได้อย่างยั่งยืน ภายใต้กรอบแนวคิด BCG ซึ่งสอดคล้องกับวัตถุประสงค์การดำเนินงานของกระทรวงอุตสาหกรรม ในการยกระดับและพัฒนาผู้ประกอบการให้มีประสิทธิภาพต่อไป</p> |
| ๕. วัตถุประสงค์ของโครงการ | พัฒนาสถานประกอบการ และผู้ประกอบการให้มีประสิทธิภาพลดต้นทุนการผลิต สร้างมูลค่าเพิ่มให้กับผลิตภัณฑ์ และเติบโตได้อย่างยั่งยืน ภายใต้กรอบแนวคิด BCG |
| ๖. ตัวชี้วัดและค่าเป้าหมาย | ร้อยละ ๗๐ ของผู้เข้าร่วมโครงการมีผลิตภาพเพิ่มขึ้นเฉลี่ยไม่น้อยกว่าร้อยละ ๑๐ (ลดต้นทุน/ลดของเสีย/เพิ่มยอดขายหรือรายได้) |
| ๗. พื้นที่เป้าหมาย | จังหวัดอุบลราชธานี ศรีสะเกษ อำนาจเจริญ และยโสธร |
| ๘. กิจกรรมหลัก | เพิ่มขีดความสามารถผู้ประกอบการตามกรอบแนวคิด BCG |
| ๘.๑ กิจกรรมหลักที่ ๑ | ให้คำปรึกษาแนะนำเชิงลึกด้านการส่งเสริมและพัฒนาตามแนวทางเศรษฐกิจชีวภาพ เศรษฐกิจหมุนเวียน และเศรษฐกิจสีเขียว (BCG Model) BCG จำนวน ๑๐ กิจกรรม |
| งบประมาณ | ๒,๐๐๐,๐๐๐ บาท |
| ผู้รับผิดชอบ | สำนักงานอุตสาหกรรมจังหวัดอุบลราชธานี |
| หน่วยงานที่เกี่ยวข้อง | สำนักงานอุตสาหกรรมจังหวัดอุบลราชธานี |
| ๙. หน่วยงานดำเนินการ | สำนักงานอุตสาหกรรมจังหวัดอุบลราชธานี |
| ๑๐. ระยะเวลาในการดำเนินโครงการ | ๑ ตุลาคม ๒๕๖๖ - ๓๐ กันยายน ๒๕๖๗ |
| ๑๑. งบประมาณ | ๒,๐๐๐,๐๐๐ บาท (สองล้านบาทถ้วน) |
| ๑๒. ผลผลิต (Output) | ๑. ผู้ประกอบการได้รับการพัฒนา เพื่อเพิ่มประสิทธิภาพหรือเพิ่มมูลค่าผลิตภัณฑ์ตามกรอบแนวคิดBCG จำนวน ๑๐ กิจกรรม ๒. กิจกรรมรอง (ไม่นับผลผลิต) |
| ๑๓. ผลลัพธ์จากการดำเนินโครงการ (Outcome) | ร้อยละ ๗๐ ของผู้รับบริการมีผลิตภาพเฉลี่ยหรือผลิตภัณฑ์มีมูลค่าเพิ่มขึ้นไม่น้อยกว่าร้อยละ ๑๐ (เช่น การลดต้นทุน/ลดของเสีย/เพิ่มยอดขายหรือรายได้) |

การจัดทำแบบสรุปโครงการแบบย่อ (Project Brief) ของโครงการภายใต้งบประมาณของ
กลุ่มจังหวัดภาคตะวันออกเฉียงเหนือตอนล่าง ๒

ประเด็นการพัฒนาของกลุ่มจังหวัด : ประเด็นยุทธศาสตร์ที่ ๒ เสริมสร้างขีดความสามารถด้านการค้าการลงทุน

| หัวข้อ | รายละเอียด |
|----------------------------|-------------------------------------------------------------------------------------------------------------------------------------------------------------------------------------------------------------------------------------------------------------------------------------------------------------------------------------------------------------------------------------------------------------------------------------------------------------------------------------------------------------------------------------------------------------------------------------------------------------------------------------------------------------------------------------------------------------------------------------------------------------------------------------------------------------------------------------------------------------------------------------------------------------------------------------------------------------------------------------------------------------------------------------------------------------------------------------------------------------------------------------------------------------------------------------------------------------------------------------------------------------------------------------------------------------------------------------------------------------------------------------------------------------------------------------------------------------------------------------------------------------------------------------------------------------------------------------------------------------------------------------------------------------------------------------------------------------------------------------------------------------------------------------------------------------------------------------------------------------------------------------------------------------------------------------------------------------------------------------------------------------------------------------------------------------------------------------------------------------------------------------------------------------------------------------------------------------------------------------------------------------------------------------------------------------------------------------------------------------------------------------------------------------------------------------------------------------|
| ๑. ชื่อโครงการสำคัญ | โครงการยกระดับผ้าทอมือ โขง ชี มูล |
| ๒. ชื่อแผนงาน | สนับสนุนและส่งเสริมศักยภาพผู้ประกอบการเพื่อเชื่อมโยงธุรกิจการค้าการลงทุนสู่สากล |
| ๓. แนวทางการพัฒนา | ยกระดับแปรรูปสินค้าและผลิตภัณฑ์ |
| ๔. หลักการและเหตุผล | <p>กลุ่มจังหวัดอุบลราชธานีศรีสะเกษ (กลุ่มจังหวัดภาคตะวันออกเฉียงเหนือตอนล่าง ๒ อุบลราชธานี ศรีสะเกษ ยโสธร และอำนาจเจริญ) เป็นพื้นที่ในการสืบสานมรดกทางวัฒนธรรมการทอผ้าทอมือ โขง ชี มูล ที่มีชื่อเสียง มีผลิตภัณฑ์ผ้าทอมือ โขง ชี มูล ที่ทรงคุณค่าทางด้านหัตถกรรมที่ได้รับการสืบทอดทาง ภูมิปัญญาเป็นสิ่งที่มีคุณค่าอันมีวัฒนธรรมและสังคมมีการบูรณาการการผลิตครบวงจรตั้งแต่ต้นน้ำ (การปลูกหม่อนเลี้ยงไหม และปลูกฝ้าย) กลางน้ำ (ฟอก ย้อม ทอ แปรรูป) และปลายน้ำ (การตลาด) มีผู้ผลิตที่มีการรวมกลุ่ม เชื่อมโยงการผลิตเป็นจำนวนมาก ซึ่งมีผลต่อเศรษฐกิจโดยรวมของกลุ่มจังหวัดเป็นอย่างมากอย่างต่อเนื่อง</p> <p>ในสภาพการณ์ที่มีการแข่งขันอย่างรุนแรงในการเปิดเสรีทางการค้าของกลุ่มประเทศในภูมิภาคอีกทั้งยังเกิดปัญหาเศรษฐกิจตกต่ำไปทั่วโลก (สืบเนื่องจากการระบอบการระบาดของเชื้อไวรัสโคโรนา COVID-19) ส่งผลกระทบต่อเศรษฐกิจในแต่ละประเทศ รัฐบาลจึงได้ให้ความสำคัญกับการขับเคลื่อนเศรษฐกิจโดยการใช้ทุนทางวัฒนธรรมและภูมิปัญญา ซึ่งเป็นทรัพย์สินทางปัญญาที่ส่งเสริมสืบทอดมาช้านานมาเชื่อมโยงต่อยอดพัฒนา เพื่อสร้างมูลค่าเพิ่มให้กับผลิตภัณฑ์และบริการ ตามยุทธศาสตร์พัฒนาประเทศไทย ๔.๐ ภายใต้กรอบการปรับโครงสร้างอุตสาหกรรมของประเทศ ให้มีความได้เปรียบเชิงแข่งขัน ในกลุ่มอุตสาหกรรมเศรษฐกิจสร้างสรรค์ บนพื้นฐานความได้เปรียบเชิงวัฒนธรรม ประกอบกับรัฐบาลมีนโยบายพัฒนาและส่งเสริมการท่องเที่ยว รวมถึงแหล่งท่องเที่ยวของประเทศไทย โดยการนำเสนอภาพลักษณ์ของประเทศไทยในมุมมองใหม่ เน้นคุณค่า</p> <p>ที่นักท่องเที่ยวจะได้รับจากการมาท่องเที่ยวเชิงวัฒนธรรมผ่านวิถีความเป็นไทย เพื่อให้เกิดความเข้าใจ ยอมรับความเป็นไทย และให้มีการรับรู้ไปอย่างกว้างขวาง เนื่องจากประเทศไทยเป็นประเทศที่มีประวัติศาสตร์อันยาวนาน มีมรดกทางวัฒนธรรมหลากหลายสามารถนำมาประยุกต์ใช้ร่วมกับองค์ความรู้ เทคโนโลยีและนวัตกรรมสมัยใหม่ ต่อยอดให้เป็นผลิตภัณฑ์และบริการที่มีเอกลักษณ์เฉพาะตัว สนองความต้องการของนักท่องเที่ยวจากทั่วโลกได้ดี อันเป็นการสร้างความได้เปรียบในการแข่งขันของประเทศสำนักงานอุตสาหกรรมกลุ่มจังหวัดภาคตะวันออกเฉียงเหนือตอนล่าง ๒ โดยสำนักงานอุตสาหกรรมจังหวัดอุบลราชธานี จึงได้จัดทำโครงการยกระดับผ้าทอมือ โขง ชี มูล สนองตอบนโยบายดังกล่าวข้างต้น ด้วยแนวคิด</p> <p>การประยุกต์ใช้เสน่ห์และเอกลักษณ์จากทุนวัฒนธรรมและภูมิปัญญา ร่วมกับนวัตกรรม และเทคโนโลยี สร้างสรรค์เป็นสินค้าและบริการ เป็นการสร้างโอกาสทางการตลาด และรายได้ให้แก่ชุมชน สร้างมูลค่าเพิ่มทางเศรษฐกิจของประเทศ ซึ่งเป็นแนวคิดที่สอดคล้องกับยุทธศาสตร์การพัฒนาประเทศไทย ๔.๐ และเป็นไปตามเจตนารมณ์ของยุทธศาสตร์ชาติ ๒๐ ปี และเป็นการพัฒนาไปสู่เป้าหมายให้ประเทศไทยมีขีดความสามารถในการแข่งขันสูงขึ้น</p> |
| ๕. วัตถุประสงค์ของโครงการ | <p>๑. เพื่อรวมกลุ่มผู้ผลิตผ้าทอมือโขง ชี มูล ในลักษณะคลัสเตอร์ (Cluster)</p> <p>๒. เพื่อพัฒนาและยกระดับผลิตภัณฑ์ผ้าทอมือ โขง ชี มูล ให้มีศักยภาพในการแข่งขัน</p> <p>๓. วางรากฐานแนวคิดการนำทุนวัฒนธรรมและภูมิปัญญาประยุกต์ใช้ในการพัฒนาธุรกิจอุตสาหกรรม เพื่อสร้างมูลค่าเพิ่มทางเศรษฐกิจ</p> |
| ๖. ตัวชี้วัดและค่าเป้าหมาย | <p>๑. ผู้ผลิตผ้าทอมือในกลุ่มจังหวัดภาคตะวันออกเฉียงเหนือตอนล่าง ๒ (จังหวัดอุบลราชธานี ศรีสะเกษ ยโสธร และอำนาจเจริญ) เกิดการรวมกลุ่มในลักษณะคลัสเตอร์ (Cluster)</p> <p>๒. ผลิตภัณฑ์ผ้าทอมือ โขง ชี มูล ได้รับการพัฒนาและยกระดับ จำนวน ๒๐ ผลิตภัณฑ์</p> <p>๓. กลุ่มเป้าหมายได้รับการพัฒนาความรู้ ความสามารถการประยุกต์ใช้ทุนทางวัฒนธรรมและภูมิปัญญาสร้างสรรค์ จำนวน ๒๐๐ ราย</p> |
| ๗. พื้นที่เป้าหมาย | จังหวัดอุบลราชธานี ศรีสะเกษ อำนาจเจริญ และยโสธร |
| ๘. กิจกรรมหลัก | |
| ๘.๑ กิจกรรมหลักที่ ๑ | กิจกรรมการรวมกลุ่มผู้ผลิตผ้าทอมือ โขง ชี มูล ในกลุ่มจังหวัดภาคตะวันออกเฉียงเหนือตอนล่าง ๒ (จังหวัดอุบลราชธานี ศรีสะเกษ ยโสธร และอำนาจเจริญ) ในลักษณะ คลัสเตอร์ (Cluster) |
| งบประมาณ | ๕๐๐,๐๐๐ บาท |

| หัวข้อ | รายละเอียด |
|-------------------------------------------------|------------------------------------------------------------------------------------------------------------------------------------------------------------------------------------------------------------------------------------------------------------------------------------------------------------------------------------------------------------------------------------------|
| ผู้รับผิดชอบ | สำนักงานอุตสาหกรรมจังหวัดอุบลราชธานี |
| หน่วยงานที่เกี่ยวข้อง | สำนักงานอุตสาหกรรมจังหวัดอุบลราชธานี |
| ๘.๒ กิจกรรมหลักที่ ๒ | กิจกรรมการพัฒนาผลิตภัณฑ์ผ้าทอมือ โขง ชี มูล จำนวน ๒๐ ผลิตภัณฑ์ |
| งบประมาณ | ๖,๓๐๐,๐๐๐ บาท |
| ผู้รับผิดชอบ | สำนักงานอุตสาหกรรมจังหวัดอุบลราชธานี |
| หน่วยงานที่เกี่ยวข้อง | สำนักงานอุตสาหกรรมจังหวัดอุบลราชธานี |
| ๘.๓ กิจกรรมหลักที่ ๓ | กิจกรรมจัดแสดงผลงานและทดสอบตลาด จำนวน ๑ ครั้ง |
| งบประมาณ | ๓,๐๐๐,๐๐๐ บาท |
| ผู้รับผิดชอบ | สำนักงานอุตสาหกรรมจังหวัดอุบลราชธานี |
| หน่วยงานที่เกี่ยวข้อง | สำนักงานอุตสาหกรรมจังหวัดอุบลราชธานี |
| ๘.๔ กิจกรรมหลักที่ ๔ | กิจกรรมบริหารโครงการ ติดตามการค้าดำเนินงานโดยการจ้างที่ปรึกษา |
| งบประมาณ | ๒๐๐,๐๐๐ บาท |
| ผู้รับผิดชอบ | สำนักงานอุตสาหกรรมจังหวัดอุบลราชธานี |
| หน่วยงานที่เกี่ยวข้อง | สำนักงานอุตสาหกรรมจังหวัดอุบลราชธานี |
| ๙. หน่วยงานดำเนินการ | สำนักงานอุตสาหกรรมจังหวัดอุบลราชธานี |
| ๑๐. ระยะเวลาในการดำเนินโครงการ | ๑ ตุลาคม ๒๕๖๖ - ๓๐ กันยายน ๒๕๖๗ |
| ๑๑. งบประมาณ | ๑๐,๐๐๐,๐๐๐ บาท (สิบล้านบาทถ้วน) |
| ๑๒. ผลผลิต (Output) | ๑. ผู้ผลิตผ้าทอมือในกลุ่มจังหวัดภาคตะวันออกเฉียงเหนือตอนล่าง ๒ (จังหวัดอุบลราชธานี ศรีสะเกษ ยโสธร และอำนาจเจริญ) เกิดการรวมกลุ่มในลักษณะคลัสเตอร์ (Cluster) ๒. ผลิตภัณฑ์ผ้าทอมือ โขง ชี มูล ได้รับการพัฒนาและยกระดับให้มีความเข้มแข็ง จำนวน ๒๐ ผลิตภัณฑ์ ๓. กลุ่มเป้าหมายได้รับการพัฒนาความรู้ ความสามารถการประยุกต์ใช้ทุนทางวัฒนธรรมและภูมิปัญญาสร้างสรรค์ผลิตภัณฑ์ จำนวน ๒๐๐ ราย |
| ๑๓. ผลลัพธ์จากการดำเนินโครงการ (Outcome) | ๑. เกิดการสร้างงานสร้างรายได้ให้กับชุมชนและผู้ผลิตผลิตภัณฑ์ผ้าทอมือ โขง ชี มูล ๒. มีการนำความรู้ไปใช้ประโยชน์ในการกำหนดแผนพัฒนาธุรกิจอุตสาหกรรม และการพัฒนาสร้างสรรค์ผลิตภัณฑ์และบริการ จากทุนทางวัฒนธรรมและภูมิปัญญาท้องถิ่นได้อย่างมีศักยภาพ |

การจัดทำแบบสรุปโครงการแบบย่อ (Project Brief) ของโครงการภายใต้งบประมาณของ
กลุ่มจังหวัดภาคตะวันออกเฉียงเหนือตอนล่าง ๒

ประเด็นการพัฒนากลุ่มจังหวัด : ประเด็นยุทธศาสตร์ที่ ๒ เสริมสร้างขีดความสามารถด้านการค้าการลงทุน

| หัวข้อ | รายละเอียด |
|----------------------------|---------------------------------------------------------------------------------------------------------------------------------------------------------------------------------------------------------------------------------------------------------------------------------------------------------------------------------------------------------------------------------------------------------------------------------------------------------------------------------------------------------------------------------------------------------------------------------------------------------------------------------------------------------------------------------------|
| ๑. ชื่อโครงการสำคัญ | โครงการเพิ่มศักยภาพการให้บริการของด่านพรมแดนบ้านปากแซงเพื่ออำนวยความสะดวกด้านการค้าการลงทุน |
| ๒. ชื่อแผนงาน | สนับสนุนและส่งเสริมศักยภาพผู้ประกอบการเพื่อเชื่อมโยงธุรกิจการค้าการลงทุนสู่สากล |
| ๓. แนวทางการพัฒนา | การพัฒนาโครงสร้างพื้นฐานการให้บริการภาครัฐและระบบฐานข้อมูลเพื่อยกระดับการลงทุนและการค้าชายแดน |
| ๔. หลักการและเหตุผล | ด่านพรมแดนบ้านปากแซง เป็นจุดผ่านแดนถาวรแห่งเดียวภายใต้ความรับผิดชอบของด่านศุลกากรเขมราฐ ตั้งอยู่ตรงข้ามกับแขวงสาละวัน สปป.ลาว ซึ่งในอนาคตอันใกล้ สปป.ลาวจะยกระดับขึ้นเป็นด่านสากล ทำให้สามารถนำเข้าและส่งออก สินค้าจากราชอาณาจักรไทยได้อย่างไม่มีข้อจำกัด ซึ่งราชอาณาจักรไทยและ สปป.ลาว มีแผนงานโครงการก่อสร้างสะพานมิตรภาพแห่งที่ ๖ อุบลราชธานี-แขวงสาละวัน ในปี ๒๕๖๖ ซึ่งจะทำให้การค้าชายแดนระหว่างไทยและ สปป.ลาว เพิ่มขึ้นอย่างก้าวกระโดด รวมทั้งการค้าข้ามพรมแดนระหว่างราชอาณาจักรไทย จีน และเวียดนาม ดังนั้นเพื่อเป็นการเตรียมความพร้อมสำหรับการยกระดับด่านสากล จึงมีความจำเป็นต้องจัดหาเครื่องมือในการอำนวยความสะดวกในการขนส่งสินค้าและเดินทางข้ามพรมแดน ณ ด่านพรมแดนบ้านปากแซง |
| ๕. วัตถุประสงค์ของโครงการ | ๑. เพื่ออำนวยความสะดวกรวดเร็วและประหยัดเวลา ลดขั้นตอนการผ่านพิธีการตรวจปล่อยของติดตัวของผู้โดยสารเดินทางเข้า-ออก ราชอาณาจักรไทย-สปป.ลาว ณ ด่านพรมแดนบ้านปากแซง ๒. เพื่อเสริมสร้างศักยภาพและประสิทธิภาพในการตรวจปล่อยสินค้าและสัมภาระติดตัวผู้เดินทางเข้า-ออก ราชอาณาจักร ๓. เพื่อเพิ่มประสิทธิภาพการควบคุมทางศุลกากร ๔. เพื่อป้องกันปราบปรามการลักลอบนำเข้ายาเสพติดและสิ่งผิดกฎหมายอื่น ๆ ให้เกิดประสิทธิภาพและประสิทธิผล |
| ๖. ตัวชี้วัดและค่าเป้าหมาย | ร้อยละที่เพิ่มขึ้นของมูลค่าการค้าชายแดน เป้าหมายร้อยละ ๒ ต่อปี |
| ๗. พื้นที่เป้าหมาย | จังหวัดอุบลราชธานี |
| ๘. กิจกรรมหลัก | |
| ๘.๑ กิจกรรมหลักที่ ๑ | จัดหาระบบเอกซเรย์สัมภาระ (X-Ray Inspection System) |
| งบประมาณ | ๔,๐๐๐,๐๐๐ บาท |
| ผู้รับผิดชอบ | ด่านศุลกากรเขมราฐ |
| หน่วยงานที่เกี่ยวข้อง | ตรวจคนเข้าเมือง ด้านตรวจพืช ด้านกักสัตว์ หน่วยงานความมั่นคง ทหาร ตำรวจ และเจ้าหน้าที่ฝ่ายปกครอง |

| หัวข้อ | รายละเอียด |
|-------------------------------------------------|--------------------------------------------------------------------------------------------------------------------------------------------------------------------------------------------------------------------------------------------------------------------------------------------------------------------------|
| ๘.๒ กิจกรรมหลักที่ ๒ | ก่อสร้างอาคารปฏิบัติการเอกซเรย์และตรวจค้นบุคคลของด่านพรมแดนบ้านปากแซง |
| งบประมาณ | ๕๐๐,๐๐๐ บาท |
| ผู้รับผิดชอบ | ด่านศุลกากรเขมราฐ |
| หน่วยงานที่เกี่ยวข้อง | ตรวจคนเข้าเมือง ด้านตรวจพืช ด้านกักสัตว์ หน่วยงานความมั่นคง ทหาร ตำรวจ และเจ้าหน้าที่ฝ่ายปกครอง |
| ๙. หน่วยงานดำเนินการ | ด่านศุลกากรเขมราฐ |
| ๑๐. ระยะเวลาในการดำเนินโครงการ | ปีงบประมาณ พ.ศ. ๒๕๖๖ |
| ๑๑. งบประมาณ | ๔,๕๐๐,๐๐๐ บาท |
| ๑๒. ผลผลิต (Output) | ๑๒.๑ เครื่องเอกซเรย์สัมภาระ จำนวน ๑ เครื่อง |
| | ๑๒.๒ อาคารปฏิบัติการ จำนวน ๑ หลัง |
| ๑๓. ผลลัพธ์จากการดำเนินโครงการ (Outcome) | ๑๓.๑ ผู้ประกอบการค้าการลงทุน ประชาชนทั่วไป ได้รับความสะดวกรวดเร็ว ลดระยะเวลาในการปฏิบัติพิธีการศุลกากร ๑๓.๒ มูลค่าการค้าชายแดนของด่านพรมแดนช่องเม็กขยายตัวเพิ่มขึ้น ๑๓.๓ ช่วยป้องกันปราบปรามการลักลอบนำเข้ายาเสพติดและสิ่งผิดกฎหมาย ๑๓.๓ ช่วยส่งเสริมการค้าการลงทุนของกลุ่มจังหวัดฯ ให้มีการขยายตัวเพิ่มขึ้น |

การจัดทำแบบสรุปโครงการแบบย่อ (Project Brief) ของโครงการภายใต้งบประมาณของ
กลุ่มจังหวัดภาคตะวันออกเฉียงเหนือตอนล่าง ๒

ประเด็นการพัฒนาในกลุ่มจังหวัด : เพิ่มมูลค่าเศรษฐกิจสร้างสรรค์ด้านการท่องเที่ยวและกีฬา

| หัวข้อ | รายละเอียด |
|----------------------------|---------------------------------------------------------------------------------------------------------------------------------------------------------------------------------------------------------------------------------------------------------------------------------------------------------------------------------------------------------------------------------------------------------------------------------------------------------------------------------------------------------------------------------------------------------------------------------------------------------------------------------------------------------------------------------------------------------------------------------------------------------------------------------------------------------------------------------------------------------------------------------------------------------------------------------------------------------------------------------------------------------------------------------------------------------------------------------------------------------------------------------------------------------------------------------------------------------------------------------------------------------------------------------------------------------------------------------------------------------------------------------------------------------------------------------------------------------------------------------------------------------------------------------------------------------------------------------------------------------------------------------------------------------------------------------------------------------------------------------------------------------------------------------------------------------------------------------------------------------------------------------------------------------------------------------------------------------------------------------------------------------------------------------------------------------------------------------------------------------------------------------------------------------------------------------------------------------------------------------------------------------------------------------------------------------------------------------------------------------------------------------------------------------------------------------------------------------------------------------------------------------------------------------------------------------------------------------------------------------------------------------------------------------------------------------------------------------------------------------------------------------------------------------------------------------------------------------------------------------------------------------------------------------------------------------------|
| ๑. ชื่อโครงการสำคัญ | โครงการเส้นทางเชื่อมโยงกิจกรรมหลังการประชุมในจังหวัดรอบข้าง (Post MICE Activities Linkage With Neighboring City) |
| ๒. ชื่อแผนงาน | การขยายฐานการตลาดและเพิ่มมูลค่าด้านการท่องเที่ยวและกีฬาเชิงคุณภาพ |
| ๓. แนวทางการพัฒนา | บริหารจัดการด้านการท่องเที่ยวและกีฬา โดยความร่วมมือจากทุกภาคส่วน |
| ๔. หลักการและเหตุผล | <p>ด้วยจังหวัดอุบลราชธานี ซึ่งเป็นจังหวัดหนึ่งในกลุ่มจังหวัดภาคตะวันออกเฉียงเหนือตอนล่าง ๒ ที่มีการประกาศว่ามีจุดแข็งที่สำคัญในจุดยุทธศาสตร์ด้านทำเลที่ตั้งของจังหวัดที่ติดต่อกับประเทศเพื่อนบ้านคือสาธารณรัฐประชาธิปไตยประชาชนลาว ราชอาณาจักรกัมพูชา สามารถเชื่อมโยงไปยังเวียดนาม จีนตอนใต้ ซึ่งถือเป็นตำแหน่งสำคัญในการพัฒนาการท่องเที่ยวเชิงธุรกิจ (MICE CITY) ทำให้จังหวัดอุบลราชธานี มีศักยภาพในการพัฒนาไปสู่เมืองศูนย์กลางด้านการค้าการท่องเที่ยว จังหวัดอุบลราชธานีเป็นศูนย์กลาง (HUB) การท่องเที่ยวอีสานใต้ ที่เชื่อมโยงการท่องเที่ยวระหว่างจังหวัดในกลุ่มคือจังหวัดยโสธร จังหวัดศรีสะเกษ จังหวัดอำนาจเจริญ การพัฒนาการท่องเที่ยวเชิงธุรกิจเพื่อรองรับกลุ่มนักท่องเที่ยวคุณภาพที่มีการใช้จ่ายสูง สามารถสร้างรายได้ทางตรง ในอุตสาหกรรมท่องเที่ยว และรายได้ทางอ้อมให้แก่ ธุรกิจที่เกี่ยวข้องอื่น ๆ ที่ผ่านมามีว่าการท่องเที่ยว เชิงธุรกิจมีการเติบโตอย่างต่อเนื่อง แต่ยังคงกระจุกตัว อยู่ในเมืองใหญ่ที่มีความพร้อมด้านโครงสร้างพื้นฐาน และสิ่งอำนวยความสะดวกเป็นหลัก ในขณะที่เดียวกัน ผลกระทบจากสถานการณ์การแพร่ระบาดของโรคติดเชื้อไวรัสโคโรนา-๑๙ ซึ่งส่งผลกระทบต่อเศรษฐกิจและการเดินทางของนักท่องเที่ยวต่างชาติ นับเป็นประเด็นท้าทาย สำคัญ ดังนั้น ในการขับเคลื่อนเพื่อบรรลุเป้าหมายด้านรายได้ของการท่องเที่ยวเชิงธุรกิจที่จะเชื่อมโยงในกลุ่มจังหวัดภาคตะวันออกเฉียงเหนือตอนล่าง ๒ ควรให้ความสำคัญ กับความพร้อมของสินค้าและบริการของการท่องเที่ยวเชิงธุรกิจ การตลาดที่มีประสิทธิภาพ เส้นทางท่องเที่ยวที่เชื่อมโยงกิจกรรมหลังการประชุมในจังหวัดใกล้เคียง และการบริหารจัดการกิจกรรมการท่องเที่ยวเชิงธุรกิจ โดยการขยายฐานตลาดการท่องเที่ยว เชิงคุณภาพได้ถูกกำหนดไว้ในประเด็นยุทธศาสตร์ที่ ๒ ของแผนพัฒนาจังหวัดโดยมีจุดประสงค์เพื่อพัฒนาคุณภาพการท่องเที่ยวของกลุ่มจังหวัด โดยการสร้างโปรแกรมการท่องเที่ยว การพัฒนากิจกรรมการท่องเที่ยวรูปแบบใหม่และการวางตำแหน่งให้จังหวัดอุบลราชธานีเป็นเมืองแห่งการจัดประชุมสัมมนา การท่องเที่ยวเพื่อเป็นรางวัลและการจัดนิทรรศการ (MICE) และเชื่อมโยงการท่องเที่ยวไปยังแหล่งท่องเที่ยวในพื้นที่จังหวัดใกล้เคียง โดยจังหวัดอุบลราชธานีก็มีการกำหนดให้เป็นหนึ่งในกลยุทธ์ในการขับเคลื่อนไปสู่เป้าหมายตามยุทธศาสตร์ดังกล่าวแล้ว สำหรับกิจกรรมการพัฒนาเป็นเมืองท่องเที่ยวเชิงธุรกิจเมืองไม่ซีซีดีหรือเมืองที่มีศักยภาพรองรับการจัดงานไมซีซีซีนั้นต้องพิจารณาจากองค์ประกอบที่สำคัญซึ่งประกอบด้วย โครงสร้างพื้นฐาน สิ่งอำนวยความสะดวก เครือข่ายภาครัฐ เครือข่ายภาคเอกชน สถานที่จัดประชุมและจัดงาน โรงแรมที่พัก สถานที่ท่องเที่ยว และการเข้าถึงเส้นทางคมนาคม ซึ่งองค์ประกอบต่างๆ เหล่านี้ ที่สามารถเชื่อมโยงไปยังจังหวัดในกลุ่ม เพื่อเพิ่มศักยภาพในการรองรับนักท่องเที่ยวได้เป็นองค์ประกอบหลักในการพัฒนาเมืองให้กลายเป็นไม่ซีซีดีด้วย (สำนักงานส่งเสริมการจัดการประชุมและนิทรรศการ (องค์การมหาชน), ๒๕๕๗) ดังนั้น การมีความรู้ความเข้าใจเรื่อง MICE City การกำหนดเส้นทางท่องเที่ยวที่เชื่อมโยงระหว่างจังหวัดจึงเป็นสิ่งที่จะต้องให้ความสำคัญเพื่อให้มองเห็นถึงรูปแบบการบริหารจัดการท่องเที่ยวแบบบูรณาการและเป็นรูปธรรมยิ่งขึ้น จึงเป็นสิ่งสำคัญที่ภาคส่วนที่เกี่ยวข้องควรได้รับการพัฒนาเป็นอันดับต้น</p> |
| ๕. วัตถุประสงค์ของโครงการ | <ol style="list-style-type: none"> 1. เพื่อยกระดับมาตรฐานและผลักดันจังหวัดสู่การเป็นเมืองไม่ซีซี (MICE CITY) 2. เพื่อจัดทำเส้นทางและโปรแกรมการท่องเที่ยวที่รองรับกิจกรรมการประชุมสัมมนาในระดับประเทศและระดับนานาชาติ |
| ๖. ตัวชี้วัดและค่าเป้าหมาย | <ol style="list-style-type: none"> 1. ร้อยละที่เพิ่มขึ้นของรายได้จากการท่องเที่ยว ร้อยละ ๒ 2. ร้อยละที่เพิ่มขึ้นของจำนวนนักท่องเที่ยว ร้อยละ ๒ 3. โปรแกรมมาตรฐานการท่องเที่ยวเพื่อรองรับการเป็นเมืองไม่ซีซีดี อย่างน้อย ๒ เส้นทาง |

| หัวข้อ | รายละเอียด |
|------------------------------------------|----------------------------------------------------------------------------------------------------------------------------------------------------------------------------------------------------------------------------------------------------------|
| ๗. พื้นที่เป้าหมาย | ในพื้นที่จังหวัดอุบลราชธานีและจังหวัดภายในกลุ่มจังหวัดภาคตะวันออกเฉียงเหนือตอนล่าง ๒ |
| ๘. กิจกรรมหลัก | การพัฒนาและจัดทำเส้นทางท่องเที่ยวหลังการประชุมเพื่อเชื่อมโยงจังหวัดในกลุ่มรองรับอุตสาหกรรมไมซ์ (MICE CITY) |
| ๘.๑ กิจกรรมหลักที่ ๑ | จัดทำเส้นทางท่องเที่ยวและกิจกรรมการท่องเที่ยวหลังการประชุมเพื่อเชื่อมโยงจังหวัดในกลุ่มรองรับอุตสาหกรรมไมซ์ (MICE CITY) |
| งบประมาณ | ๕๐๐,๐๐๐ บาท (ห้าแสนบาทถ้วน) |
| ผู้รับผิดชอบ | สำนักงานการท่องเที่ยวและกีฬาจังหวัดอุบลราชธานี |
| หน่วยงานที่เกี่ยวข้อง | ๑.มหาวิทยาลัยอุบลราชธานี ๒.มหาวิทยาลัยราชภัฏอุบลราชธานี ๓.ประชาสัมพันธ์จังหวัดอุบลราชธานี |
| ๙. หน่วยงานดำเนินการ | สำนักงานการท่องเที่ยวและกีฬาจังหวัดภายในกลุ่มจังหวัดภาคตะวันออกเฉียงเหนือตอนล่าง ๒ |
| ๑๐. ระยะเวลาในการดำเนินโครงการ | ประจำปีงบประมาณ พ.ศ. ๒๕๖๖ |
| ๑๑. งบประมาณ | ๕๐๐,๐๐๐ บาท (ห้าแสนบาทถ้วน) |
| ๑๒. ผลผลิต (Output) | เส้นทางท่องเที่ยวมาตรฐานเพื่อรองรับการเป็นเมืองไมซ์ที่ดีอย่างน้อย ๒ เส้นทาง |
| ๑๓. ผลลัพธ์จากการดำเนินโครงการ (Outcome) | ๑. เกิดการกระตุ้นและสร้างเพิ่มมูลค่าด้านการท่องเที่ยวเชิงธุรกิจ ๒. เส้นทางท่องเที่ยวเชื่อมโยงกลุ่มจังหวัดภาคตะวันออกเฉียงเหนือตอนล่าง ๒ ๓. ส่งเสริมและประชาสัมพันธ์การท่องเที่ยวสร้างความสนใจและดึงดูดนักท่องเที่ยวจากการประชุมสัมมนาในระดับประเทศ |

การจัดทำแบบสรุปโครงการแบบย่อ (Project Brief) ของโครงการภายใต้งบประมาณของ
กลุ่มจังหวัดภาคตะวันออกเฉียงเหนือตอนล่าง ๒

ประเด็นการพัฒนาในกลุ่มจังหวัด : ประเด็นยุทธศาสตร์ที่ ๓ เพิ่มมูลค่าเศรษฐกิจสร้างสรรค์ด้านการท่องเที่ยวและกีฬา

| หัวข้อ | รายละเอียด |
|---------------------------|-----------------------------------------------------------------------------------------------------------------------------------------------------------------------------------------------------------------------------------------------------------------------------------------------------------------------------------------------------------------------------------------------------------------------------------------------------------------------------------------------------------------------------------------------------------------------------------------------------------------------------------------------------------------------------------------------------------------------------------------------------------------------------------------------------------------------------------------------------------------------------------------------------------------------------------------------------------------------------------------------------------------------------------------------------------------------------------------------------------------------------------------------------------------------------------------------------------------------------------------------------------------------------------------------------------------------------------------------------------------------------------------------------------------------------------------------------------------------------------------------------------------------------------------------------------------------------------------------------------------------------------------------------------------------------------------------------------------------------------------------------------------------------------------------------------------------------------------------------------------------------------------------------------------------------------------------------------------------------------------------------------------------------------------------------------------------------------------------------------------------------------------------------------------------------------------------------------------------------------------------------------------------------------------------------------------------------------------------------------------------------------------------------------------------------------------------------------------------------------------------------------------------------------------------------------------------------------------------------------------------------------------------------------------------------------------------|
| ๑. ชื่อโครงการสำคัญ | โครงการส่งเสริมการประชาสัมพันธ์ และการตลาด ด้านการท่องเที่ยวและกีฬา กลุ่มจังหวัดภาคตะวันออกเฉียงเหนือตอนล่าง ๒ (โขง ชี มูล) |
| ๒. ชื่อแผนงาน | การขยายฐานการตลาดและเพิ่มมูลค่าด้านการท่องเที่ยวและกีฬาเชิงคุณภาพ |
| ๓. แนวทางการพัฒนา | พัฒนาการประชาสัมพันธ์และการตลาดเชิงรุกให้เข้าถึงกลุ่มนักท่องเที่ยวและนักกีฬาที่มีคุณภาพ |
| ๔. หลักการและเหตุผล | <p>รัฐบาลมีนโยบายส่งเสริมการท่องเที่ยวโดยกระตุ้นนักท่องเที่ยวทั้งชาวไทยและชาวต่างชาติได้สัมผัสความมหัศจรรย์ในเมืองไทยโดยมุ่งเน้นให้เกิดการท่องเที่ยวตลอดทั้งปี สามารถสร้างรายได้และกระจายรายได้ให้แก่ประชาชนทุกกลุ่มอย่างทั่วถึงรวมทั้งกระทรวงการท่องเที่ยวและกีฬาเป็นหน่วยงานหลักที่มีความสำคัญในการขับเคลื่อนนโยบายสร้างรายได้จากการท่องเที่ยวและกีฬาที่จะสร้างรายได้จากการท่องเที่ยวให้มากขึ้นได้นั้น จำเป็นจะต้องกระตุ้นรายได้จากการท่องเที่ยวโดยนำจุดเด่นของประเพณีวัฒนธรรม กิจกรรมการท่องเที่ยวเพื่อปลูกฝังสร้างกระแสมาช่วยกระตุ้นให้เกิดการเดินทางท่องเที่ยวมายังจังหวัดในกลุ่มจังหวัดภาคตะวันออกเฉียงเหนือตอนล่าง ๒ (โขง ชี มูล) ซึ่งมีความโดดเด่นบนเส้นทางท่องเที่ยวเชิงธรรมชาติ ธรรมชาติและวัฒนธรรม ที่งดงามเพื่อเพิ่มขีดความสามารถในการแข่งขันด้านการท่องเที่ยวเชื่อมโยงระหว่างกันของกลุ่มจังหวัดภาคตะวันออกเฉียงเหนือตอนล่าง ๒ (โขง ชี มูล) และธุรกิจและบริการด้านการท่องเที่ยวเพื่อสนับสนุนการท่องเที่ยวและการเปิดเส้นทางท่องเที่ยวใหม่ๆ ดึงดูดนักท่องเที่ยว ดังนั้น การนำทุนทางวัฒนธรรมมาเพิ่มมูลค่าทางการท่องเที่ยวในกลุ่มจังหวัดภาคตะวันออกเฉียงเหนือตอนล่าง ๒ (โขง ชี มูล) ซึ่งประกอบด้วยจังหวัดอุบลราชธานี ศรีสะเกษ ยโสธร และอำนาจเจริญ นั้น จึงจำเป็นต้องนำอัตลักษณ์ทางวัฒนธรรมที่โดดเด่นมาสร้างแรงจูงใจให้นักท่องเที่ยวให้เข้ามาท่องเที่ยวในกลุ่มจังหวัดภาคตะวันออกเฉียงเหนือตอนล่าง ๒ (โขง ชี มูล) มากยิ่งขึ้น ทั้งนี้ ในปัจจุบันพฤติกรรมของนักท่องเที่ยว เริ่มเปลี่ยนไปมีการแสวงหาและสัมผัสการท่องเที่ยวในรูปแบบประเพณีวัฒนธรรม รวมทั้ง ปัจจุบันกิจกรรมทางด้าน Sport Tourism ที่ส่งเสริมการท่องเที่ยวเชิงกีฬา คือได้ท่องเที่ยวและได้สุขภาพด้วย ซึ่งกลุ่มนักท่องเที่ยวในรูปแบบนี้เป็นกลุ่มนักท่องเที่ยวที่มีคุณภาพ เหมาะสมกับบริบทและเป้าหมายของกลุ่มจังหวัดภาคตะวันออกเฉียงเหนือตอนล่าง ๒ (โขง ชี มูล) ได้กำหนดไว้</p> <p>กลุ่มจังหวัดภาคตะวันออกเฉียงเหนือตอนล่าง ๒ (โขง ชี มูล) เป็นกลุ่มที่มีวิถีวัฒนธรรม ธรรมชาติ แหล่งท่องเที่ยว กิจกรรมการท่องเที่ยวที่ก่อให้เกิดกิจกรรมการพัฒนาสินค้าและบริการการท่องเที่ยวอย่างมากมาย ซึ่งจะเห็นได้ว่ามีแหล่งท่องเที่ยวมากมาย ถือเป็นจุดแข็งและโอกาสที่เหมาะสมที่จะพัฒนาเพื่อบริการนักท่องเที่ยวที่รักธรรมชาติได้มาเยี่ยมชมทัศนียภาพและพักผ่อนหย่อนใจ รวมทั้งเดินสำรวจความสวยงาม สมบูรณ์ของธรรมชาติ และให้บริการนักท่องเที่ยวที่รักสุขภาพ ที่จะสามารถปั่นจักรยานวิ่งออกกำลังกาย คือการท่องเที่ยวเชิงกีฬา ที่กำลังได้รับความนิยมในคนที่รักสุขภาพและได้เดินทางท่องเที่ยวด้วย</p> <p>กลุ่มจังหวัดภาคตะวันออกเฉียงเหนือตอนล่าง ๒ (โขง ชี มูล) จึงได้จัดทำโครงการส่งเสริมการประชาสัมพันธ์ และการตลาด ด้านการท่องเที่ยวและกีฬา กลุ่มจังหวัดภาคตะวันออกเฉียงเหนือตอนล่าง ๒ (โขง ชี มูล) เพื่อประชาสัมพันธ์ให้นักท่องเที่ยวเดินทางท่องเที่ยวเพิ่มมากขึ้น เกิดรายได้จากการท่องเที่ยวในระดับจังหวัดกลุ่มจังหวัดและภูมิภาคเพิ่มมากขึ้น</p> |
| ๕. วัตถุประสงค์ของโครงการ | <p>๑. เพื่อขับเคลื่อนและพัฒนาการท่องเที่ยวให้เกิดเป็นรูปธรรมและยั่งยืน</p> <p>๒. เพื่อสร้างอาชีพและรายได้ให้แก่ประชาชนและชุมชนท้องถิ่นในกลุ่มจังหวัดภาคตะวันออกเฉียงเหนือตอนล่าง ๒</p> <p>๓. เพื่อเผยแพร่ประชาสัมพันธ์การท่องเที่ยวในกลุ่มจังหวัดภาคตะวันออกเฉียงเหนือตอนล่าง ๒</p> <p>๔. เพื่อส่งเสริมการท่องเที่ยวของกลุ่มจังหวัด โดยมุ่งเน้นการประชาสัมพันธ์แหล่งท่องเที่ยวที่สำคัญให้เป็นที่ยอมรับแพร่หลายมากยิ่งขึ้น โดยใช้การกีฬาเป็นสื่อเพื่อเชื่อมโยงกับประเทศเพื่อนบ้าน</p> |

| หัวข้อ | รายละเอียด |
|----------------------------|--------------------------------------------------------------------------------------------------------------------------------------------------------------------------------------------------------------------------------------------------------------------------------------------------------------------------------------------------------------------------------------------------------------------------------------------------------------------------------------------|
| ๖. ตัวชี้วัดและค่าเป้าหมาย | ๑. ร้อยละที่เพิ่มขึ้นของรายได้ทางการท่องเที่ยว ร้อยละ ๒ ๒. ร้อยละที่เพิ่มขึ้นของจำนวนนักท่องเที่ยว ร้อยละ ๒ ๓. จำนวนแหล่งท่องเที่ยวที่ได้รับการพัฒนาเพิ่มขึ้น |
| ๗. พื้นที่เป้าหมาย | กลุ่มจังหวัดภาคตะวันออกเฉียงเหนือตอนล่าง ๒ (จังหวัดอุบลราชธานี, จังหวัดศรีสะเกษ, จังหวัดยโสธร, จังหวัดอำนาจเจริญ) |
| ๘. กิจกรรมหลัก | กิจกรรมเปิดบ้านท่องเที่ยววิถีอีสานใหม่แบบ New Normal ในพื้นที่กลุ่มจังหวัดภาคตะวันออกเฉียงเหนือตอนล่าง ๒ |
| ๘.๑ กิจกรรมหลักที่ ๑ | พัฒนาการประชาสัมพันธ์และกิจกรรมการท่องเที่ยวและกีฬาเชิงรุกเพื่อรองรับวิถีชีวิตปกติใหม่ |
| งบประมาณ | ๑,๐๐๐,๐๐๐ บาท (หนึ่งล้านบาทถ้วน) |
| ผู้รับผิดชอบ | สำนักงานการท่องเที่ยวและกีฬาจังหวัดอุบลราชธานี |
| หน่วยงานที่เกี่ยวข้อง | สำนักงานการท่องเที่ยวและกีฬาจังหวัดในกลุ่มจังหวัดภาคตะวันออกเฉียงเหนือตอนล่าง ๒ |
| ๘.๒ กิจกรรมหลักที่ ๒ | พัฒนาสื่อแอปพลิเคชันด้านการท่องเที่ยวกลุ่มจังหวัดภาคตะวันออกเฉียงเหนือตอนล่าง ๒ |
| งบประมาณ | ๒,๐๐๐,๐๐๐ บาท (สองล้านบาทถ้วน) |
| ผู้รับผิดชอบ | สำนักงานการท่องเที่ยวและกีฬาจังหวัดยโสธร |
| หน่วยงานที่เกี่ยวข้อง | สำนักงานการท่องเที่ยวและกีฬาจังหวัดในกลุ่มจังหวัดภาคตะวันออกเฉียงเหนือตอนล่าง ๒ |
| ๘.๓ กิจกรรมหลักที่ ๓ | เปิดประสบการณ์ท่องเที่ยว โขง ชี มูล |
| งบประมาณ | ๘,๐๐๐,๐๐๐ บาท (สองล้านบาทถ้วน) |
| ผู้รับผิดชอบ | สำนักงานการท่องเที่ยวและกีฬาจังหวัดอำนาจเจริญ |
| หน่วยงานที่เกี่ยวข้อง | สำนักงานการท่องเที่ยวและกีฬาจังหวัดในกลุ่มจังหวัดภาคตะวันออกเฉียงเหนือตอนล่าง ๒ |
| ๘.๔ กิจกรรมหลักที่ ๔ | ส่งเสริมการท่องเที่ยวเชิงกีฬา Sport Tourism กลุ่มจังหวัดภาคตะวันออกเฉียงเหนือตอนล่าง ๒ |
| งบประมาณ | ๔,๐๐๐,๐๐๐ บาท (สองล้านบาทถ้วน) |
| ผู้รับผิดชอบ | สำนักงานการท่องเที่ยวและกีฬาจังหวัดยโสธร |
| หน่วยงานที่เกี่ยวข้อง | สำนักงานการท่องเที่ยวและกีฬาจังหวัดในกลุ่มจังหวัดภาคตะวันออกเฉียงเหนือตอนล่าง ๒ |
| ๘.๕ กิจกรรมหลักที่ ๕ | เปิดบ้านท่องเที่ยววิถีอีสานใหม่แบบ New Normal ในพื้นที่กลุ่มจังหวัดภาคตะวันออกเฉียงเหนือตอนล่าง ๒ |
| งบประมาณ | ๒,๐๐๐,๐๐๐ บาท (สองล้านบาทถ้วน) |
| ผู้รับผิดชอบ | สำนักงานการท่องเที่ยวและกีฬาจังหวัดยโสธร |
| หน่วยงานที่เกี่ยวข้อง | สำนักงานการท่องเที่ยวและกีฬาจังหวัดในกลุ่มจังหวัดภาคตะวันออกเฉียงเหนือตอนล่าง ๒ |
| ๘.๖ กิจกรรมหลักที่ ๖ | พัฒนาและส่งเสริมกิจกรรมเมืองกีฬา (อุบลราชธานี SERIE RUN) |
| งบประมาณ | ๘,๐๐๐,๐๐๐ บาท (แปดล้านบาทถ้วน) |
| ผู้รับผิดชอบ | สำนักงานการกีฬาแห่งประเทศไทยจังหวัดอุบลราชธานี |
| หน่วยงานที่เกี่ยวข้อง | ๑. สำนักงานการกีฬาแห่งประเทศไทยจังหวัดในกลุ่มจังหวัดภาคตะวันออกเฉียงเหนือตอนล่าง ๒ ๒. สำนักงานการท่องเที่ยวและกีฬาจังหวัดในกลุ่มจังหวัดภาคตะวันออกเฉียงเหนือตอนล่าง ๒ ๓. ที่ทำการปกครองจังหวัดอุบลราชธานี ๔. สำนักงานทรัพยากรธรรมชาติและสิ่งแวดล้อมจังหวัดอุบลราชธานี ๕. องค์การบริหารส่วนจังหวัดอุบลราชธานี ๖. เทศบาลนครอุบลราชธานี ๗. มหาวิทยาลัยราชภัฏอุบลราชธานี ๘. สำนักบริหารพื้นที่อนุรักษ์ที่ ๙ ๙. สำนักงานส่งเสริมการปกครองส่วนท้องถิ่นจังหวัดอุบลราชธานี |

| หัวข้อ | รายละเอียด |
|------------------------------------------|-------------------------------------------------------------------------------------------------------------------------------------------------------------------------------------------------------------------------------------------------------------------------------|
| ๙. หน่วยงานดำเนินการ | ๑.สำนักงานการท่องเที่ยวและกีฬาจังหวัดอุบลราชธานี ๒.สำนักงานการท่องเที่ยวและกีฬาจังหวัดยโสธร ๓.สำนักงานการท่องเที่ยวและกีฬาจังหวัดอำนาจเจริญ ๔.สำนักงานการกีฬาแห่งประเทศไทยจังหวัดอุบลราชธานี |
| ๑๐. ระยะเวลาในการดำเนินโครงการ | ประจำปีงบประมาณ พ.ศ. ๒๕๖๖ |
| ๑๑. งบประมาณ | ๒๕,๐๐๐,๐๐๐ บาท (ยี่สิบล้านบาทถ้วน) |
| ๑๒. ผลผลิต (Output) | ๑. รายได้จากการท่องเที่ยวเพิ่มขึ้นร้อยละ ๒ ๒. เยาวชน ประชาชน ที่เข้าร่วมกิจกรรมไม่น้อยกว่า ๓,๐๐๐ คน ๓. การท่องเที่ยวในกลุ่มจังหวัดได้รับการประชาสัมพันธ์ผ่านกิจกรรม คาราวัน ท่องเที่ยวชมวิถีอีสานใหม่แบบ New Normal ในพื้นที่กลุ่มจังหวัดภาคตะวันออกเฉียงเหนือตอนล่าง ๒ |
| ๑๓. ผลลัพธ์จากการดำเนินโครงการ (Outcome) | ๑. มีการขับเคลื่อนและพัฒนาการท่องเที่ยวให้เกิดเป็นรูปธรรมและยั่งยืน ๒. สร้างอาชีพและรายได้ให้แก่ประชาชนและชุมชนท้องถิ่นในกลุ่มจังหวัดภาค ตะวันออกเฉียงเหนือตอนล่าง ๒ ๓. การท่องเที่ยวในกลุ่มจังหวัดภาคตะวันออกเฉียงเหนือตอนล่าง ๒ เป็นที่รู้จัก มากยิ่งขึ้น |

การจัดทำแบบสรุปโครงการแบบย่อ (Project Brief) ของโครงการภายใต้งบประมาณของ
กลุ่มจังหวัดภาคตะวันออกเฉียงเหนือตอนล่าง ๒

ประเด็นการพัฒนากลุ่มจังหวัด : ประเด็นยุทธศาสตร์ที่ ๓ เพิ่มมูลค่าเศรษฐกิจสร้างสรรค์ด้านการท่องเที่ยวและกีฬา

| หัวข้อ | รายละเอียด |
|---------------------|----------------------------------------------------------------------------------------------------------------------------------------------------------------------------------------------------------------------------------------------------------------------------------------------------------------------------------------------------------------------------------------------------------------------------------------------------------------------------------------------------------------------------------------------------------------------------------------------------------------------------------------------------------------------------------------------------------------------------------------------------------------------------------------------------------------------------------------------------------------------------------------------------------------------------------------------------------------------------------------------------------------------------------------------------------------------------------------------------------------------------------------------------------------------------------------------------------------------------------------------------------------------------------------------------------------------------------------------------------------------------------------------------------------------------------------------------------------------------------------------------------------------------------------------------------------------------------------------------------------------------------------------------------------------------------------------------------------------------------------------------------------------------------------------------------------------------------------------------------------------------------------------------------------------------------------------------------------------------------------------------------------------------------------------------------------------------------------------------------------------------------------------------------------------------------------------------------------------------------------------------------------------------------------------------------------------------------------------------------------------------------------------------------------------------------------------------------------------------------------------------------------------------------------------------------------------------------------------------------------------------------------------------------------|
| ๑. ชื่อโครงการสำคัญ | โครงการก่อสร้างพุทธมณฑลอุบลราชธานี |
| ๒. ชื่อแผนงาน | การขยายฐานการตลาดและเพิ่มมูลค่าด้านการท่องเที่ยวและกีฬาเชิงคุณภาพ |
| ๓. แนวทางการพัฒนา | พัฒนาแหล่งท่องเที่ยวเชื่อมโยงสู่ชุมชนและประเทศเพื่อนบ้าน กิจกรรมการท่องเที่ยว กีฬา และส่งเสริมผลิตภัณฑ์ชุมชนรูปแบบใหม่ ในการสร้างมูลค่าเพื่อให้สินค้าการท่องเที่ยว กีฬา และผลิตภัณฑ์ชุมชน |
| ๔. หลักการและเหตุผล | <p>นโยบายระดับกลุ่มจังหวัด ตัวชี้วัดความสำเร็จตามเป้าหมายการพัฒนากลุ่มจังหวัด</p> <p>(๑) มูลค่าผลิตภัณฑ์มวลรวมกลุ่มจังหวัดภาคการเกษตรเพิ่มขึ้น ร้อยละ ๓ เมื่อสิ้นสุดแผนการพัฒนา (จากเดิมร้อยละ ๕ ฐานข้อมูลปี ๒๕๖๒ เท่ากับร้อยละ -๕.๖๐)</p> <p>(๒) รายได้จากการท่องเที่ยวเพิ่มขึ้น ร้อยละ ๒ เมื่อสิ้นสุดแผนการพัฒนา (จากเดิมร้อยละ ๓ ฐานข้อมูลปี ๒๕๖๒ เท่ากับร้อยละ -๕.๕๙)</p> <p>(๓) อัตราการขยายตัวภาคบริการเพิ่มขึ้น ร้อยละ ๓ เมื่อสิ้นสุดแผนการพัฒนา (ฐานข้อมูลปี ๒๕๖๒ เท่ากับร้อยละ ๓.๓๓)</p> <p>(๔) อัตราการเปลี่ยนแปลงของพื้นที่ป่าไม้ในกลุ่มจังหวัดเพิ่มขึ้นร้อยละ ๐.๒๐ เมื่อสิ้นสุดแผนการพัฒนา</p> <p>(๕) ร้อยละประชากรที่อยู่ใต้เส้นความยากจนลดลง ร้อยละ ๑๐ เมื่อสิ้นสุดแผนการพัฒนา (ฐานข้อมูลปี ๒๕๖๒ เท่ากับร้อยละ ๙.๗๐)</p> <p>แนวทางการพัฒนา</p> <p>(๑) พัฒนาแหล่งท่องเที่ยวเชื่อมโยงสู่ชุมชนและประเทศเพื่อนบ้าน กิจกรรมการท่องเที่ยว กีฬา และส่งเสริมผลิตภัณฑ์ชุมชนรูปแบบใหม่ ในการสร้างมูลค่าเพิ่มให้สินค้าการท่องเที่ยว กีฬา และ ผลิตภัณฑ์ชุมชน</p> <p>(๒) พัฒนาระบบโครงสร้างพื้นฐานและสิ่งอำนวยความสะดวกของแหล่งท่องเที่ยว สถานกีฬา ให้มีคุณภาพภายใต้มาตรฐานเดียวกัน</p> <p>(๓) บริหารจัดการด้านท่องเที่ยวและกีฬา โดยการมีส่วนร่วมจากทุกภาคส่วน</p> <p>(๔) พัฒนาการประชาสัมพันธ์และการตลาดเชิงรุกให้เข้าถึงกลุ่มนักท่องเที่ยวและนักกีฬาที่มีคุณภาพ</p> <p>(๕) สร้างและส่งเสริมการรับรู้มาตรฐานด้านการท่องเที่ยวและกีฬาให้ครอบคลุมผู้เกี่ยวข้องทุกภาคส่วน</p> <p>เพื่อตอบสนองนโยบายระดับประเทศและนโยบายระดับภูมิภาค ในเขตภาคตะวันออกเฉียงเหนือ สำนักงานพระพุทธศาสนาจังหวัดอุบลราชธานี ร่วมกับมูลนิธิพุทธมณฑลอุบลราชธานี ได้เล็งเห็นถึงความสำคัญและเสนอโครงการก่อสร้างสระน้ำประติมากรรมพญานาคพ่นน้ำ บริเวณด้านหน้าโครงการติดถนนแจ้งสนิท จัดตกแต่งภูมิทัศน์ด้วยลานน้ำพญานาคใหญ่ มีประติมากรรมพญานาค ๙ เศียรพ่นน้ำ โดยพญานาคมีลักษณะเป็นนาครไทย ลายเขมร แสดงถึงสายสัมพันธ์ไทย-เขมร ซึ่งลานประติมากรรมนี้จะเป็นจุดหมายสำคัญ (Landmark) ของโครงการ ช่วยให้โครงการโดดเด่น ในยามกลางคืนสามารถเล่นแสงสี เพื่อส่งเสริมการท่องเที่ยว เป็นจุดเช็คอิน จุดท่องเที่ยว จุดพักผ่อนระหว่างการเดินทาง และเป็นสถานที่จัดกิจกรรมทางพระพุทธศาสนาและกิจกรรมต่าง ๆ ของชาวจังหวัดอุบลราชธานี และเป็นการเพิ่มความหลากหลายและสร้างความพึงพอใจให้กับนักท่องเที่ยว และดึงดูดให้นักท่องเที่ยวเข้ามาท่องเที่ยวอย่างต่อเนื่องและยั่งยืนนอกจากนี้ยังเป็นการเชื่อมโยงการท่องเที่ยวภายในกลุ่มจังหวัดภาคตะวันออกเฉียงเหนือตอนล่าง ๒ และกลุ่มจังหวัดใกล้เคียง รวมทั้งเชื่อมโยงการท่องเที่ยวไปยังประเทศเพื่อนบ้าน จึงมีความจำเป็นต้องพัฒนาแหล่งท่องเที่ยวทางพระพุทธศาสนาให้มีจำนวนเพิ่มขึ้นและได้มาตรฐาน เพื่อสร้างรายได้เข้าสู่จังหวัดและกลุ่มจังหวัดภาคตะวันออกเฉียงเหนือตอนล่าง ๒</p> <p>ความเร่งด่วน : มีความจำเป็นเร่งด่วน และเป็นโครงการต่อเนื่อง</p> |

| หัวข้อ | รายละเอียด |
|----------------------------|----------------------------------------------------------------------------------------------------------------------------------------------------------------------------------------------------------------------------------------------------------------------------------------------------------------------------------------------------------------------------------------------------------------------------------------------------------------------------------------------------------------------------------------------------------------------------------------------------------------------------------------------------------------------------------------------------------------------------------------------------------------------------------|
| ๕. วัตถุประสงค์ของโครงการ | <p>๑. เป็นศูนย์รวมในการประกอบกิจการทางพระพุทธศาสนา</p> <p>๒. เพื่อดำรงไว้ซึ่งอัตลักษณ์แห่งศิลปวัฒนธรรมและประเพณีอันดีงามของชาติ และเอกลักษณ์ท้องถิ่นของภาคอีสานตอนใต้</p> <p>๓. เป็นสถานที่ที่มีความสำคัญของจังหวัดอุบลราชธานี และเป็นแหล่งท่องเที่ยวพักผ่อนหย่อนใจของประชาชน</p> <p>๔. เพื่อเพิ่มจุดท่องเที่ยว แหล่งท่องเที่ยวทางศาสนาและวัฒนธรรมของกลุ่มจังหวัดภาคตะวันออกเฉียงเหนือตอนล่าง ๒ และเมืองรองให้ได้มาตรฐานตามนโยบายของรัฐบาลและให้ความพร้อมในการรองรับนักท่องเที่ยว</p> <p>๕. เพื่อให้มีนักท่องเที่ยวเข้ามาเที่ยวชมแหล่งท่องเที่ยวทางพระพุทธศาสนาและวัฒนธรรมเพิ่มขึ้น</p> <p>๖. เพื่อสร้างรายได้จากการท่องเที่ยวเข้าสู่จังหวัดและชุมชนภายในกลุ่มจังหวัดภาคตะวันออกเฉียงเหนือตอนล่าง ๒</p> <p>๗. เพื่อเพิ่มขีดความสามารถและศักยภาพในการแข่งขันด้านการท่องเที่ยว</p> |
| ๖. ตัวชี้วัดและค่าเป้าหมาย | <p>ตัวชี้วัด :</p> <p>๑. ร้อยละที่เพิ่มขึ้นของรายได้ทางการท่องเที่ยว ร้อยละ ๒</p> <p>๒. ร้อยละที่เพิ่มขึ้นของจำนวนนักท่องเที่ยว ร้อยละ ๒</p> <p>เป้าหมาย : นักท่องเที่ยวทั้งชาวไทย และชาวต่างชาติ นักเรียน และนักศึกษา</p> |
| ๗. พื้นที่เป้าหมาย | บริเวณโครงการพุทธมณฑลอุบลราชธานี ตำบลก่อเอ้ อำเภอเขื่องใน จังหวัดอุบลราชธานี |
| ๘. กิจกรรมหลัก | พัฒนาแหล่งท่องเที่ยวทางธรรมชาติให้ได้มาตรฐาน |
| ๘.๑ กิจกรรมหลักที่ ๑ | ขุดลอกพุทธมณฑล ไม่น้อยกว่า ๑๗๕,๒๓๓ ตร.ม. (แผนดำเนินการปี ๒๕๖๖) |
| งบประมาณ | ๒๐,๐๐๐,๐๐๐ บาท (ยี่สิบล้านบาทถ้วน) |
| ผู้รับผิดชอบ | สำนักงานพระพุทธศาสนาจังหวัดอุบลราชธานี |
| หน่วยงานที่เกี่ยวข้อง | ๑. โครงการส่งน้ำและบำรุงรักษาชีลำและเซบายล่าง กรมชลประทาน ๒. สำนักงานโยธาธิการและผังเมืองจังหวัดอุบลราชธานี |
| ๘.๒ กิจกรรมหลักที่ ๒ | ป้ายโครงการพุทธมณฑลอุบลราชธานี (แผนดำเนินการปี ๒๕๖๗) |
| งบประมาณ | ๑,๐๐๐,๐๐๐ บาท (หนึ่งล้านบาทถ้วน) |
| ผู้รับผิดชอบ | สำนักงานพระพุทธศาสนาจังหวัดอุบลราชธานี |
| หน่วยงานที่เกี่ยวข้อง | ๑. มูลนิธิพุทธมณฑลอุบลราชธานี ๒. สำนักงานโยธาธิการและผังเมืองจังหวัดอุบลราชธานี |
| ๘.๓ กิจกรรมหลักที่ ๓ | สระน้ำประติมากรรม (แผนดำเนินการปี ๒๕๖๗) |
| งบประมาณ | ๓,๗๘๖,๘๐๐ บาท (สามล้านเจ็ดแสนแปดหมื่นหกพันแปดร้อยบาทถ้วน) |
| ผู้รับผิดชอบ | สำนักงานพระพุทธศาสนาจังหวัดอุบลราชธานี |
| หน่วยงานที่เกี่ยวข้อง | ๑. มูลนิธิพุทธมณฑลอุบลราชธานี ๒. สำนักงานโยธาธิการและผังเมืองจังหวัดอุบลราชธานี |
| ๘.๔ กิจกรรมหลักที่ ๔ | ประติมากรรมพญานาคพันน้ำ (แผนดำเนินการปี ๒๕๖๘) |
| งบประมาณ | ๑๐,๐๐๐,๐๐๐ บาท (สิบล้านบาทถ้วน) |
| ผู้รับผิดชอบ | สำนักงานพระพุทธศาสนาจังหวัดอุบลราชธานี |
| หน่วยงานที่เกี่ยวข้อง | ๑. มูลนิธิพุทธมณฑลอุบลราชธานี ๒. สำนักงานโยธาธิการและผังเมืองจังหวัดอุบลราชธานี |
| ๘.๕ กิจกรรมหลักที่ ๕ | ถนนภายในโครงการ (พื้นที่ถนนประมาณ ๒๑,๓๔๗.๓๘ ตร.ม. แผนดำเนินการปี ๒๕๖๙) |
| งบประมาณ | ๑๐,๖๗๓,๗๐๐ บาท (สิบล้านหกแสนเจ็ดหมื่นสามพันเจ็ดร้อยบาทถ้วน) |
| ผู้รับผิดชอบ | สำนักงานพระพุทธศาสนาจังหวัดอุบลราชธานี |

| หัวข้อ | รายละเอียด |
|------------------------------------------|------------------------------------------------------------------------------------------------------------------------------------------------------------------------------------------------------------------------------------------------------------------------------------------------------------------------------------------------------------------------------------------|
| หน่วยงานที่เกี่ยวข้อง | ๑.มูลนิธิพุทธมณฑลอุบลราชธานี ๒.สำนักงานโยธาธิการและผังเมืองจังหวัดอุบลราชธานี |
| ๙. หน่วยงานดำเนินการ | ๑. สำนักงานพระพุทธศาสนาจังหวัดอุบลราชธานี ๒. มูลนิธิพุทธมณฑลจังหวัดอุบลราชธานี |
| ๑๐. ระยะเวลาในการดำเนินโครงการ | ๔ ปี (ประจำปีงบประมาณ พ.ศ. ๒๕๖๖ - ๒๕๖๙) |
| ๑๑. งบประมาณ | ๔๕,๔๖๐,๕๐๐ บาท (สี่สิบล้านสี่แสนหกหมื่นห้าร้อยบาทถ้วน) ปีงบประมาณ พ.ศ. ๒๕๖๖ งบประมาณ ๒๐,๐๐๐,๐๐๐ บาท ปีงบประมาณ พ.ศ. ๒๕๖๗ งบประมาณ ๔,๗๘๖,๘๐๐ บาท ปีงบประมาณ พ.ศ. ๒๕๖๘ งบประมาณ ๑๐,๐๐๐,๐๐๐ บาท ปีงบประมาณ พ.ศ. ๒๕๖๙ งบประมาณ ๑๐,๖๗๓,๗๐๐ บาท |
| ๑๒. ผลผลิต (Output) | ๑. หน่วยงานในกลุ่มจังหวัดภาคตะวันออกเฉียงเหนือตอนล่าง ๒ มีแหล่งท่องเที่ยวทางพระพุทธศาสนา ศิลปะและวัฒนธรรมเพิ่มขึ้น ๒. มีนักท่องเที่ยวเข้ามาเที่ยวชม ไม่ต่ำกว่า ๒๐,๐๐๐ คนต่อปี ๓. รายได้จากการท่องเที่ยวเข้าสู่จังหวัดและชุมชนในกลุ่มจังหวัดภาคตะวันออกเฉียงเหนือตอนล่าง ๒ ไม่ต่ำกว่า ปีละ ๒,๐๐๐,๐๐๐ บาท |
| ๑๓. ผลลัพธ์จากการดำเนินโครงการ (Outcome) | ๑. สร้างรายได้จากการท่องเที่ยวเข้าสู่กลุ่มจังหวัดภาคตะวันออกเฉียงเหนือตอนล่าง ๒ และชุมชน ๒. แหล่งท่องเที่ยวทางศาสนา ศิลปะและวัฒนธรรมในกลุ่มจังหวัดภาคตะวันออกเฉียงเหนือตอนล่าง ๒ และพุทธมณฑลจังหวัดอุบลราชธานีเป็นที่รู้จักและได้รับความสนใจมากขึ้น ๓. เพิ่มขีดความสามารถและศักยภาพในการแข่งขันด้านการท่องเที่ยว ๔. มีแหล่งท่องเที่ยวและแหล่งเรียนรู้ด้านศาสนา ศิลปะและวัฒนธรรม |

การจัดทำแบบสรุปโครงการแบบย่อ (Project Brief) ของโครงการภายใต้งบประมาณของ
กลุ่มจังหวัดภาคตะวันออกเฉียงเหนือตอนล่าง ๒

ประเด็นการพัฒนากลุ่มจังหวัด : ประเด็นยุทธศาสตร์ที่ ๓ เพิ่มมูลค่าเศรษฐกิจสร้างสรรค์ด้านการท่องเที่ยวและกีฬา

| หัวข้อ | รายละเอียด |
|---------------------|---------------------------------------------------------------------------------------------------------------------------------------------------------------------------------------------------------------------------------------------------------------------------------------------------------------------------------------------------------------------------------------------------------------------------------------------------------------------------------------------------------------------------------------------------------------------------------------------------------------------------------------------------------------------------------------------------------------------------------------------------------------------------------------------------------------------------------------------------------------------------------------------------------------------------------------------------------------------------------------------------------------------------------------------------------------------------------------------------------------------------------------------------------------------------------------------------------------------------------------------------------------------------------------------------------------------------------------------------------------------------------------------------------------------------------------------------------------------------------------------------------------------------------------------------------------------------------------------------------------------------------------------------------------------------------------------------------------------------------------------------------------------------------------------------------------------------------------------------------------------------------------------------------------------------------------------------------------------------------------------------------------------------------------------------------------------------------------------------------------------------------------------------------------------------------------------------------------------------------------------------------------------------------------------------------------------------------------------------------------------------------------------------------------------------------------------------------------------------------------------------------------------------------------------------------------------------------------------------|
| ๑. ชื่อโครงการสำคัญ | โครงการพัฒนาแหล่งท่องเที่ยวพุทธอุทยานหลวงปู่มั่น ภูริทัตโต อุทยานบึงบัวหนองซอน อุดลราชธานี |
| ๒. ชื่อแผนงาน | การขยายฐานการตลาดและเพิ่มมูลค่าด้านการท่องเที่ยวและกีฬาเชิงคุณภาพ |
| ๓. แนวทางการพัฒนา | พัฒนาแหล่งท่องเที่ยวเชื่อมโยงสู่ชุมชนและประเทศเพื่อนบ้าน กิจกรรมการท่องเที่ยว กีฬา และส่งเสริมผลิตภัณฑ์ชุมชนรูปแบบใหม่ ในการสร้างมูลค่าเพื่อให้สินค้า การท่องเที่ยว กีฬา และผลิตภัณฑ์ชุมชน |
| ๔. หลักการและเหตุผล | <p>อุตสาหกรรมการท่องเที่ยวเป็นเครื่องมือในการช่วยกระตุ้นเศรษฐกิจ ซึ่งเป้าหมายการพัฒนาการท่องเที่ยวของรัฐบาล คือการเป็นจุดหมายปลายทางทางการท่องเที่ยวระดับโลก หรือเป็นแม่เหล็กของการท่องเที่ยวระดับโลก สำหรับการส่งเสริมการท่องเที่ยวเมืองรองและชุมชน จังหวัดอุดรราชธานีถือเป็นเมืองรองด้านการท่องเที่ยว เป็นจังหวัดหลักของอีสานใต้ เป็นศูนย์กลางความเจริญเป็นจังหวัดที่ได้รับการส่งเสริมจากการท่องเที่ยวแห่งประเทศไทยให้เป็นจังหวัด ที่มีศักยภาพด้านการท่องเที่ยวอยู่ในลำดับต้น ๆ ของภาคตะวันออกเฉียงเหนือ โดยเฉพาะการส่งเสริมสนับสนุนด้านการท่องเที่ยวและด้านวัฒนธรรม</p> <p>องค์การการศึกษา วิทยาศาสตร์ และวัฒนธรรมแห่งสหประชาชาติ หรือองค์การยูเนสโก (UNESCO) ได้ประกาศให้องค์หลวงปู่มั่น ภูริทัตโต เป็นบุคคลสำคัญของโลก และรัฐบาลได้กำหนดให้มีกิจกรรมเฉลิมฉลองเนื่องในวาระครบรอบ ๑๕๐ ปี ชาตกาล (๒๐ มกราคม ๒๕๖๓) ในปี พ.ศ.๒๕๖๓ - ๒๕๖๔ และเนื่องจากองค์หลวงปู่มั่น ภูริทัตโต เป็นผู้มีความสำคัญในการเผยแผ่พระพุทธศาสนาในสถานที่ต่างๆ หากสามารถพัฒนาอุทยานบึงบัวหนองซอนอุดรราชธานีให้แหล่งท่องเที่ยว ที่เชื่อมโยงกับองค์หลวงปู่มั่น ภูริทัตโต จะสามารถดึงดูดนักท่องเที่ยวทั้งชาวไทยและชาวต่างประเทศอื่นจะทำให้เกิดการค้ำจุนและการกระตุ้นเศรษฐกิจในภาพรวมเป็นอย่างดี</p> <p>หน่วยงานภาครัฐและภาคเอกชน ตลอดจนผู้มีจิตอาสาทั่วไปได้เล็งเห็นว่าบึงหนองซอนซึ่งเป็นแหล่งน้ำสาธารณะขนาดใหญ่ตั้งอยู่ติดแนวเขตติดกับวิทยาลัยเกษตรและเทคโนโลยีอุดรราชธานีในพื้นที่ปกครองของบ้านหนองซ่าง หมู่ที่ ๗ ตำบลหนองซอน อำเภอเมืองอุดรราชธานี จังหวัดอุดรราชธานี และอยู่ในเขตบริการขององค์การบริหารส่วนตำบลหนองซอน มีเนื้อที่พื้นดินและพื้นน้ำ ประมาณ ๕๑๒ ไร่ มีความเหมาะสมที่จะพัฒนาให้เป็นแหล่งท่องเที่ยว จึงได้ร่วมกันระดมแนวความคิดและสรรพกำลังตลอดจนทรัพยากรต่างๆเท่าที่จะสามารถกระทำได้ โดยเริ่มต้นมาตั้งแต่ปี พ.ศ. ๒๕๕๓ และพัฒนาเริ่มเป็นรูปธรรมในปี พ.ศ.๒๕๕๘ เมื่อสำนักงานงบประมาณได้จัดสรรงบประมาณให้กรมชลประทาน จำนวน ๕๐ ล้านบาท ดำเนินการขุดลอกและก่อสร้างอาคารควบคุมน้ำจนแล้วเสร็จพร้อมที่จะพัฒนาเป็นอุทยานบึงบัวหนองซอนอุดรราชธานีสอดรับภารกิจและยุทธศาสตร์ด้านการท่องเที่ยวทุกด้านของจังหวัดอุดรราชธานี ภายใต้กรอบแนวคิด “ราชภูริร่วมแรง รัฐพัฒนาเชิงบูรณาการ” ตามหลักปรัชญาเศรษฐกิจพอเพียง โดยในแต่ละปีมีการจัดกิจกรรมในพื้นที่อุทยานบึงบัวหนองซอนหลายกิจกรรม เช่น งานประเพณีลอยกระทง กิจกรรมปั่นจักรยาน กิจกรรมปลูกป่า การปฏิบัติธรรมนั่งวิปัสณา เป็นต้น โดยเฉลี่ยมีนักท่องเที่ยวประชาชนเข้าไปใช้บริการและทำกิจกรรมต่างๆ ในพื้นที่อุทยานบึงบัวหนองซอนอุดรราชธานี จำนวน ๕๐,๐๐๐ คนต่อปี โดยประมาณ แต่ขณะนี้สภาพทั่วไปโดยรอบบริเวณบึงหนองซอนยังไม่เหมาะสมรองรับด้านการท่องเที่ยวที่ครบวงจร จึงได้จัดทำโครงการพัฒนาแหล่งท่องเที่ยวพุทธอุทยานหลวงปู่มั่น ภูริทัตโต อุทยานบึงบัวหนองซอนอุดรราชธานีขึ้น</p> |

| หัวข้อ | รายละเอียด |
|------------------------------------------|----------------------------------------------------------------------------------------------------------------------------------------------------------------------------------------------------------------------------------------------------------------------------------------------------------------------------------------------------------------------------------------------------------------------------------------------------------------------------------------------------------------------------------------------------------------------------------------------|
| | ความเร่งด่วน : (ระดับความจำเป็นเร่งด่วน) เนื่องจากเดิมบึงหนองขอนมีสภาพดินเลนถูกปกคลุมไปด้วยวัชพืชและมีการหมักหมมทับถมของโคลนตมและสวะตลอดจนวัชพืชหลายชั้น หากไม่ได้รับการพัฒนาเป็นกรณีเร่งด่วนอาจก่อให้เกิดเป็นแหล่งเสื่อมโทรม จึงได้ดำเนินโครงการพัฒนาแหล่งท่องเที่ยวพุทธอุทยานหลวงปู่มั่น ภูริทัตโต อุทยานบึงบัวหนองขอนอุบลราชธานี เพื่อพัฒนาให้เป็นแหล่งท่องเที่ยวที่มีศักยภาพและเชิดชูเกียรติคุณหลวงปู่มั่น ภูริทัตโต ซึ่งองค์การยูเนสโกประกาศยกย่องพระอาจารย์มั่น ภูริทัตโต เป็นบุคคลสำคัญของโลก สาขาสันติภาพ ซึ่งจะเสริมสร้างมูลค่าเพิ่มให้เกิดขึ้นกับบึงหนองขอนแห่งนี้ให้ยั่งยืนตลอดไป |
| ๕. วัตถุประสงค์ของโครงการ | ๑. เพื่อพัฒนาให้เป็นแหล่งท่องเที่ยวที่มีศักยภาพและสามารถกระจายรายได้สู่ชุมชน ๒. เพื่อพัฒนาสิ่งอำนวยความสะดวกด้านการท่องเที่ยวในแหล่งท่องเที่ยวพุทธอุทยานหลวงปู่มั่น ภูริทัตโต อุทยานบึงบัวหนองขอนอุบลราชธานี ๓. เพื่อเชิดชูเกียรติคุณหลวงปู่มั่น ภูริทัตโต ซึ่งองค์การยูเนสโกประกาศยกย่องพระอาจารย์มั่น ภูริทัตโต เป็นบุคคลสำคัญของโลก สาขาสันติภาพ |
| ๖. ตัวชี้วัดและค่าเป้าหมาย | ๑. รายได้จากการท่องเที่ยวเพิ่มขึ้นร้อยละ ๒ ต่อปี ๒. ร้อยละที่เพิ่มขึ้นของจำนวนนักท่องเที่ยวร้อยละ ๒ ๓. จำนวนแหล่งท่องเที่ยวที่ได้รับการพัฒนาเพิ่มขึ้น ๑ แห่ง |
| ๗. พื้นที่เป้าหมาย | อุทยานบึงบัวหนองขอน บ้านหนองช้าง ตำบลหนองขอน อ.เมือง จ.อุบลราชธานี |
| ๘. กิจกรรมหลัก | พัฒนาแหล่งท่องเที่ยวพุทธอุทยานหลวงปู่มั่น ภูริทัตโต อุทยานบึงบัวหนองขอน อุบลราชธานี |
| ๘.๑ กิจกรรมหลักที่ ๑ | พัฒนาแหล่งท่องเที่ยวพุทธอุทยานหลวงปู่มั่น ภูริทัตโต อุทยานบึงบัวหนองขอน อุบลราชธานี |
| งบประมาณ | ๕๔,๔๑๑,๘๐๐ บาท (ห้าสิบล้านสี่แสนหนึ่งหมื่นหนึ่งพันแปดร้อยบาทถ้วน) |
| ผู้รับผิดชอบ | ๑. สำนักงานการท่องเที่ยวและกีฬาจังหวัดอุบลราชธานี ๒. องค์การบริหารส่วนตำบลหนองขอน |
| หน่วยงานที่เกี่ยวข้อง | ๑. สำนักงานจังหวัดอุบลราชธานี ๒. สำนักงานวัฒนธรรมจังหวัดอุบลราชธานี ๓. สำนักงานพระพุทธศาสนาจังหวัดอุบลราชธานี ๔. สำนักงานส่งเสริมการปกครองท้องถิ่นจังหวัดอุบลราชธานี ๕. องค์การบริหารส่วนตำบลหนองขอน |
| ๙. หน่วยงานดำเนินการ | ๑. สำนักงานการท่องเที่ยวและกีฬาจังหวัดอุบลราชธานี ๒. องค์การบริหารส่วนตำบลหนองขอน |
| ๑๐. ระยะเวลาในการดำเนินโครงการ | ประจำปีงบประมาณ พ.ศ. ๒๕๖๖ |
| ๑๑. งบประมาณ | ๕๔,๔๑๑,๘๐๐ บาท (ห้าสิบล้านสี่แสนหนึ่งหมื่นหนึ่งพันแปดร้อยบาทถ้วน) |
| ๑๒. ผลผลิต (Output) | ๑. ถนน คสล. รอบอุทยานบึงบัวหนองขอนอุบลราชธานี ระยะทาง ๖,๐๕๑ เมตร ๒. สะพาน คสล. ขนาด ๘.๐๐ x ๖๐.๐๐ เมตร ๓. สนามสำหรับเดินวิ่งออกกำลังกาย ขนาด ๒.๐๐ x ๔,๐๐๐.๐๐ เมตร ๔. ศาลาที่พักรอบอุทยานบึงบัว ขนาด ๔.๐๐ x ๔.๐๐ ม. จำนวน ๘ หลัง ๕. งานติดตั้งระบบไฟฟ้าแสงสว่างสาธารณะรอบอุทยานบึงบัว จำนวน ๑๕๐ จุด ๖. ปรับปรุงภูมิทัศน์รอบอุทยานบึงบัว |
| ๑๓. ผลลัพธ์จากการดำเนินโครงการ (Outcome) | ๑. นักท่องเที่ยวเพิ่มขึ้น จำนวน ๘๐,๐๐๐ คน/ปี ๒. รายได้จากการท่องเที่ยวเพิ่มขึ้นร้อยละ ๒ ๓. แหล่งท่องเที่ยวได้รับการพัฒนา |

การจัดทำแบบสรุปโครงการแบบย่อ (Project Brief) ของโครงการภายใต้งบประมาณของ
กลุ่มจังหวัดภาคตะวันออกเฉียงเหนือตอนล่าง ๒

ประเด็นการพัฒนาของกลุ่มจังหวัด : เพิ่มมูลค่าเศรษฐกิจสร้างสรรค์ด้านการท่องเที่ยวและกีฬา

| หัวข้อ | รายละเอียด |
|----------------------------|------------------------------------------------------------------------------------------------------------------------------------------------------------------------------------------------------------------------------------------------------------------------------------------------------------------------------------------------------------------------------------------------------------------------------------------------------------------------------------------------------------------------------------------------------------------------------------------------------------------------------------------------------------------------------------------------------------------------------------------------------------------------------------------------------------------------------------------------------------------------------------------------------------------------------------------------------------------------------------------------------------|
| ๑. ชื่อโครงการสำคัญ | โครงการพัฒนาโครงสร้างพื้นฐานเชื่อมโยงการคมนาคมขนส่งเพื่อการท่องเที่ยว |
| ๒. ชื่อแผนงาน | การขยายฐานการตลาดและเพิ่มมูลค่าด้านการท่องเที่ยวและกีฬาเชิงคุณภาพ |
| ๓. แนวทางการพัฒนา | พัฒนาแหล่งท่องเที่ยวเชื่อมโยงสู่ชุมชนและประเทศเพื่อนบ้าน กิจกรรมการท่องเที่ยว กีฬา และส่งเสริมผลิตภัณฑ์ชุมชนรูปแบบใหม่ ในการสร้างมูลค่าเพื่อให้สินค้า การท่องเที่ยว กีฬา และผลิตภัณฑ์ชุมชน |
| ๔. หลักการและเหตุผล | โครงข่ายคมนาคมขนส่งด้านถนนมีความจำเป็นอย่างที่จะต้องได้รับ การพัฒนา ยกระดับ และปรับปรุง เนื่องจากการเดินทางไม่สะดวกปลอดภัย จากการใช้ถนนใช้งานมาเป็นเวลานาน มีปริมาณจราจรที่หนาแน่นเพิ่มขึ้น ทำให้เกิดอุบัติเหตุบ่อยๆ กับผู้สัญจรไปมารวมถึงนักท่องเที่ยว การก่อสร้างและปรับปรุงเส้นทางโครงข่ายคมนาคม เพื่อให้ผิวจราจรถนนได้มาตรฐานพร้อมสิ่งอำนวยความสะดวก และสามารถกลับมาใช้งานได้ดีตั้งแต่เริ่มในทุกฤดูกาล เป็นการบรรเทาความเดือดร้อนของประชาชนและนักท่องเที่ยวในทุกฤดูกาล เป็นการบรรเทาความเดือดร้อนของประชาชนและนักท่องเที่ยว ในทุกฤดูกาล เป็นการบรรเทาความเดือดร้อนของประชาชนและนักท่องเที่ยว ในการใช้เส้นทางเชื่อมโยงไปมาภายในจังหวัด และกลุ่มจังหวัดใกล้เคียง จึงจำเป็นอย่างยิ่งในการดำเนินการปรับปรุงและพัฒนาเส้นทางให้ได้มาตรฐาน เพื่อความสะดวก และปลอดภัยในการเดินทาง |
| ๕. วัตถุประสงค์ของโครงการ | ๑. เพื่อพัฒนาปรับปรุงเส้นทางให้มีมาตรฐาน ๒. เพื่อสนับสนุนการท่องเที่ยว ๓. เพื่อสนับสนุนการเดินทางของประชาชน และนักท่องเที่ยวให้ได้รับความสะดวกรวดเร็ว และปลอดภัยในการเดินทาง |
| ๖. ตัวชี้วัดและค่าเป้าหมาย | ตัวชี้วัด : ๑. ร้อยละที่เพิ่มขึ้นของรายได้ทางการท่องเที่ยว ร้อยละ ๒ ต่อปี ๒. ร้อยละที่เพิ่มขึ้นของจำนวนนักท่องเที่ยว ร้อยละ ๒ ต่อปี ๓. จำนวนเส้นทางที่ได้มาตรฐานเพิ่มขึ้นเพื่อยกระดับมาตรฐานรองรับการท่องเที่ยว เป้าหมาย : นักท่องเที่ยวทั้งชาวไทย และชาวต่างชาติ นักเรียน และนักศึกษา |
| ๗. พื้นที่เป้าหมาย | จังหวัดศรีสะเกษ จังหวัดยโสธร |
| ๘. กิจกรรมหลัก | ยกระดับมาตรฐานทางหลวง สนับสนุนการท่องเที่ยว |
| ๘.๑ กิจกรรมหลักที่ ๑ | ๑. ก่อสร้างทางหลวงพัฒนาพื้นที่ระดับภาคทางหลวงหมายเลข ๒๓๕๑ ตอนควบคุม ๐๑๐๐ ตอน พลโว - แซ่โพนเมือง ระหว่าง กม.๑๘+๓๐๐ - กม.๒๐+๓๐๐ งบประมาณ ๖๐,๐๐๐,๐๐๐ บาท ๒. โครงการปรับปรุงการแบ่งทิศทางจราจรเพื่อความปลอดภัย ทางหลวงหมายเลข ๒๔๒ ตอนควบคุม ๐๑๐๐ ตอน ทางเลี้ยวเมืองยโสธร ระหว่าง กม.๓+๔๐๐ - กม.๖+๒๐๐ งบประมาณ ๖๐,๐๐๐,๐๐๐ บาท ๓. งานปรับปรุงและซ่อมแซมไหล่ทาง ทางเท้า ทางเชื่อมและเกาะแบ่งถนน ทางหลวงหมายเลข ๒๓ ตอนควบคุม ๐๔๐๒ ตอน ยโสธร - บ้านย้อย ระหว่าง กม.๑๘๐+๕๔๐ - กม.๑๘๐+๘๘๐ งบประมาณ ๖,๒๐๐,๐๐๐ บาท ๔. ปรับปรุงผิวทางแอสฟัลต์คอนกรีต ทางหลวงหมายเลข ๒๑๒๗ ตอนควบคุม ๐๑๐๐ ตอน คิวาลัย - สำโรงเกียรติ ระหว่าง กม. ๐+๐๐๐- กม.๔+๒๑๕ งบประมาณ ๒๒,๑๐๐,๐๐๐ บาท ๕. ปรับปรุงผิวทางแอสฟัลต์คอนกรีต ทางหลวงหมายเลข ๒๒๑ ตอนควบคุม ๐๑๐๓ ตอน แยกการช่าง - เขิงบันไดเขาพระวิหาร ระหว่าง กม.๘๗+๑๕๐-กม ๙๒+๖๐๐ งบประมาณ ๒๘,๔๘๘,๐๐๐ บาท ๖. ปรับปรุงผิวทางแอสฟัลต์คอนกรีต ทางหลวงหมายเลข ๒๑๒๘ ตอนขุนหาญ - กันทรอม ระหว่าง กม.๑+๖๐๔ - กม. ๕ +๘๘๖ (เป็นตอนๆ) ปริมาณงาน ๒.๒๐๓ กม. งบประมาณ ๗,๕๐๐,๐๐๐ บาท |

| หัวข้อ | รายละเอียด |
|------------------------------------------|----------------------------------------------------------------------------------------------------------------------------------------------------------------------------------------------------------------------------------------------|
| งบประมาณ | ๑๘๔,๒๘๘,๐๐๐ บาท |
| ผู้รับผิดชอบ | แขวงทางหลวงโยธธร, แขวงทางหลวงศรีสะเกษที่ ๒ |
| หน่วยงานที่เกี่ยวข้อง | ๑. สำนักงานทางหลวงที่ ๙ (อุบลราชธานี) กรมทางหลวง ๒. แขวงทางหลวงศรีสะเกษที่ ๒ |
| ๙. หน่วยงานดำเนินการ | แขวงทางหลวงโยธธร |
| ๑๐. ระยะเวลาในการดำเนินโครงการ | ประจำปีงบประมาณ พ.ศ. ๒๕๖๖ |
| ๑๑. งบประมาณ | ๑๗๖,๗๘๘,๐๐๐ บาท |
| ๑๒. ผลผลิต (Output) | ทำให้ถนนได้มาตรฐานเพิ่มขึ้น จำนวน ๖ สายทาง |
| ๑๓. ผลลัพธ์จากการดำเนินโครงการ (Outcome) | จากการที่ถนนได้รับการปรับปรุงให้ได้มาตรฐานเพิ่มขึ้น ๖ สายทาง ทำให้ชีวิตความเป็นอยู่ประชาชนในพื้นที่ดีขึ้น การเดินทางของประชาชน และนักท่องเที่ยวได้รับความสะดวก รวดเร็ว และปลอดภัย และเป็นการสนับสนุนการท่องเที่ยวในกลุ่มจังหวัด และในภูมิภาค |

การจัดทำแบบสรุปโครงการแบบย่อ (Project Brief) ของโครงการภายใต้งบประมาณของ
กลุ่มจังหวัดภาคตะวันออกเฉียงเหนือตอนล่าง ๒

ประเด็นการพัฒนาในกลุ่มจังหวัด : เพิ่มมูลค่าเศรษฐกิจสร้างสรรค์ด้านการท่องเที่ยวและกีฬา

| หัวข้อ | รายละเอียด |
|----------------------------|-----------------------------------------------------------------------------------------------------------------------------------------------------------------------------------------------------------------------------------------------------------------------------------------------------------------------------------------------------------------------------------------------------------------------------------------------------------------------------------------------------------------------------------------------------------------------------------------------------------------------------------------------------------------------------------------------------------------------------------------------------------------------------------------------------------------------------------------------------------------------------------------------------------------------------------------------------------------------------------------------------------------------------------------------------------------------------------------------------------------------------------------------------------------------------------------------------------------------------------------------------------------------------------------------------------------------------------------------------------------------------------------------------------------------------------------------------------------------------------------------------------------------------------------------------------------------------------------------------------------------|
| ๑. ชื่อโครงการสำคัญ | โครงการพัฒนาและส่งเสริมการพัฒนาเมืองกีฬา (ก่อสร้างศูนย์พัฒนากีฬาเป็นเลิศและอาชีพ ประจำภูมิภาค AEC) |
| ๒. ชื่อแผนงาน | การขยายฐานการตลาดและเพิ่มมูลค่าด้านการท่องเที่ยวและกีฬาเชิงคุณภาพ |
| ๓. แนวทางการพัฒนา | พัฒนาแหล่งท่องเที่ยวเชื่อมโยงสู่ชุมชนและประเทศเพื่อนบ้าน กิจกรรมการท่องเที่ยว กีฬา และส่งเสริมผลิตภัณฑ์ชุมชนรูปแบบใหม่ ในการสร้างมูลค่าเพื่อให้สินค้า การท่องเที่ยว กีฬา และผลิตภัณฑ์ชุมชน |
| ๔. หลักการและเหตุผล | <p>ตามที่จังหวัดอุบลราชธานี ได้รับประกาศจากกระทรวงการท่องเที่ยวและกีฬาเป็นเมืองกีฬาเมื่อปี พ.ศ. ๒๕๖๒ และจังหวัดศรีสะเกษก็เป็นเมืองกีฬา ปี พ.ศ. ๒๕๖๑ โดยกลุ่มจังหวัดมีเป้าหมายเพื่อส่งเสริมการสร้างมูลค่าเพิ่มจากกีฬา ประกอบกับต้นทุนที่จังหวัดอุบลราชธานีมีจำนวนประชากรถึง ๑.๘ ล้านคนและมีพื้นที่กว้างใหญ่มีแม่น้ำที่สำคัญไหลผ่านถึง ๓ สาย มีพื้นที่ทำนาปลูกข้าวจำนวนมาก พื้นที่ป่า ภูเขาและอุทยานแห่งชาติที่ได้รับการขึ้นทะเบียนแล้วหลายแห่ง มีพื้นที่ชายแดนที่ติดต่อกับประเทศเพื่อนบ้าน ๒ ประเทศ และระยะทางที่ไม่ห่างไกลจากประเทศที่ ๓ มากนัก สามารถติดต่อเดินทางสะดวกสบาย ทั้งยังมีความสอดคล้องในด้านวัฒนธรรม ประเพณี สภาพภูมิประเทศ สภาพอากาศ จึงควรมีการส่งเสริมเพื่อก่อสร้างศูนย์พัฒนากีฬาเป็นเลิศและอาชีพเพื่อใช้ในการจัดกิจกรรมแข่งขัน, การฝึกอบรม, การเก็บตัวฝึกซ้อมกีฬาอย่างครบวงจร เพื่อสามารถบูรณาการด้าน SPORTS CITY , SPORTS TOURISM , การสร้างมูลค่าเพิ่มจากกิจกรรมกีฬา การสร้างความสัมพันธ์ระหว่างประเทศ การแสดงสินค้า การค้าขาย การลงทุนและกิจกรรมอื่น ๆ ตลอดจนกิจกรรมวิ่งเพื่อสุขภาพที่เป็นที่นิยม ในรูปแบบ On Road , Cross Country และ Trail Run ซึ่งจังหวัดมีความพร้อมและเหมาะสมในกิจกรรมประเภทนี้สูงมาก</p> <p>สรุปสาระสำคัญ : สภาพปัญหา/ความต้องการ : สำนักงานการกีฬาแห่งประเทศไทย จังหวัดอุบลราชธานี พิจารณาเห็นว่าเพื่อเป็นการพัฒนาจังหวัดอุบลราชธานีให้สำเร็จในยุทธศาสตร์ประเทศการพัฒนาเพื่อการแข่งขัน และการสร้างมูลค่าเพิ่มจากกิจกรรมกีฬา จึงมีความจำเป็นในดำเนินการจัดตั้งศูนย์พัฒนากีฬาเพื่อความเป็นเลิศและอาชีพประจำภูมิภาค เพื่อเป็นการยกระดับการดำเนินงานเมืองกีฬาอย่างเป็นรูปธรรม เพื่อประโยชน์ของจังหวัดและกลุ่มจังหวัดต่อไป</p> <p>ความเร่งด่วน : มีความเร่งด่วน</p> |
| ๕. วัตถุประสงค์ของโครงการ | <p>๑. เพื่อส่งเสริมด้านพัฒนาเมืองกีฬา Sports City สร้างมูลค่าเพิ่มจากกีฬา</p> <p>๒. เพื่อส่งเสริมและพัฒนากิจการสร้างรายได้จากการท่องเที่ยว</p> <p>๓. เพื่อเพิ่มขีดความสามารถและศักยภาพในการแข่งขันด้านการท่องเที่ยว</p> |
| ๖. ตัวชี้วัดและค่าเป้าหมาย | <p>ตัวชี้วัด :</p> <p>๑. ร้อยละของรายได้ที่เพิ่มขึ้นจากการท่องเที่ยวเพิ่มขึ้น ร้อยละ ๒</p> <p>๒. ร้อยละของนักท่องเที่ยวเพิ่มขึ้น ร้อยละ ๒</p> <p>เป้าหมาย : นักท่องเที่ยวทั้งชาวไทย และชาวต่างชาติ นักเรียน และนักศึกษา</p> |
| ๗. พื้นที่เป้าหมาย | อำเภอเมืองอุบลราชธานี จังหวัดอุบลราชธานี |
| ๘. กิจกรรมหลัก | พัฒนาก่อสร้างศูนย์พัฒนากีฬาเพื่อความเป็นเลิศและอาชีพ ให้มีมาตรฐานในระดับนานาชาติ |
| ๘.๑ กิจกรรมหลักที่ ๑ | กิจกรรมก่อสร้างก่อสร้างศูนย์พัฒนากีฬาเพื่อความเป็นเลิศและอาชีพ ให้มีมาตรฐานในระดับนานาชาติ จำนวน ๑ แห่ง |
| งบประมาณ | ๘๐๐,๐๐๐,๐๐๐ บาท (แปดร้อยล้านบาทถ้วน) |
| ผู้รับผิดชอบ | สำนักงานการกีฬาแห่งประเทศไทยจังหวัดอุบลราชธานี |
| หน่วยงานที่เกี่ยวข้อง | สำนักงานการกีฬาแห่งประเทศไทย, สำนักงานการกีฬาแห่งประเทศไทยในกลุ่มจังหวัดภาคตะวันออกเฉียงเหนือตอนล่าง ๒, สำนักงานท่องเที่ยวและกีฬาจังหวัดในกลุ่มจังหวัดภาคตะวันออกเฉียงเหนือ ๒ , สำนักงานอนุรักษ์จังหวัด , มณฑลทหารบกที่ ๒๒ , กองบิน ๒๑ , สำนักงานโยธาธิการและผังเมืองจังหวัดในกลุ่มจังหวัด , สำนักงานส่งเสริมปกครองส่วนท้องถิ่น |

| หัวข้อ | รายละเอียด |
|------------------------------------------|------------------------------------------------------------------------------------------------------------------------------------------------------------------------------------------------------------------------------------------------------------------------------------------------------------------------------------------------------------------------------|
| ๙. หน่วยงานดำเนินการ | สำนักงานการกีฬาแห่งประเทศไทยจังหวัดอุบลราชธานี |
| ๑๐. ระยะเวลาในการดำเนินโครงการ | ๕ ปี (ประจำปีงบประมาณ พ.ศ. ๒๕๖๖ - ๒๕๗๐) |
| ๑๑. งบประมาณ | ๘๐๐,๐๐๐,๐๐๐ บาท (แปดร้อยล้านบาทถ้วน) งบจากกรม ปีงบประมาณ พ.ศ. ๒๕๖๖ จำนวน ๑๖๐,๐๐๐,๐๐๐ บาท ปีงบประมาณ พ.ศ. ๒๕๖๗ จำนวน ๑๖๐,๐๐๐,๐๐๐ บาท ปีงบประมาณ พ.ศ. ๒๕๖๘ จำนวน ๑๖๐,๐๐๐,๐๐๐ บาท ปีงบประมาณ พ.ศ. ๒๕๖๙ จำนวน ๑๖๐,๐๐๐,๐๐๐ บาท ปีงบประมาณ พ.ศ. ๒๕๗๐ จำนวน ๑๖๐,๐๐๐,๐๐๐ บาท |
| ๑๒. ผลผลิต (Output) | ๑. มีศูนย์พัฒนากีฬาครบวงจรและได้มาตรฐานนานาชาติเพื่อรองรับกิจกรรมการพัฒนาของประเทศและกลุ่มประเทศ ๒. มีกิจกรรมกีฬาวิ่งในรูปแบบต่าง อย่างน้อย ๓ รายการต่อปีเพื่อสร้างมูลค่าเพิ่มจากกิจกรรมกีฬา |
| ๑๓. ผลลัพธ์จากการดำเนินโครงการ (Outcome) | ๑. จังหวัดอุบลราชธานี จะมีกิจกรรมการแข่งขันกีฬาระดับนานาชาติ การฝึกอบรมบุคลากรกีฬาระดับนานาชาติ หรือ การเก็บตัวฝึกซ้อมของนักกีฬาในระดับนานาชาติ ๒. ภาครัฐกิจบริการสามารถกำหนดเป้าหมายและแผนการบริการแก่นักกีฬา นักท่องเที่ยวที่เดินทางเข้าร่วมกิจกรรมการแข่งขันกีฬาตามห้วงระยะเวลาที่กำหนดได้อย่างมีคุณภาพ ๓. จังหวัดอุบลราชธานีมีรายได้จากกิจกรรมกีฬาอย่างเป็นรูปธรรม |

การจัดทำแบบสรุปโครงการแบบย่อ (Project Brief) ของโครงการภายใต้งบประมาณของ

กลุ่มจังหวัดภาคตะวันออกเฉียงเหนือตอนล่าง ๒

ประเด็นการพัฒนาในกลุ่มจังหวัด : ประเด็นยุทธศาสตร์ที่ ๓ เพิ่มมูลค่าเศรษฐกิจสร้างสรรค์ด้านการท่องเที่ยวและกีฬา

| หัวข้อ | รายละเอียด |
|---------------------|------------------------------------------------------------------------------------------------------------------------------------------------------------------------------------------------------------------------------------------------------------------------------------------------------------------------------------------------------------------------------------------------------------------------------------------------------------------------------------------------------------------------------------------------------------------------------------------------------------------------------------------------------------------------------------------------------------------------------------------------------------------------------------------------------------------------------------------------------------------------------------------------------------------------------------------------------------------------------------------------------------------------------------------------------------------------------------------------------------------------------------------------------------------------------------------------------------------------------------------------------------------------------------------------------------------------------------------------------------------------------------------------------------------------------------------------------------------------------------------------------------------------------------------------------------------------------------------------------------------------------------------------------------------------------------------------------------------------------------------------------------------------------------------------------------------------------------------------------------------------------------------------------------------------------------------------------------------------------------------------------------------------------------------------------------------------------------------------------------------------------------------------------------------------------------------------------------------------------------------------------------------------------------------------------------------------------------------------------------------------------------------------------------------------------------------------------------------------------------------------------------------------------------------------------------------------------------------------------------------------------------------------------------------------------------------------------------------------------------------------------------------------------------------------------------------------------------------------------------------------------------------------------------------------------------------------------------------------------------------------------------------------------------------------------------------------------------------------------------------------------------------------------------------------------------------------------------------------------------------------------------------------------------------------------------------------------------------------------------------------------------------------------------------------------------------------------------------------------------------------------------------------------------------------------------------------------------------------------------------------------------------------------------------|
| ๑. ชื่อโครงการสำคัญ | โครงการพัฒนากลุ่มท่องเที่ยวเชิงธรรมชาติ (ภาคอีสานตอนล่าง ๒) |
| ๒. ชื่อแผนงาน | การขยายฐานการตลาดและเพิ่มมูลค่าด้านการท่องเที่ยวและกีฬาเชิงคุณภาพ |
| ๓. แนวทางการพัฒนา | พัฒนาระบบโครงสร้างพื้นฐาน สิ่งอำนวยความสะดวก ความปลอดภัย ของแหล่งท่องเที่ยวให้มีคุณภาพภายใต้มาตรฐานการท่องเที่ยวของกรมการท่องเที่ยว กระทรวงการท่องเที่ยวและกีฬา สถานกีฬาที่มีคุณภาพภายใต้มาตรฐานกีฬาสากล และมาตรฐานระบบโครงสร้างพื้นฐานตามมาตรฐานของหน่วยงานที่เกี่ยวข้อง |
| ๔. หลักการและเหตุผล | <p>เขตรักษาพันธุ์สัตว์ป่าห้วยศาลามีพื้นที่ประมาณ ๓๘๐ ตารางกิโลเมตร หรือ ๒๓๗,๕๐๐ ไร่ ครอบคลุมพื้นที่ ๖ ตำบล ในเขต ๓ อำเภอ ได้แก่ ตำบลดงรัก ตำบลโคกตาล และตำบลไพรพัฒนา อำเภอภูสิงห์ ตำบลห้วยจันทร์ และตำบลกันทรอม อำเภอขุนหาญ ตำบลปรือใหญ่ อำเภอภูซันต์ จังหวัดศรีสะเกษ โดยที่บริเวณทิศใต้ของเขตรักษาพันธุ์สัตว์ป่าห้วยศาลา จรดแนวเขตประเทศกัมพูชา สภาพภูมิประเทศโดยทั่วไปมีลักษณะเป็นเทือกเขาสลับซับซ้อนทางตอนใต้และลาดลงทางทิศเหนือ ปกคลุมด้วยป่าดิบแล้ง ป่าเต็งรัง ป่าเบญจพรรณ เป็นพื้นที่ที่อุดมสมบูรณ์ไปด้วยพรรณไม้มีนานาชนิดจึงกลายเป็นส่วนหนึ่งของที่อยู่อาศัยให้เหล่าสัตว์ป่ามีแหล่งท่องเที่ยวทางธรรมชาติที่สวยงามในแต่ละปี มีนักท่องเที่ยวเข้ามาเที่ยวชมเพิ่มขึ้นทุกปี ซึ่งการท่องเที่ยวเรียนรู้ด้านสัตว์ป่า เป็นการท่องเที่ยวเชิงคุณภาพที่เน้นการศึกษาเรียนรู้ชีวิตสัตว์ป่าและธรรมชาติ มากกว่าเน้นปริมาณนักท่องเที่ยว เป็นการพัฒนาทางเลือกของการท่องเที่ยวเพิ่มขึ้น และรองรับการท่องเที่ยวตามชีวิตวิถีใหม่ (New Normal) ที่จะเกิดภายหลังสถานการณ์การระบาดของโรคติดเชื้อไวรัสโคโรนา ๒๐๑๙ พ.ศ. ๒๕๖๓ โครงการพัฒนาศักยภาพแหล่งท่องเที่ยวเรียนรู้ด้านสัตว์ป่า จึงเป็นการเพิ่มความสามารถในการแข่งขัน เพิ่มทางเลือกให้กับนักท่องเที่ยว และเป็นอีกหนึ่งกิจกรรมในการใช้ทรัพยากรชีวภาพด้านสัตว์ป่าที่ก่อให้เกิดการเรียนรู้ ตลอดจนนำไปสู่การอนุรักษ์ทรัพยากรธรรมชาติและสัตว์ป่าให้ดำรงอยู่ได้ ซึ่งเป็นการใช้ประโยชน์อย่างยั่งยืน ที่นำมาซึ่งผลประโยชน์ทางเศรษฐกิจและสังคม ทั้งระดับท้องถิ่นและระดับประเทศ สามารถสร้างงาน สร้างอาชีพพร้อมๆ ไปกับการสร้างจิตสำนึกในการอนุรักษ์ทรัพยากร ธรรมชาติ ดังนั้นการส่งเสริมการท่องเที่ยวเรียนรู้ด้านสัตว์ป่า จึงมีความจำเป็นต้องดำเนินการอย่างจริงจังเป็นรูปธรรม เพื่อให้การใช้ศักยภาพด้านทรัพยากรสัตว์ป่าของประเทศ มีความคุ้มค่า สามารถสนองผลประโยชน์ทางด้านเศรษฐกิจแก่ประเทศอย่างยั่งยืน</p> <p>โครงการพัฒนาสิ่งอำนวยความสะดวกเพื่อบริการนักท่องเที่ยวให้เหมาะสมกับสภาพพื้นที่อนุรักษ์สัตว์ป่า เป็นการยกระดับการท่องเที่ยว การอำนวยความสะดวก และรองรับนักท่องเที่ยวที่เข้ามาท่องเที่ยวได้อย่างมีประสิทธิภาพ เป็นการสร้างความประทับใจ ความพึงพอใจ และสร้างความเชื่อมั่นแก่นักท่องเที่ยวโดยควบคู่ไปกับการให้บริการ / การสร้างความรู้และความเข้าใจด้านการท่องเที่ยวเชิงอนุรักษ์ที่สามารถดูแลรักษาทรัพยากรธรรมชาติได้อย่างเหมาะสม และส่งเสริมการท่องเที่ยวตามศักยภาพของพื้นที่ จุดเน้น เพื่อเพิ่มนวัตกรรมบริการท่องเที่ยวที่มีความหลากหลายตอบสนองกลุ่มเป้าหมาย พัฒนาแหล่งท่องเที่ยวให้ได้มาตรฐาน ส่งเสริมกิจกรรมการท่องเที่ยวที่เชื่อมโยงในลักษณะเครือข่าย เพื่อกระจายนักท่องเที่ยวจากเมืองหลักไปสู่เมืองรอง ชุมชน และท้องถิ่น ซึ่งเป็นปัจจัยหนึ่งในการสนับสนุนโครงการพัฒนาเศรษฐกิจ ทำให้มีการหมุนเวียนของเศรษฐกิจภายในจังหวัด กลุ่มจังหวัด และมีการกระจายรายได้สู่ชุมชนและประชาชนในพื้นที่ที่มีรายได้เพิ่มขึ้นซึ่งสอดคล้องนโยบายสำคัญด้านการส่งเสริมการสร้างความสามารถในการแข่งขันของประเทศ พื้นที่อนุรักษ์สัตว์ป่า ได้แก่ เขตรักษาพันธุ์สัตว์ป่า เขตรักษาพันธุ์สัตว์ป่า และศูนย์ศึกษาธรรมชาติและสัตว์ป่า เป็นเสมือนห้องเรียนธรรมชาติกลางแจ้งที่พร้อมจะให้ผู้สนใจหาความรู้ ความเข้าใจทางธรรมชาติวิทยาต่าง ๆ โดยการศึกษาเรื่องราวเกี่ยวกับธรรมชาติและสัตว์ป่า ได้จากของจริงที่มีอยู่ในพื้นที่ และที่สร้างขึ้นใหม่เพิ่มเติมให้ครบเรื่องราว ก่อให้เกิดความรู้ ความเข้าใจที่ถูกต้องด้านธรรมชาติวิทยา การอนุรักษ์สัตว์ป่าแก่ผู้พบเห็น ทำให้เกิดความสนใจและติดตามศึกษาต่อจนก่อให้เกิดความนิยมชมชอบและความสำนึกคุณค่าของธรรมชาติ หรือสัตว์ป่า ส่งผลให้เกิด ความรับผิดชอบ จนถึงให้ความร่วมมือรักษาระบบธรรมชาติและสัตว์ป่าต่อไปในอนาคต</p> <p>ทั้งนี้ โครงการนี้เป็นดำเนินการต่อยอดและต่อเนื่องจาก โครงการพัฒนาศักยภาพแหล่งท่องเที่ยวเรียนรู้ด้านสัตว์ป่า ซึ่งได้รับงบประมาณในปี พ.ศ. ๒๕๖๓-๒๕๖๔ จากโครงการเงินกู้เพื่อแก้ไขปัญหา เยียวยา และฟื้นฟูเศรษฐกิจและสังคมที่ได้รับผลกระทบจากสถานการณ์การระบาดของโรคติดเชื้อไวรัสโคโรนา ๒๐๑๙</p> |

| หัวข้อ | รายละเอียด |
|----------------------------|-------------------------------------------------------------------------------------------------------------------------------------------------------------------------------------------------------------------------------------------------------------------------------------------------------------------------------------------------------------------------------------------------------------------------------------------------------------------------------------------------------------------------------------------------------------------------------------------------------------------------------------------------------------------------------------------------------------------------------------------------------------------------------|
| ๕. วัตถุประสงค์ของโครงการ | <p>๑. เพื่อพัฒนาแหล่งท่องเที่ยวเชิงคุณภาพ สำหรับการเรียนรู้ด้านสัตว์ป่า โดยการปรับปรุงโครงสร้างพื้นฐานและสิ่งอำนวยความสะดวกให้ได้มาตรฐาน ปลอดภัยและเหมาะสมในรูปแบบที่ยังสามารถรักษาเอกลักษณ์ของแหล่งเรียนรู้ด้านสัตว์ป่า ซึ่งเน้นการสร้างความรู้ความเข้าใจปลูกฝังจิตสำนึกและความตระหนักในการอนุรักษ์ทรัพยากรธรรมชาติและสัตว์ป่า ให้มีความพร้อมบริการนักท่องเที่ยวและส่งเสริมการท่องเที่ยวให้สามารถสร้างรายได้ช่วยกระตุ้นระบบเศรษฐกิจโดยเร็ว</p> <p>๒. เพิ่มการจ้างงานและเพิ่มรายได้ให้กับชุมชนท้องถิ่นรอบพื้นที่อนุรักษ์สัตว์ป่า</p> <p>๓. พัฒนามาตรฐานกิจกรรมท่องเที่ยวด้านสัตว์ป่า ในพื้นที่อนุรักษ์สัตว์ป่า</p> <p>๔. สร้างจิตสำนึกและความตระหนักถึงความสำคัญในการอนุรักษ์ทรัพยากรธรรมชาติและสัตว์ป่า ผ่านกิจกรรมการท่องเที่ยวเชิงคุณภาพ สำหรับการเรียนรู้ด้านสัตว์ป่า</p> |
| ๖. ตัวชี้วัดและค่าเป้าหมาย | <p>ตัวชี้วัด :</p> <p>๑. ร้อยละที่เพิ่มขึ้นของรายได้ทางการท่องเที่ยว ร้อยละ ๒ ต่อปี</p> <p>๒. ร้อยละที่เพิ่มขึ้นของจำนวนนักท่องเที่ยว ร้อยละ ๒ ต่อปี</p> <p>เป้าหมาย : นักท่องเที่ยวทั้งชาวไทย และชาวต่างชาติ นักเรียน และนักศึกษา</p> |
| ๗. พื้นที่เป้าหมาย | <p>๑. เขตรักษาพันธุ์สัตว์ป่าห้วยศาลา ตำบลดงรัก อำเภอกุสุมาลย์ จังหวัดศรีสะเกษ</p> <p>๒. หน่วยพิทักษ์ป่าห้วยน้ำเงิน เขตรักษาพันธุ์สัตว์ป่าห้วยศาลา ตำบลกันทรอม อำเภอขุนหาญ จังหวัดศรีสะเกษ</p> <p>๓. หน่วยพิทักษ์ป่าห้วยสวาย เขตรักษาพันธุ์สัตว์ป่าห้วยศาลา ตำบลดงรัก อำเภอกุสุมาลย์ จังหวัดศรีสะเกษ</p> |
| ๘. กิจกรรมหลัก | พัฒนากลุ่มท่องเที่ยวเชิงธรรมชาติ (ภาคอีสานตอนล่าง ๒) |
| ๘.๑ กิจกรรมหลักที่ ๑ | จัดทำสื่อประชาสัมพันธ์ |
| งบประมาณ | ๑๐๐,๐๐๐ บาท (หนึ่งแสนบาทถ้วน) |
| ผู้รับผิดชอบ | เขตรักษาพันธุ์สัตว์ป่าห้วยศาลา จังหวัดศรีสะเกษ |
| หน่วยงานที่เกี่ยวข้อง | ๑. สำนักบริหารพื้นที่อนุรักษ์ที่ ๙ (อุบลราชธานี) ๒. เขตรักษาพันธุ์สัตว์ป่าห้วยศาลา จังหวัดศรีสะเกษ |
| ๘.๒ กิจกรรมหลักที่ ๒ | ค่าจ้างเหมาพนักงานให้บริการด้านท่องเที่ยว |
| งบประมาณ | ๑,๐๘๐,๐๐๐ บาท (หนึ่งล้านแปดหมื่นบาทถ้วน) |
| ผู้รับผิดชอบ | เขตรักษาพันธุ์สัตว์ป่าห้วยศาลา จังหวัดศรีสะเกษ |
| หน่วยงานที่เกี่ยวข้อง | ๑. สำนักบริหารพื้นที่อนุรักษ์ที่ ๙ (อุบลราชธานี) ๒. เขตรักษาพันธุ์สัตว์ป่าห้วยศาลา จังหวัดศรีสะเกษ |
| ๘.๓ กิจกรรมหลักที่ ๓ | อาคารห้องน้ำรวมขนาดเล็ก (แบบพักแรม) จำนวน ๒ หลัง |
| งบประมาณ | ๒,๔๔๒,๐๐๐ บาท (สองล้านสี่แสนสี่หมื่นสองพันบาทถ้วน) |
| ผู้รับผิดชอบ | เขตรักษาพันธุ์สัตว์ป่าห้วยศาลา จังหวัดศรีสะเกษ |
| หน่วยงานที่เกี่ยวข้อง | ๑. สำนักบริหารพื้นที่อนุรักษ์ที่ ๙ (อุบลราชธานี) ๒. เขตรักษาพันธุ์สัตว์ป่าห้วยศาลา จังหวัดศรีสะเกษ |
| ๘.๔ กิจกรรมหลักที่ ๔ | ระบบสูบน้ำด้วยพลังงานแสงอาทิตย์ ขนาด ๓ กิโลวัตต์ จำนวน ๒ ชุด |
| งบประมาณ | ๘๙๗,๔๐๐ บาท (แปดแสนเก้าหมื่นเจ็ดพันสี่ร้อยบาทถ้วน) |
| ผู้รับผิดชอบ | เขตรักษาพันธุ์สัตว์ป่าห้วยศาลา จังหวัดศรีสะเกษ |
| หน่วยงานที่เกี่ยวข้อง | ๑. สำนักบริหารพื้นที่อนุรักษ์ที่ ๙ (อุบลราชธานี) ๒. เขตรักษาพันธุ์สัตว์ป่าห้วยศาลา จังหวัดศรีสะเกษ |

| หัวข้อ | รายละเอียด |
|------------------------------------------|----------------------------------------------------------------------------------------------------------------------------------------------------------------------------------------------------------------------------------------------------------------------------------------------------------------------------------------------------------|
| ๘.๕ กิจกรรมหลักที่ ๕ | หอพักน้ำ-ส่งน้ำ ๕ ลบ.ม. จำนวน ๔ ชุด |
| งบประมาณ | ๑,๖๙๒,๘๐๐ บาท (หนึ่งล้านหกแสนเก้าหมื่นสองพันแปดร้อยบาทถ้วน) |
| ผู้รับผิดชอบ | เขตรักษาพันธุ์สัตว์ป่าห้วยศาลา จังหวัดศรีสะเกษ |
| หน่วยงานที่เกี่ยวข้อง | ๑.สำนักงานบริหารพื้นที่อนุรักษ์ที่ ๙ (อุบลราชธานี) ๒.เขตรักษาพันธุ์สัตว์ป่าห้วยศาลา จังหวัดศรีสะเกษ |
| ๘.๖ กิจกรรมหลักที่ ๖ | ก่อสร้างลานทางเดินที่ขนาด ๑,๖๐๐ ตารางเมตร จำนวน ๒ ชุด |
| งบประมาณ | ๒,๓๖๐,๐๐๐ บาท (สองล้านสามแสนหกหมื่นบาทถ้วน) |
| ผู้รับผิดชอบ | เขตรักษาพันธุ์สัตว์ป่าห้วยศาลา จังหวัดศรีสะเกษ |
| หน่วยงานที่เกี่ยวข้อง | ๑.สำนักงานบริหารพื้นที่อนุรักษ์ที่ ๙ (อุบลราชธานี) ๒.เขตรักษาพันธุ์สัตว์ป่าห้วยศาลา จังหวัดศรีสะเกษ |
| ๘.๗ กิจกรรมหลักที่ ๗ | อาคารที่กั้นก่อกองเที่ยว (แบบอาคารชุด ๔ ห้อง) จำนวน ๒ หลัง |
| งบประมาณ | ๕,๔๖๑,๒๐๐ บาท (ห้าล้านสี่แสนหกหมื่นหนึ่งพันสองร้อยบาทถ้วน) |
| ผู้รับผิดชอบ | เขตรักษาพันธุ์สัตว์ป่าห้วยศาลา จังหวัดศรีสะเกษ |
| หน่วยงานที่เกี่ยวข้อง | ๑.สำนักงานบริหารพื้นที่อนุรักษ์ที่ ๙ (อุบลราชธานี) ๒.เขตรักษาพันธุ์สัตว์ป่าห้วยศาลา จังหวัดศรีสะเกษ |
| ๙. หน่วยงานดำเนินการ | ๑. เขตรักษาพันธุ์สัตว์ป่าห้วยศาลา ๒. สำนักงานบริหารพื้นที่อนุรักษ์ที่ ๙ (อุบลราชธานี) ๓. กรมอุทยานแห่งชาติ สัตว์ป่า และพันธุ์พืช |
| ๑๐. ระยะเวลาในการดำเนินโครงการ | ประจำปีงบประมาณ พ.ศ. ๒๕๖๖ |
| ๑๑. งบประมาณ | ๑๔,๐๓๓,๔๐๐ บาท (สิบสี่ล้านสามหมื่นสามพันสี่ร้อยบาทถ้วน) |
| ๑๒. ผลผลิต (Output) | ๑. เกิดการสร้างงาน สร้างอาชีพให้กับคนในชุมชนไปพร้อม ๆ กับการสร้างจิตสำนึกในการอนุรักษ์ทรัพยากรธรรมชาติที่มีอยู่ ๒. ส่งเสริมการท่องเที่ยวตามศักยภาพของพื้นที่ที่มีความหลากหลายและได้มาตรฐาน เพิ่มทางเลือกให้กับนักท่องเที่ยว ๓. มีการบริหารจัดการน้ำที่เพียงพอเพื่อรองรับการพัฒนาแหล่งท่องเที่ยว ๔. เกิดการหมุนเวียนทางเศรษฐกิจในชุมชนและจังหวัด |
| ๑๓. ผลลัพธ์จากการดำเนินโครงการ (Outcome) | ๑. รายได้จากการท่องเที่ยวเพิ่มขึ้น ร้อยละ ๒ ๒. ร้อยละ ๘๐ ของนักท่องเที่ยวมีความพึงพอใจต่อความรู้และประสบการณ์ที่ได้รับจากกิจกรรมในแหล่งท่องเที่ยวเรียนรู้ด้านสัตว์ป่า |

การจัดทำแบบสรุปโครงการแบบย่อ (Project Brief) ของโครงการภายใต้งบประมาณของ
กลุ่มจังหวัดภาคตะวันออกเฉียงเหนือตอนล่าง ๒

ประเด็นการพัฒนากลุ่มจังหวัด : ประเด็นยุทธศาสตร์ที่ ๓ เพิ่มมูลค่าเศรษฐกิจสร้างสรรค์ด้านการท่องเที่ยวและกีฬา

| หัวข้อ | รายละเอียด |
|---------------------|----------------------------------------------------------------------------------------------------------------------------------------------------------------------------------------------------------------------------------------------------------------------------------------------------------------------------------------------------------------------------------------------------------------------------------------------------------------------------------------------------------------------------------------------------------------------------------------------------------------------------------------------------------------------------------------------------------------------------------------------------------------------------------------------------------------------------------------------------------------------------------------------------------------------------------------------------------------------------------------------------------------------------------------------------------------------------------------------------------------------------------------------------------------------------------------------------------------------------------------------------------------------------------------------------------------------------------------------------------------------------------------------------------------------------------------------------------------------------------------------------------------------------------------------------------------------------------------------------------------------------------------------------------------------------------------------------------------------------------------------------------------------------------------------------------------------------------------------------------------------------------------------------------------------------------------------------------------------------------------------------------------------------------------------------------------------------------------------------------------------------------------------------------------------------------------------------------------------------------------------------------------------------------------------------------------------------------------------------------------------------------------------------------------------------------------------------|
| ๑. ชื่อโครงการสำคัญ | โครงการพัฒนาและส่งเสริมการท่องเที่ยวในกลุ่มจังหวัดภาคตะวันออกเฉียงเหนือตอนล่าง ๒ |
| ๒. ชื่อแผนงาน | การขยายฐานการตลาดและเพิ่มมูลค่าด้านการท่องเที่ยวและกีฬาเชิงคุณภาพ |
| ๓. แนวทางการพัฒนา | พัฒนาแหล่งท่องเที่ยวเชื่อมโยงสู่ชุมชนและประเทศเพื่อนบ้าน กิจกรรมการท่องเที่ยว กีฬา และส่งเสริมผลิตภัณฑ์ชุมชนรูปแบบใหม่ ในการสร้างมูลค่าเพื่อให้สินค้าการท่องเที่ยว กีฬา และผลิตภัณฑ์ชุมชน |
| ๔. หลักการและเหตุผล | <p>สำนักบริหารพื้นที่อนุรักษ์ที่ ๙ (อุบลราชธานี) มีหน้าที่รับผิดชอบในการดูแลแหล่งท่องเที่ยวทางธรรมชาติครอบคลุม ๖ จังหวัด อันได้แก่ จังหวัดอุบลราชธานี จังหวัดศรีสะเกษ จังหวัดสุรินทร์ จังหวัดมุกดาหาร จังหวัดอำนาจเจริญ และจังหวัดยโสธร โดยได้คำนึงถึงการพัฒนาแหล่งท่องเที่ยว กิจกรรมรูปแบบ และกลุ่มนักท่องเที่ยว เพื่อเป็นการเตรียมความพร้อมเพื่อรองรับอุตสาหกรรมท่องเที่ยวที่กำลังเติบโตในปัจจุบันและในอนาคต บนพื้นฐานของการลงทุนพัฒนาเทคโนโลยีสารสนเทศสมัยใหม่ และการให้ความสำคัญกับการทำงานบนความร่วมมืออย่างบูรณาการระหว่างภาครัฐ ภาคเอกชน ประชาชน และระหว่างประเทศ เพื่อประชาสัมพันธ์ให้ทุกภาคส่วนได้เข้าถึงข้อมูลโดยเสมอภาคกันและการมีส่วนร่วมรวมทั้งการเสริมสร้างรายได้ในเศรษฐกิจชุมชน หมู่บ้านรอบๆ พื้นที่</p> <p>สำนักบริหารพื้นที่อนุรักษ์ที่ ๙ (อุบลราชธานี) มีพื้นที่ในกลุ่มจังหวัดภาคตะวันออกเฉียงเหนือตอนล่าง ๒ ครอบคลุม ๔ จังหวัด ได้แก่ จังหวัดอุบลราชธานี จังหวัดศรีสะเกษ จังหวัดอำนาจเจริญ และจังหวัดยโสธร ด้วยสภาพภูมิประเทศที่ประกอบไปด้วยภูเขา ป่าไม้ น้ำตก ที่ยังคงความอุดมสมบูรณ์และเป็นแหล่งท่องเที่ยวทางธรรมชาติที่มีสถานที่ท่องเที่ยวที่ได้รับนิยมจากนักท่องเที่ยวทั้งชาวไทยและชาวต่างชาติ การพัฒนาแหล่งท่องเที่ยวทางธรรมชาติ จึงมีความสำคัญเพื่อสร้างการท่องเที่ยวให้ครอบคลุมทั่วถึงทุกกลุ่มทุกระดับอย่างต่อเนื่อง เพื่ออำนวยความสะดวกให้กับนักท่องเที่ยวได้เดินทางเข้าถึงแหล่งท่องเที่ยวโดยสะดวก ปลอดภัย อันเป็นการสร้างความพึงพอใจให้กับนักท่องเที่ยว และดึงดูดให้นักท่องเที่ยวเข้ามาท่องเที่ยวอย่างต่อเนื่องและยั่งยืนนอกจากนี้ยังเป็นการเชื่อมโยงการท่องเที่ยวภายในกลุ่มจังหวัดภาคตะวันออกเฉียงเหนือตอนล่าง ๒ และกลุ่มจังหวัดใกล้เคียง รวมทั้งเชื่อมโยงการท่องเที่ยวไปยังประเทศเพื่อนบ้าน จึงมีความจำเป็นต้องการพัฒนาแหล่งท่องเที่ยวทางธรรมชาติให้ได้มาตรฐาน เพื่อสร้างรายได้เข้าสู่จังหวัดและกลุ่มจังหวัดภาคตะวันออกเฉียงเหนือตอนล่าง ๒ และเพื่อยกระดับการเข้าถึงข้อมูลด้านการท่องเที่ยวให้ได้มาตรฐานเป็น Thailand ๔.๐ ตามนโยบายของรัฐบาลซึ่งสอดคล้องกับนโยบายยุทธศาสตร์ชาติ ๒๐ ปี ในด้านการสร้างการเติบโตบนคุณภาพชีวิตที่เป็นมิตรกับสิ่งแวดล้อม</p> <p>สรุปสาระสำคัญ : สภาพปัญหา/ความต้องการ : สำนักบริหารพื้นที่อนุรักษ์ที่ ๙ (อุบลราชธานี) มีความจำเป็นในการพัฒนาแหล่งท่องเที่ยวทางธรรมชาติให้ได้มาตรฐาน โดยให้ครอบคลุมแหล่งท่องเที่ยวทั้งทางธรรมชาติ วัฒนธรรมประวัติศาสตร์ และชุมชนพื้นเมือง เพื่อเป็นการยกระดับการท่องเที่ยวเพื่อเชื่อมโยงแหล่งท่องเที่ยวของกลุ่มจังหวัดภาคตะวันออกเฉียงเหนือตอนล่าง ๒ และกลุ่มจังหวัดใกล้เคียงตลอดจนประเทศเพื่อนบ้าน</p> <p>ความเร่งด่วน : มีความเร่งด่วน</p> |

| หัวข้อ | รายละเอียด |
|--------------------------------|-----------------------------------------------------------------------------------------------------------------------------------------------------------------------------------------------------------------------------------------------------------------------------------------------------------------------------------------------------------------------------------------------------------------------------------------------------------------------|
| ๕. วัตถุประสงค์ของโครงการ | <p>๑. เพื่อยกระดับแหล่งท่องเที่ยวทางธรรมชาติของกลุ่มจังหวัดภาคตะวันออกเฉียงเหนือตอนล่าง ๒ และเมืองรองให้ได้มาตรฐานตามนโยบายของรัฐบาลและให้ความพร้อมในการรองรับนักท่องเที่ยว</p> <p>๒. เพื่อให้มีนักท่องเที่ยวเข้ามาเที่ยวชมแหล่งท่องเที่ยวทางธรรมชาติเพิ่มมากยิ่งขึ้น</p> <p>๓. เพื่อสร้างรายได้จากการท่องเที่ยวเข้าสู่จังหวัดและชุมชนภายในกลุ่มจังหวัดภาคตะวันออกเฉียงเหนือตอนล่าง ๒</p> <p>๔. เพื่อเพิ่มขีดความสามารถและศักยภาพในการแข่งขันด้านการท่องเที่ยว</p> |
| ๖. ตัวชี้วัดและค่าเป้าหมาย | <p>ตัวชี้วัด :</p> <p>๑. ได้รับการพัฒนาศักยภาพแหล่งท่องเที่ยว</p> <p>๒. นักท่องเที่ยวเพิ่มขึ้นไม่น้อยกว่าร้อยละ ๒ ต่อปี</p> <p>๓. นักท่องเที่ยวไม่น้อยกว่าร้อยละ ๘๐ มีความพึงพอใจ</p> <p>๔. เพื่อสร้างสิ่งอำนวยความสะดวกให้นักท่องเที่ยวและประชาชน นักเรียน นักศึกษาที่เข้ามาเยี่ยมชมในเขตอุทยานแห่งชาติเขาพระวิหาร จังหวัดศรีสะเกษ และวนอุทยานภูสิงห์ - ภูผาผึ้ง จังหวัดอำนาจเจริญ</p> <p>เป้าหมาย : นักท่องเที่ยวทั้งชาวไทย และชาวต่างชาติ นักเรียน และนักศึกษา</p> |
| ๗. พื้นที่เป้าหมาย | <p>๑. อุทยานแห่งชาติเขาพระวิหาร จังหวัดศรีสะเกษ</p> <p>๒. วนอุทยานภูสิงห์ - ภูผาผึ้ง จังหวัดอำนาจเจริญ</p> |
| ๘. กิจกรรมหลัก | พัฒนาแหล่งท่องเที่ยวทางธรรมชาติให้ได้มาตรฐาน |
| ๘.๑ กิจกรรมหลักที่ ๑ | พัฒนาสิ่งอำนวยความสะดวกเพื่อรองรับการท่องเที่ยวเชิงอนุรักษ์ในอุทยานแห่งชาติเขาพระวิหาร ตำบลเสาชังชัย อำเภอกันทรลักษ์ จังหวัดศรีสะเกษ และตำบลโคกสะอาด อำเภอน้ำขุ่น จังหวัดอุบลราชธานี |
| งบประมาณ | ๓,๑๔๘,๐๐๐ บาท (สามล้านหนึ่งแสนสี่หมื่นแปดพันบาทถ้วน) |
| ผู้รับผิดชอบ | อุทยานแห่งชาติเขาพระวิหาร จังหวัดศรีสะเกษ |
| หน่วยงานที่เกี่ยวข้อง | ส่วนอุทยานแห่งชาติ สำนักบริหารพื้นที่อนุรักษ์ที่ ๙ (อุบลราชธานี) |
| ๘.๒ กิจกรรมหลักที่ ๒ | พัฒนาแหล่งท่องเที่ยวและก่อสร้างลานจอดรถ บริเวณอ่างเก็บน้ำห้วยสีโท วนอุทยาน ภูสิงห์ - ภูผาผึ้ง จังหวัดอำนาจเจริญ |
| งบประมาณ | ๓๑,๔๗๕,๐๐๐ บาท (สามสิบเอ็ดล้านสี่แสนเจ็ดหมื่นห้าพันบาทถ้วน) |
| ผู้รับผิดชอบ | วนอุทยานภูสิงห์ - ภูผาผึ้ง จังหวัดอำนาจเจริญ |
| หน่วยงานที่เกี่ยวข้อง | ส่วนอุทยานแห่งชาติ สำนักบริหารพื้นที่อนุรักษ์ที่ ๙ (อุบลราชธานี) และสำนักงานการท่องเที่ยวและกีฬาจังหวัดอำนาจเจริญ |
| ๙. หน่วยงานดำเนินการ | <p>๑. อุทยานแห่งชาติเขาพระวิหาร จังหวัดศรีสะเกษ</p> <p>๒. วนอุทยานภูสิงห์ - ภูผาผึ้ง จังหวัดอำนาจเจริญ</p> <p>๓. ส่วนอุทยานแห่งชาติ สำนักบริหารพื้นที่อนุรักษ์ที่ ๙ (อุบลราชธานี)</p> <p>๔. สำนักงานการท่องเที่ยวและกีฬาจังหวัดอำนาจเจริญ</p> |
| ๑๐. ระยะเวลาในการดำเนินโครงการ | ประจำปีงบประมาณ พ.ศ. ๒๕๖๖ |
| ๑๑. งบประมาณ | ๓๔,๖๒๓,๐๐๐ บาท (สามสิบสี่ล้านหกแสนสองหมื่นสามพันบาทถ้วน) |
| ๑๒. ผลผลิต (Output) | <p>๑. หน่วยงานในกลุ่มจังหวัดภาคตะวันออกเฉียงเหนือตอนล่าง ๒ มีแหล่งท่องเที่ยวทางธรรมชาติที่ได้มาตรฐานจำนวน ๑ แห่ง</p> <p>๒. มีนักท่องเที่ยวเข้าชมแหล่งท่องเที่ยวทางธรรมชาติไม่ต่ำกว่า ๒๐๐,๐๐๐ คนต่อปี</p> <p>๓. รายได้จากการท่องเที่ยวเข้าสู่จังหวัดและชุมชนในกลุ่มจังหวัดภาคตะวันออกเฉียงเหนือตอนล่าง ๒ ไม่ต่ำกว่าปีละ ๑๐๐,๐๐๐,๐๐๐ บาท</p> |

| หัวข้อ | รายละเอียด |
|-------------------------------------------------|------------------------------------------------------------------------------------------------------------------------------------------------------------------------------------------------------------------------------------------------------------------------------------------------------------------------------------------------------------------|
| <p>๑๓. ผลลัพธ์จากการดำเนินโครงการ (Outcome)</p> | <p>๑. สร้างรายได้จากการท่องเที่ยวเข้าสู่กลุ่มจังหวัดภาคตะวันออกเฉียงเหนือตอนล่าง ๒ และชุมชน</p> <p>๒. แหล่งท่องเที่ยวทางธรรมชาติในกลุ่มจังหวัดภาคตะวันออกเฉียงเหนือตอนล่าง ๒ เป็นที่รู้จักและได้รับความสนใจมากยิ่งขึ้น</p> <p>๓. เพิ่มขีดความสามารถและศักยภาพในการแข่งขันด้านการท่องเที่ยว</p> <p>๔. มีแหล่งท่องเที่ยวและแหล่งเรียนรู้ตามรอยอารยธรรมขอมโบราณ</p> |

การจัดทำแบบสรุปโครงการแบบย่อ (Project Brief) ของโครงการภายใต้งบประมาณของ

กลุ่มจังหวัดภาคตะวันออกเฉียงเหนือตอนล่าง ๒

ประเด็นการพัฒนากลุ่มจังหวัด : ประเด็นยุทธศาสตร์ที่ ๔ การพัฒนาทรัพยากรมนุษย์ สร้างโอกาส และความเสมอภาคทางสังคมและความมั่นคง

| หัวข้อ | รายละเอียด |
|--------------------------------------------------|--------------------------------------------------------------------------------------------------------------------------------------------------------------------------------------------------------------------------------------------------------------------------------------------------------------------------------------------------------------------------------------------------------------------------------------------------------------------------------------------------------------------------------------------------------------------------------------------------------------------------------------------------------------------------------------------------------------------------------------------------------------------------------------------------------------------------------------------------------------------------------------------------------------------------------------------------------------------------------------------------------------------------------------------------------------------------|
| ๑. ชื่อโครงการ | สร้างงานเพื่อปรับปรุงที่อยู่อาศัยผู้สูงอายุ คนพิการ |
| ๒. ชื่อแผนงาน | ส่งเสริมพัฒนาคุณภาพชีวิตและระบบบริการสุขภาพของคนไทยทุกช่วงวัย และเสริมสร้างความสมบูรณ์ของครอบครัว และความเข้มแข็งของชุมชน |
| ๓. แนวทางการพัฒนา | การส่งเสริมและพัฒนาคุณภาพชีวิตคนทุกช่วงวัย |
| ๔. หลักการและเหตุผล | ด้วยรัฐบาลมีนโยบายที่ลดความเหลื่อมล้ำของสังคม การสร้างโอกาสการเข้าถึงบริการของรัฐเพื่อแก้ไขปัญหาความยากจน และยกระดับคุณภาพชีวิตของประชาชนให้ดียิ่งขึ้น บนพื้นฐานของความพอดี พอประมาณอย่างมีเหตุผล ตามหลักปรัชญาของเศรษฐกิจพอเพียง โดยเฉพาะปัญหาด้านที่อยู่อาศัย ซึ่งเป็นหนึ่งในปัจจัย ๔ ที่เป็นพื้นฐานที่สำคัญที่สุดในการดำรงชีวิตของมนุษย์ หากมีที่อยู่อาศัยที่มั่นคง ปลอดภัย จะช่วยให้อุปสรรคด้านอื่นๆ สามารถคลี่คลายไปได้ในระดับหนึ่ง ซึ่งข้อมูลผู้ที่ประสบปัญหาด้านที่อยู่อาศัย จากระบบบริหารจัดการข้อมูลการพัฒนาคนแบบชี้เป้า (Thai People Map and Analytics Platform : TPMAP) ของพื้นที่จังหวัดภาคตะวันออกเฉียงเหนือตอนล่าง ๒ จำนวน จำนวน ๗,๔๒๓ ครัวเรือน ประกอบด้วย จังหวัดศรีสะเกษ จำนวน ๕,๒๖๓ ครัวเรือน จังหวัดอุบลราชธานี จำนวน ๑,๒๓๘ ครัวเรือน จังหวัดยโสธร จำนวน ๘๕๓ ครัวเรือน และจังหวัดอำนาจเจริญ ซึ่งครัวเรือนเหล่านี้มีความเป็นอยู่และฐานะยากจน การบุคคลที่อยู่ในภาวะพึ่งพิง มีเด็ก ผู้สูงอายุ และคนพิการอยู่ในครัวเรือน ซึ่งคนเหล่านี้ต้องได้รับการช่วยเหลือด้านการสร้าง ปรับปรุง ซ่อมแซมที่อยู่อาศัย เพื่อให้มีความมั่นคง เหมาะสม และปลอดภัยโดยเร่งด่วน |
| ๕. วัตถุประสงค์ของโครงการ | (๑) ครอบครัวยุวชน คนพิการ ได้รับการพัฒนาคุณภาพชีวิตให้เข้าถึงสิทธิสวัสดิการ ด้านที่อยู่อาศัยที่เหมาะสมและความปลอดภัย (๒) ช่างชุมชนหรือแรงงานชุมชนได้รับการพัฒนาทักษะด้านการก่อสร้างและการมีงานทำในพื้นที่ |
| ๖. ตัวชี้วัดและค่าเป้าหมาย | (๑) จำนวนครอบครัวยุวชน คนพิการได้รับสวัสดิการการปรับปรุงซ่อมแซมที่อยู่อาศัย (๒) ร้อยละ ๘๐ ของช่างชุมชนหรือแรงงานชุมชนมีทักษะปรับปรุงซ่อมบ้านมีอาชีพและรายได้ |
| ๗. พื้นที่เป้าหมาย | เขตพื้นที่กลุ่มจังหวัดภาคตะวันออกเฉียงเหนือตอนล่าง ๒ (จังหวัดอุบลราชธานี ศรีสะเกษ ยโสธร และจังหวัดอำนาจเจริญ) |
| ๘. กิจกรรมหลัก | สร้างงานเพื่อปรับปรุงที่อยู่อาศัยผู้สูงอายุ คนพิการ |
| ๘.๑ กิจกรรมย่อยที่ ๑ งบประมาณ ผู้รับผิดชอบ | - สำรวจกลุ่มเป้าหมายที่มีปัญหาด้านที่อยู่อาศัยในพื้นที่ งบประมาณ ๒๙,๐๐๐ บาท ผู้รับผิดชอบ สำนักงานพัฒนาสังคมและความมั่นคงของมนุษย์จังหวัดในกลุ่มจังหวัด |
| | - การวิเคราะห์สภาพปัญหาและความต้องการด้านที่อยู่อาศัยของผู้สูงอายุ คนพิการ งบประมาณ ๒๙,๐๐๐ บาท ผู้รับผิดชอบ สำนักงานพัฒนาสังคมและความมั่นคงของมนุษย์จังหวัดในกลุ่มจังหวัด |
| | - ดำเนินการประมาณราคาและวัสดุอุปกรณ์ สำหรับใช้ในการซ่อมแซมที่อยู่อาศัยผู้สูงอายุ คนพิการ งบประมาณ ๔๐๑,๖๐๐ บาท ผู้รับผิดชอบ สำนักงานพัฒนาสังคมและความมั่นคงของมนุษย์จังหวัดในกลุ่มจังหวัด |
| | - วัสดุ อุปกรณ์และซ่อมแซมบ้าน งบประมาณ ๔,๐๐๐,๐๐๐ บาท ผู้รับผิดชอบ สำนักงานพัฒนาสังคมและความมั่นคงของมนุษย์จังหวัดในกลุ่มจังหวัด |
| ๙. หน่วยงานดำเนินงาน | สำนักงานพัฒนาสังคมและความมั่นคงของมนุษย์จังหวัด (อุบลราชธานี ศรีสะเกษ ยโสธร อำนาจเจริญ) |
| ๑๐. ระยะเวลาในการดำเนินงาน | ปีงบประมาณ พ.ศ. ๒๕๖๖ |
| ๑๑. งบประมาณ | จำนวน ๔,๔๕๙,๖๐๐ บาท |
| ๑๒. ผลผลิต (Output) | ครัวเรือนผู้สูงอายุ คนพิการ ได้รับการช่วยเหลือซ่อมแซมที่อยู่อาศัย ๒๐๐ ครัวเรือน/คน |
| ๑๓. ผลที่คาดว่าจะได้รับ (Outcome) | ครัวเรือนผู้สูงอายุ คนพิการได้รับการพัฒนาคุณภาพชีวิตด้านที่อยู่อาศัยที่เหมาะสมและปลอดภัยในการดำรงชีพ และคนในชุมชนได้รับการพัฒนาทักษะด้านอาชีพช่างชุมชน ที่สามารถนำไปต่อยอดสร้างงาน สร้างรายได้เลี้ยงครอบครัวต่อไป |

การจัดทำแบบสรุปโครงการแบบย่อ (Project Brief) ของโครงการภายใต้งบประมาณของ
กลุ่มจังหวัดภาคตะวันออกเฉียงเหนือตอนล่าง ๒

ประเด็นการพัฒนากลุ่มจังหวัด : ประเด็นยุทธศาสตร์ที่ ๔ การพัฒนาทรัพยากรมนุษย์ สร้างโอกาส และความเสมอภาคทางสังคมและความมั่นคง

| หัวข้อ | รายละเอียด |
|--------------------------------------------------|------------------------------------------------------------------------------------------------------------------------------------------------------------------------------------------------------------------------------------------------------------------------------------------------------------------------------------------------------------------------------------------------------------------------------------------------------------------------------------------------------------------------------------------------------------------------------------------------------------------------------------------------------------------------------------------------------------------------------------------------------------------------------------------------------------------------------------------------------------------------------------------------------------------------------------------------------------------------------------------------------------------------------------------------------------------------------------------------------------------------------------------------------------------------------------------------------------------------------|
| ๑. ชื่อโครงการสำคัญ | โครงการเสริมสร้างและพัฒนาศักยภาพแรงงาน เพื่อสร้างงาน สร้างอาชีพ เพิ่มรายได้มั่นคง และมีคุณภาพชีวิตที่ดี |
| ๒. ชื่อแผนงาน | ส่งเสริมพัฒนาคุณภาพชีวิตและระบบบริการสุขภาพของคนไทยทุกช่วงวัย และเสริมสร้างความสมบูรณ์ของครอบครัว และความเข้มแข็งของชุมชน |
| ๓. แนวทางการพัฒนา | การยกระดับศักยภาพแรงงานและพัฒนาอาชีพ |
| ๔. หลักการและเหตุผล | <p>- ยุทธศาสตร์ชาติระยะ ๒๐ ปี (พ.ศ.๒๕๖๐ - ๒๕๗๙) ยุทธศาสตร์ที่ ๓ การพัฒนาและเสริมสร้างศักยภาพคน และยุทธศาสตร์ที่ ๔ การสร้างโอกาสความเสมอภาคและเท่าเทียมกันทางสังคม</p> <p>- แผนพัฒนาเศรษฐกิจและสังคมแห่งชาติ ฉบับที่ ๑๒ (พ.ศ. ๒๕๖๐ - ๒๕๖๔) ยุทธศาสตร์ที่ ๒ การเสริมความเป็นธรรมลดความเหลื่อมล้ำในสังคม</p> <p>- แผนพัฒนาจังหวัดอุบลราชธานี พ.ศ.๒๕๖๐ - ๒๕๖๔ ประเด็นยุทธศาสตร์ที่ ๑ การพัฒนาเมืองน่าอยู่ทันสมัยและเสริมสร้างคุณภาพชีวิตของประชาชน</p> <p>- แผนพัฒนากลุ่มจังหวัดภาคตะวันออกเฉียงเหนือตอนล่าง ๒ พ.ศ.๒๕๖๑ - ๒๕๖๔</p> <p>- จำนวนแรงงานนอกระบบของกลุ่มจังหวัดภาคตะวันออกเฉียงเหนือตอนล่าง ๒ ปี ๒๕๖๓ จำนวน ๑,๕๗๕,๑๙๗ คน แยกเป็น ๑) จังหวัดอุบลราชธานี มีจำนวน ๓๓๐,๗๔๕ คน ๒) จังหวัดศรีสะเกษ จำนวน ๕๐๐,๘๕๙ คน ๓) จังหวัดยโสธร จำนวน ๒๓๗,๘๘๗ คน และ ๔) จังหวัดอำนาจเจริญ จำนวน ๑๐๕,๗๐๖ คน กระทรวงแรงงานมีแนวทางในการลดความเหลื่อมล้ำทางสังคมและการสร้างโอกาสการเข้าถึงบริการของรัฐ โดยมีเป้าหมายในการดำเนินงาน คือ ๑) การเร่งสร้างโอกาส อาชีพ และการมีรายได้ที่มั่นคง ๒) ให้บริการส่งเสริมการมีงานทำ และ ๓) การคุ้มครองจากระบบประกันสังคมอย่างเท่าเทียมเป็นธรรม และมีความใกล้เคียงกับสิทธิประโยชน์ที่แรงงานในระบบได้รับมีกฎหมายคุ้มครองแรงงานนอกระบบภายใต้หลักมาตรฐานขององค์การแรงงานระหว่างประเทศและงานที่มีคุณค่า</p> |
| ๕. วัตถุประสงค์ของโครงการ | <p>๑. เสริมสร้างความรู้ด้านแรงงานให้กับกลุ่มแรงงานนอกระบบในพื้นที่ เพื่อสร้างโอกาสในการเข้าถึงสิทธิการคุ้มครองตามกฎหมายและมีหลักประกันความมั่นคง</p> <p>๒. สร้างโอกาสในการรับรู้และเข้าถึงแหล่งทุนในการประกอบอาชีพของกลุ่มแรงงานนอกระบบ</p> <p>๓. พัฒนาทักษะด้านอาชีพเพื่อการมีงานทำ มีอาชีพ มีรายได้ที่มั่นคง และมีคุณภาพชีวิตที่ดี</p> |
| ๖. ตัวชี้วัดและค่าเป้าหมาย | <p>๑. แรงงานนอกระบบในกลุ่มเป้าหมายเข้าถึงสิทธิการคุ้มครองทางสังคม ร้อยละ ๘๐</p> <p>๒. แรงงานนอกระบบในกลุ่มเป้าหมายได้รับการพัฒนาศักยภาพและมีโอกาสในการประกอบอาชีพและเพิ่มรายได้ไม่น้อยกว่าร้อยละ ๖๐</p> |
| ๗. พื้นที่เป้าหมาย | จังหวัดอุบลราชธานี ศรีสะเกษ ยโสธร และอำนาจเจริญ |
| ๘. กิจกรรมหลัก | |
| ๘.๑ กิจกรรมย่อยที่ ๑ งบประมาณ ผู้รับผิดชอบ | <p>- เสริมสร้างองค์ความรู้ เพื่อการเข้าถึงสิทธิทางสังคม สู่แรงงานนอกระบบ งบประมาณ ๒,๒๖๑,๐๐๐ บาท</p> <p>ผู้รับผิดชอบ สำนักงานแรงงานจังหวัดในกลุ่มจังหวัด/หน่วยงานสังกัดกระทรวงแรงงานในกลุ่มจังหวัด</p> |
| ๘.๒ กิจกรรมย่อยที่ ๒ งบประมาณ ผู้รับผิดชอบ | <p>- ๑ อำเภอ ๑ อาชีพ เพื่อสร้างงาน สร้างอาชีพ เพิ่มรายได้ และความมั่นคงในชีวิต</p> <p>งบประมาณ ๔,๐๔๖,๖๐๐ บาท</p> <p>ผู้รับผิดชอบ สถาบันพัฒนาฝีมือแรงงาน/สำนักงานพัฒนาฝีมือแรงงาน ในกลุ่มจังหวัด/หน่วยงานสังกัดกระทรวงแรงงานในกลุ่มจังหวัด</p> |

| หัวข้อ | รายละเอียด |
|------------------------------------------|------------------------------------------------------------------------------------------------------------------------------------------------------------------------------------------------|
| ๙. หน่วยงานดำเนินการ | สำนักงานแรงงานในกลุ่มจังหวัด/ สถาบันพัฒนาฝีมือแรงงาน/สำนักงานพัฒนาฝีมือแรงงานในกลุ่มจังหวัด |
| ๑๐. ระยะเวลาในการดำเนินโครงการ | ปีงบประมาณ พ.ศ. ๒๕๖๖ |
| ๑๑. งบประมาณ | จำนวน ๖,๓๐๗,๖๐๐ บาท |
| ๑๒. ผลผลิต (Output) | ๑. แรงงานนอกระบบ รับรู้สิทธิการคุ้มครองทางสังคมซึ่งเป็นสวัสดิการของรัฐ จำนวน ๓,๑๐๐ คน ๒. แรงงานนอกระบบ ได้รับการพัฒนาทักษะอาชีพ สร้างงาน สร้างอาชีพ และมีหลักประกันที่มั่นคง จำนวน ๑,๒๔๐ คน |
| ๑๓. ผลลัพธ์จากการดำเนินโครงการ (Outcome) | แรงงานนอกระบบ ได้รับความรู้ มีทักษะอาชีพ มีรายได้ ได้รับการคุ้มครองและมีหลักประกันทางสังคม |

การจัดทำแบบสรุปโครงการแบบย่อ (Project Brief) ของโครงการภายใต้งบประมาณของ

กลุ่มจังหวัดภาคตะวันออกเฉียงเหนือตอนล่าง ๒

ประเด็นการพัฒนาในกลุ่มจังหวัด : ประเด็นยุทธศาสตร์ที่ ๔ การพัฒนาทรัพยากรมนุษย์ สร้างโอกาส และความเสมอภาคทางสังคมและความมั่นคง

| หัวข้อ | รายละเอียด |
|--------------------------------------------------|---------------------------------------------------------------------------------------------------------------------------------------------------------------------------------------------------------------------------------------------------------------------------------------------------------------------------------------------------------------------------------------------------------------------------------------------------------------------------------------------------------------------------------------------------------------------------------------------------------------------------------------------------------------------------------------------------------------------------------------------------------------------------------------------------------------------------------------------------------------------------------------------------------------------------------------------------------------------------------------------------------------------------------------------------------------------------------------------------------|
| ๑. ชื่อโครงการ | โครงการพัฒนาคุณภาพชีวิตกลุ่มเปราะบางรายครัวเรือนเพียงพอ บนวิถีพอเพียง |
| ๒. ชื่อแผนงาน | ส่งเสริมพัฒนาคุณภาพชีวิตและระบบบริการสุขภาพของคนไทยทุกช่วงวัย และเสริมสร้างความสมบูรณ์ของครอบครัว และความเข้มแข็งของชุมชน |
| ๓. แนวทางการพัฒนา | การส่งเสริมและพัฒนาคุณภาพชีวิตคนทุกช่วงวัย |
| ๔. หลักการและเหตุผล | นโยบายการแก้ไขปัญหาความยากจน ลดความเหลื่อมล้ำของประชาชน มุ่งพัฒนาคนทุกช่วงวัย โดยไม่ทิ้งใครไว้ข้างหลัง ซึ่งการจัดความยากจนในสังคมไทยให้หมดไปจะเกิดขึ้นไม่ได้ ถ้าหากมีครัวเรือนจำนวนมากยังคงเปราะบางอยู่ ความเปราะบางเป็นพลวัตมากกว่าความยากจน การพัฒนาคุณภาพชีวิตกลุ่มเปราะบางรายครัวเรือนในปัจจุบันจำเป็นต้องอาศัยการแก้ไขปัญหาแบบบูรณาการมองปัญหาให้ครอบคลุมทั้งมิติเศรษฐกิจ สังคม สุขภาพ และสภาพแวดล้อม กอปรกับสถานการณ์การแพร่ระบาดของโรคติดเชื้อไวรัสโคโรนา-2019 อย่างต่อเนื่อง ส่งผลกระทบต่อดำรงชีวิตอย่างถ่วงหน้า บางครอบครัวต้องเจ็บป่วยยังไม่พอ ต้องมีการสูญเสียคนที่รักและเคารพอีก สร้างความทุกข์ทั้งทางกายและใจ จากสถานการณ์ดังกล่าว ครัวเรือนที่ร่ำรวย สามารถดำรงชีพอยู่ได้ ครัวเรือนระดับกลางมีความเสี่ยงสูงที่จะกลายเป็นครัวเรือนเปราะบาง และครัวเรือนที่เปราะบางอยู่แล้ว ยิ่งเป็นการซ้ำเติมให้มีความยากจน ลำบากมากขึ้นเป็นทวีคูณ นั้นหมายถึงสถานการณ์จากโรคระบาดนี้ ครัวเรือนส่วนใหญ่ประสบปัญหาอย่างหลีกเลี่ยงไม่ได้ ดังนั้น ครัวเรือนเหล่านี้ควรได้รับการส่งเสริม ฟื้นฟู เพื่อให้กลับมาใช้ชีวิตแบบปกติสุข พึ่งตนเองได้ ไม่เป็นภาระของสังคม อีกทั้งสามารถช่วยเหลือความเหลื่อมล้ำคนจนลดลง |
| ๕. วัตถุประสงค์ของโครงการ | เพื่อพัฒนาคุณภาพชีวิตกลุ่มเปราะบางรายครัวเรือนให้มีคุณภาพชีวิตดีขึ้น สร้างภูมิคุ้มกัน และลดความเหลื่อมล้ำทางสังคม |
| ๖. ตัวชี้วัดและค่าเป้าหมาย | ร้อยละประชากรที่อยู่ใต้เส้นความยากจนลดลง ร้อยละ ๑๐ เมื่อสิ้นสุดแผนการพัฒนา(ฐานข้อมูลปี ๒๕๖๒ เท่ากับร้อยละ ๙.๗๐) |
| ๗. พื้นที่เป้าหมาย | เขตพื้นที่กลุ่มจังหวัดภาคตะวันออกเฉียงเหนือตอนล่าง ๒ (จังหวัดอุบลราชธานี ศรีสะเกษ ยโสธร และจังหวัดอำนาจเจริญ) |
| ๘. กิจกรรมหลัก | |
| ๘.๑ กิจกรรมย่อยที่ ๑ งบประมาณ ผู้รับผิดชอบ | - การประชุมเชิงปฏิบัติการคณะทำงานขับเคลื่อนการพัฒนาคุณภาพชีวิตกลุ่มเปราะบางรายครัวเรือนในเขตจังหวัดภาคตะวันออกเฉียงเหนือตอนล่าง งบประมาณ ๑๕๖,๐๐๐ บาท ผู้รับผิดชอบ สำนักงานพัฒนาสังคมและความมั่นคงของมนุษย์จังหวัดในกลุ่มจังหวัด |
| ๘.๒ กิจกรรมย่อยที่ ๒ งบประมาณ ผู้รับผิดชอบ | - การวิเคราะห์และกำหนดต้นแบบความพอเพียงแก่กลุ่มครัวเรือนเปราะบางเป้าหมาย งบประมาณ ๘๘๘,๐๐๐ บาท ผู้รับผิดชอบ สำนักงานพัฒนาสังคมและความมั่นคงของมนุษย์จังหวัดในกลุ่มจังหวัด |
| ๘.๓ กิจกรรมย่อยที่ ๓ งบประมาณ ผู้รับผิดชอบ | - การเรียนรู้การดำรงตนบนวิถีพอเพียงจากครัวเรือนพอเพียงต้นแบบ งบประมาณ ๕๖๒,๔๐๐ บาท ผู้รับผิดชอบ สำนักงานพัฒนาสังคมและความมั่นคงของมนุษย์จังหวัดในกลุ่มจังหวัด |
| ๘.๔ กิจกรรมย่อยที่ ๔ งบประมาณ ผู้รับผิดชอบ | - การปฏิบัติตนของครัวเรือนเปราะบางบนวิถีพอเพียง งบประมาณ ๑,๗๒๐,๖๐๐ บาท ผู้รับผิดชอบ สำนักงานพัฒนาสังคมและความมั่นคงของมนุษย์จังหวัดในกลุ่มจังหวัด |

| หัวข้อ | รายละเอียด |
|--------------------------------------------------|------------------------------------------------------------------------------------------------------------------------------------------------------------------------------------------------------|
| ๘.๕ กิจกรรมย่อยที่ ๕ งบประมาณ ผู้รับผิดชอบ | - การประเมินและคัดเลือกครัวเรือนเปราะบางต้นแบบดีเด่น ประจำปี งบประมาณ ๒๐๖,๘๐๐ บาท ผู้รับผิดชอบ สำนักงานพัฒนาสังคมและความมั่นคงของมนุษย์จังหวัดในกลุ่มจังหวัด |
| ๘.๖ กิจกรรมย่อยที่ ๖ งบประมาณ ผู้รับผิดชอบ | - จัดมหกรรมประเมินความสุขมวลรวมของครัวเรือน งบประมาณ ๙๑๔,๔๐๐ บาท ผู้รับผิดชอบ สำนักงานพัฒนาสังคมและความมั่นคงของมนุษย์จังหวัดในกลุ่มจังหวัด |
| ๘.๗ กิจกรรมย่อยที่ ๗ งบประมาณ ผู้รับผิดชอบ | - การประชุมเชิงปฏิบัติการคณะทำงานขับเคลื่อนการพัฒนาคุณภาพชีวิตครัวเรือนเปราะบางเพียงพอ บนวิถีพอเพียง งบประมาณ ๒๓๐,๔๐๐ บาท ผู้รับผิดชอบ สำนักงานพัฒนาสังคมและความมั่นคงของมนุษย์จังหวัดในกลุ่มจังหวัด |
| ๘.๘ กิจกรรมย่อยที่ ๘ งบประมาณ ผู้รับผิดชอบ | - การบริหารโครงการ งบประมาณ ๒๙๖,๐๐๐ บาท ผู้รับผิดชอบ สำนักงานพัฒนาสังคมและความมั่นคงของมนุษย์จังหวัดในกลุ่มจังหวัด |
| ๙. หน่วยงานดำเนินงาน | สำนักงานพัฒนาสังคมและความมั่นคงของมนุษย์จังหวัด (อุบลราชธานี ศรีสะเกษ ยโสธร อำนาจเจริญ) |
| ๑๐. ระยะเวลาในการดำเนินงาน | ปีงบประมาณ พ.ศ. ๒๕๖๖ |
| ๑๑. งบประมาณ | จำนวน ๔,๙๘๔,๖๐๐ บาท |
| ๑๒. ผลผลิต (Output) | ครัวเรือนเปราะบางได้รับการพัฒนาคุณภาพชีวิตเพียงพอ บนวิถีพอเพียง ๑,๒๐๐ ครัวเรือน/คน |
| ๑๓. ผลที่คาดว่าจะได้รับ (Outcome) | ครัวเรือนเปราะบางได้รับการพัฒนาคุณภาพชีวิตตามหลักปรัชญาของเศรษฐกิจพอเพียง สามารถพึ่งตนเองได้ไม่เป็นภาระต่อสังคม |

การจัดทำแบบสรุปโครงการแบบย่อ (Project Brief) ของโครงการภายใต้งบประมาณของ

กลุ่มจังหวัดภาคตะวันออกเฉียงเหนือตอนล่าง ๒

ประเด็นการพัฒนากลุ่มจังหวัด : ประเด็นยุทธศาสตร์ที่ ๔ การพัฒนาทรัพยากรมนุษย์ สร้างโอกาส และความเสมอภาคทางสังคมและความมั่นคง

| หัวข้อ | รายละเอียด |
|---------------------------|-------------------------------------------------------------------------------------------------------------------------------------------------------------------------------------------------------------------------------------------------------------------------------------------------------------------------------------------------------------------------------------------------------------------------------------------------------------------------------------------------------------------------------------------------------------------------------------------------------------------------------------------------------------------------------------------------------------------------------------------------------------------------------------------------------------------------------------------------------------------------------------------------------------------------------------------------------------------------------------------------------------------------------------------------------------------------------------------------------------------------------------------------------------------------------------------------------------------------------------------------------------------------------------------------------------------------------------------------------------------------------------------------------------------------------------------------------------------------------------------------------------------------------------------------------------------------------------------------------------------------------------------------------------------------------------------------------------------------------------------------------------------------------------------------------------------------------------------------------------------------------------------------------------------------------------------------------------------------------------------------------------------------------------------------------------------------------------------------------------------------------------------------------------------------------------------------------------------------------------------------------------------------------------------------------------------------------------------------------------------------------------------------------------------------------------------------------------------------------------------------------------------------------------------------------------------------------------------------------------------------------------------------------------------------------------------------------------------------------------------------------------------------------------------------------------------------------------------------------------------------------------------------------------------------------------------------------------------------------------------------------------------------------------------------------------------------------------------------------------------------------------------------------------------------------------------------------------------------------------------------------------------------------------------------------------------|
| ๑. ชื่อโครงการ | โครงการหัตถ์จรรย ๑,๐๐๐ วันแรกแห่งชีวิต รอบรั้ว ล้อมรัก อุ๋นไอรัก สายใย สื่อสาร เด็กไทย พัฒนาการสมวัย IQ ดี (ช่วงที่ ๒) เพื่อการเสริมสร้างด้านสติปัญญา อารมณ์ ด้วยวินัยเชิงบวก |
| ๒. ชื่อแผนงาน | ส่งเสริมคุณภาพการศึกษา และการเข้าถึงเทคโนโลยีดิจิทัล |
| ๓. แนวทางการพัฒนา | การส่งเสริมและพัฒนาคุณภาพชีวิตคนทุกช่วงวัย |
| ๔. หลักการและเหตุผล | <p>จากข้อมูลการสำรวจระดับสติปัญญาเด็กนักเรียนไทย กรมสุขภาพจิต ในปี ๒๕๕๙ ค่าเฉลี่ยระดับสติปัญญา (IQ) เด็กนักเรียนไทย ภาพรวมระดับประเทศ เท่ากับ ๙๘.๖ (ค่าเฉลี่ยปกติ ๙๐ - ๑๐๙) ซึ่งถือเป็นค่าระดับสติปัญญาที่อยู่ในเกณฑ์ปกติ แต่ค่อนข้างไปทางต่ำ และเด็กนักเรียนไทย ถึงร้อยละ ๔๘.๕ ที่มีระดับสติปัญญาอยู่ในเกณฑ์ต่ำ (IQ ต่ำกว่า ๑๐๐) ค่อนข้างไปทางต่ำ และจากข้อมูลการสำรวจระดับสติปัญญาเด็กนักเรียนไทย กรมสุขภาพจิต ในปี ๒๕๕๙ เขตสุขภาพที่ ๑๐ อุบลราชธานี เท่ากับ ๙๐.๘๘ และจังหวัดอุบลราชธานี เท่ากับ ๘๙.๖๗ แสดงให้เห็นว่าทั้งระดับประเทศ ระดับเขตสุขภาพ และระดับจังหวัด จังหวัดอุบลราชธานี มีปัญหาระดับสติปัญญาเด็กและพัฒนาการที่ไม่เป็นไปตามวัย และสอดคล้องกับการศึกษาปัจจัยที่มีผลต่อการเกิดพัฒนาการล่าช้า ดังนี้ แม่ขณะตั้งครรภ์มีภาวะเสี่ยง ร้อยละ ๒๑.๘ หญิงตั้งครรภ์มีระดับไอโอดีนในปัสสาวะน้อยกว่า ๑๕๐ ไมโครกรัม/ลิตรร้อยละ ๖๕ (เกณฑ์ร้อยละ ๕๐) ทารกแรกเกิดน้ำหนักน้อยกว่า ๒,๕๐๐ กรัม ร้อยละ ๑๐.๗ (เกณฑ์ร้อยละ ๗) ทารกแรกเกิด ถึงอายุ ๖ เดือน กินนมแม่อย่างเดียว ร้อยละ ๒๕.๘ เด็กอายุ ๐ - ๕ ปี รูปร่างสูงดี สมส่วน เพียงร้อยละ ๔๔ เด็กปฐมวัยเลี้ยงดูโดยพ่อแม่เพียงร้อยละ ๓๖.๖ และการเลี้ยงดูเด็กโดยปล่อยให้เด็กใช้เวลาไปกับการดูโทรทัศน์ เล่นเกมสูงถึงร้อยละ ๗๗.๗ ดังนั้นพัฒนาการของเด็ก จึงเป็นรากฐานของการพัฒนามนุษย์ตลอดทั้งชีวิต มีความสำคัญอย่างยิ่ง ในการกำหนดคุณภาพของคนในสังคม ตั้งแต่ด้านสุขภาพ ความสุข การเจริญเติบโต การเรียนรู้และผลสัมฤทธิ์ทางการศึกษา การงาน ความเป็นอยู่ในครอบครัวและชุมชน ซึ่งเป็นภาพรวมของชีวิต นอกจากนี้พัฒนาการเด็ก ยังเป็นตัวสะท้อนให้เห็นถึงการเจริญเติบโตของสมอง และระบบประสาทที่ได้รับอิทธิพลจากปัจจัยต่างๆ ตั้งแต่ช่วงที่อยู่ในครรภ์มารดาและในสภาพแวดล้อมหลังการเกิด ที่มาจากปัจจัยทางชีวภาพ สภาพแวดล้อม เศรษฐกิจ การเมือง เทคโนโลยี และการเข้าถึงบริการสุขภาพ</p> <p>การเลี้ยงดู ตลอดจนคุณภาพบริการ และสุขภาพของพ่อแม่โดยเฉพาะสุขภาพ และพฤติกรรมสุขภาพของแม่ในขณะตั้งครรภ์ มีผลต่อการเจริญเติบโตของทารกในครรภ์ และมีผลต่อการเจริญเติบโตและพัฒนาการชีวิตภายหลังคลอดช่วงแรกของชีวิตอายุตั้งแต่แรกเกิด-๒ปี เป็นช่วงที่เด็กมีความพร้อมที่จะเรียนรู้และรับประสบการณ์ใหม่ๆ เนื่องจากระบบประสาท และสมองมีการเจริญเติบโตสูงสุดในระยะดังกล่าว การเจริญเติบโตและพัฒนา การเด็ก ขึ้นกับการเลี้ยงดูที่มีคุณภาพ และอยู่ในสภาพแวดล้อมที่ดี เอื้อต่อการเรียนรู้ของเด็ก จากพ่อแม่หรือ ผู้เลี้ยงดูที่กระทำกับเด็กในแต่ละช่วงวัย ไม่ว่าจะเป็นการกิน กอด เล่น และเล่นหาค้นหาให้เด็ก เป็นส่วนสำคัญที่มีผลต่อพัฒนาการเด็ก จะพบว่าการเจริญเติบโตของสมอง เมื่อมีอายุ ๘ - ๑๐ ปี ระดับ IQ ลดลง ๓ - ๑๐ จุด เมื่อโตเป็นผู้ใหญ่ระดับ IQ ลดลงมาอีก ๑ - ๓ จุด สภาพปัญหาดังกล่าวจะส่งผลกระทบต่อพัฒนาการ และการเจริญเติบโตทางด้านร่างกาย และสติปัญญาของกลุ่มเด็กวัยเรียนและวัยรุ่นตามลำดับการสร้างความรู้ให้ประชาชนเข้าใจการดูแลสุขภาพ และการป้องกันภาวะเสี่ยงที่อาจเกิดขึ้นขณะก่อนตั้งครรภ์ ขณะตั้งครรภ์และคลอด การดูแลเด็กทารกแรกเกิด การดูแลเด็กที่กำลังเจริญเติบโต ส่งเสริมการเรียนรู้สิ่งรอบข้าง จะเห็นได้ว่ามีหลายปัจจัยที่ส่งผลกระทบต่อพัฒนาการของเด็ก ทั้งปัจจัย ทางกายภาพ ปัจจัยสิ่งแวดล้อม และปัจจัยสนับสนุนที่เกิดจากสุขภาพของแม่ พฤติกรรมการเลี้ยงดูเด็กของครอบครัว ภาวะสุขภาพของเด็กทั้งน้ำหนักแรกเกิด ภาวะโภชนาการ และการกินนมแม่ ตลอดจนการเข้าถึงบริการสาธารณสุข ซึ่งล้วนเป็นปัจจัยที่สามารถแก้ไขให้ดีขึ้นได้ ซึ่งจะต้องอาศัยการกระตุ้นจากสิ่งแวดล้อม และสื่อการเรียนรู้ในศูนย์เด็กเล็ก ศูนย์เด็กเล็กคุณภาพ ศูนย์เด็กเตาะแตะ โรงเรียน บ้าน วัด ชุมชน และหน่วยงานสาธารณสุขในพื้นที่</p> |
| ๕. วัตถุประสงค์ของโครงการ | <p>๑. เพื่อให้พ่อแม่ผู้ดูแลเด็กได้ตระหนักถึงหลักการเลี้ยงลูกเชิงบวกเพื่อเสริมสร้างความสัมพันธ์ และวินัยเชิงบวกในครอบครัว ซึ่งเป็นจุดเริ่มต้นของวัยเด็ก วัยรุ่น วัยผู้ใหญ่และวัยสูงอายุ</p> <p>๒. เด็กอายุ ๐ -๕ ปี มีพัฒนาการสมวัย มีความสมบูรณ์ทั้งร่างกาย จิตใจ มีสติปัญญา และสังคมที่ดี</p> <p>๓. เตรียมความพร้อมให้เด็กปฐมวัยมีพัฒนาการสมวัย เสริมสร้างพัฒนาการที่ถูกต้องและเหมาะสม ให้ได้รับการส่งเสริมด้าน IQ และ EQ</p> <p>๔. เพื่อกระตุ้นและส่งเสริมให้ครอบครัว ชุมชน สังคม ตระหนักถึงความสำคัญของการดูแลเด็กตามช่วงวัยต่างๆ</p> |

| หัวข้อ | รายละเอียด |
|--------------------------------------------------|------------------------------------------------------------------------------------------------------------------------------------------------------------------------------------------------------------------------------------------------------------------------------------------------------------------------------------------------------------------------------------------------------------------------------------------------------------------------------------------------------------------------------------------------------------------------------------------------------------------------------------------------------------------------------------------------------------------------------------------------------------------------|
| ๖. ตัวชี้วัดและค่าเป้าหมาย | ๑. เด็กอายุ ๐ - ๕ ปี เด็กอายุ ๐ - ๕ ปี ได้รับการตรวจประเมินพัฒนาการ ร้อยละ ๙๐ ๒. เด็กอายุ ๐ - ๕ ปี มีพัฒนาการสมวัย ร้อยละ ๘๕ ๓. เด็กอายุ ๐ - ๕ ปี สูงดี สมส่วน > ร้อยละ ๖๓ ๔. เด็กวัยเรียนรูปร่างสูงดี สมส่วน ร้อยละ ๖๖ ๕. พ่อแม่ ปู่ย่า ตายาย ผู้ดูแลเด็ก ครูพี่เลี้ยงเด็ก ที่เข้าอบรมโครงการ มีความรู้และเพิ่มทักษะ ในการกระตุ้นพัฒนาการเด็ก ร้อยละ ๘๐ |
| ๗. พื้นที่เป้าหมาย | ๔ จังหวัด (อุบลราชธานี ศรีสะเกษ ยโสธร อำนาจเจริญ) |
| ๘. กิจกรรมหลัก | |
| ๘.๑ กิจกรรมย่อยที่ ๑ งบประมาณ ผู้รับผิดชอบ | - พัฒนาศักยภาพแกนนำในการส่งเสริมเด็กปฐมวัยด้วยหลักสูตร TRIPLE P (ครู ก) การสร้างและเลี้ยงดูลูกเชิงบวก : กิจกรรมพัฒนาศักยภาพและสร้างทีมแกนนำ เพื่อเสริมสร้างและให้ความรู้แก่พ่อ แม่ ผู้ดูแลเด็ก ซึ่งเน้นการดูแลเด็กปฐมวัยช่วงอายุ ๓-๕ ปี โดยการใช้ครอบครัวเป็นฐาน กระตุ้นครอบครัวให้ตระหนักในบทบาทหน้าที่ ในการดูแลเอาใจใส่ และให้ความสำคัญกับเด็กในการเลี้ยงดูลูกเชิงบวกการเลี้ยงดูเช่นนี้ เป็นการเลี้ยงดูที่ทุกฝ่ายต่างก็เป็นสุข เพราะเป็นการสร้างเสริมความสัมพันธ์ เน้นการสื่อสารและสนับสนุนให้เกิดพฤติกรรมเชิงบวก ขณะเดียวกันก็เป็นการเลี้ยงดูแบบใส่ใจ ในความรู้สึก พฤติกรรมและพัฒนาการ อย่างไม่ทำร้ายซึ่งกันและกัน งบประมาณ ๘๑๖,๐๐๐ บาท ผู้รับผิดชอบ สำนักงานสาธารณสุขในกลุ่มจังหวัด |
| ๘.๒ กิจกรรมย่อยที่ ๒ งบประมาณ ผู้รับผิดชอบ | - ประชุมเชิงปฏิบัติการ เสริมสร้างวินัยเชิงบวกเด็กปฐมวัยด้วยหลักสูตร TRIPLE P (แกนนำชุมชน ผู้ดูแลเด็ก) และการจัดซื้ออุปกรณ์สาคิตของเล่นส่งเสริมพัฒนาการเด็กปฐมวัย ด้าน IQ และ EQ (๑) ประชุมเชิงปฏิบัติการ เสริมสร้างวินัยเชิงบวกเด็กปฐมวัยด้วยหลักสูตร TRIPLE P (แกนนำชุมชน ผู้ดูแลเด็ก) เนื้อหาหลักสูตร ชุมชน ผู้ดูแลเด็ก) เนื้อหาหลักสูตร งบประมาณ ๒,๔๔๘,๖๐๐ บาท หน่วยดำเนินการ สำนักงานสาธารณสุขในกลุ่มจังหวัด (๒) จัดซื้ออุปกรณ์สาคิตของเล่นส่งเสริมพัฒนาการเด็กปฐมวัย ด้าน IQ และ EQ อุปกรณ์สาคิตของเล่นส่งเสริมพัฒนาการเด็กปฐมวัย ด้าน IQ และ EQ ชุดละ ๖,๐๐๐ บาท อุบลราชธานี ๓๕๐ ชุด / ศรีสะเกษ ๒๘๐ ชุด / ยโสธร ๑๓๓ ชุด- อำนาจเจริญ ๙๐ ชุด รวม ๘๕๓ ชุด งบประมาณ ๕,๑๑๘,๐๐๐ บาท ผู้รับผิดชอบ สำนักงานสาธารณสุขในกลุ่มจังหวัด (รวม ๒ กิจกรรม งบประมาณ ๗,๕๖๖,๖๐๐ บาท) |
| ๘.๓ กิจกรรมย่อยที่ ๓ งบประมาณ ผู้รับผิดชอบ | - ประชุมเชิงปฏิบัติการ สร้างแนวทางการวิเคราะห์ปัญหา แก้ไขปัญหาด้วยระบบ CARE PLAN กิจกรรมการค้นหา วิเคราะห์ปัญหา การดูแลเด็กในทุกมิติ ด้านสุขภาพ การเลี้ยงดู ครอบครั้ว ชุมชน และแนวทางการแก้ไข ปัญหาของครอบครัว ชุมชน และปัญหาพร้อมที่ต้องแก้ไขกับภาคีเครือข่ายในการดูแลเด็กปฐมวัย ด้วยระบบ Care plan งบประมาณ ๔๙๙,๘๐๐ บาท ผู้รับผิดชอบสำนักงานสาธารณสุขในกลุ่มจังหวัด |
| ๙. หน่วยงานดำเนินงาน | สำนักงานสาธารณสุขจังหวัดภายในกลุ่มจังหวัด |
| ๑๐. ระยะเวลาในการดำเนินงาน | ปีงบประมาณ พ.ศ. ๒๕๖๖ |
| ๑๑. งบประมาณ | ๘,๘๘๒,๔๐๐ บาท |
| ๑๒. ผลผลิต (Output) | การส่งเสริมพัฒนาการเด็กตั้งแต่จุดเริ่มต้นของชีวิต นับตั้งแต่เริ่มตั้งครรภ์ จนถึงวัยเด็ก ให้ได้รับการส่งเสริมด้าน IQ และ EQ |
| ๑๓. ผลที่คาดว่าจะได้รับ (Outcome) | เด็กมีพัฒนาการสมวัย รูปร่างสูงดี สมส่วน IQ และ EQ ดี เกิดการสร้างเครือข่าย ๓ วัย วัยเด็ก (นักเรียน) , วัยผู้ใหญ่ (ครอบครัว) วัยผู้สูงอายุ และความร่วมมือในชุมชน ภาคีเครือข่าย |

การจัดทำแบบสรุปโครงการแบบย่อ (Project Brief) ของโครงการภายใต้งบประมาณของ

กลุ่มจังหวัดภาคตะวันออกเฉียงเหนือตอนล่าง ๒

ประเด็นการพัฒนากลุ่มจังหวัด : ประเด็นยุทธศาสตร์ที่ ๔ การพัฒนาทรัพยากรมนุษย์ สร้างโอกาส และความเสมอภาคทางสังคมและความมั่นคง

| หัวข้อ | รายละเอียด |
|----------------------------------------------------|----------------------------------------------------------------------------------------------------------------------------------------------------------------------------------------------------------------------------------------------------------------------------------------------------------------------------------------------------------------------------------------------------------------------------------------------------------------------------------------------------------------------------------------------------------------------------------------------------------------------------------------------------------------|
| ๑. ชื่อโครงการ | โครงการพัฒนาการศึกษาเด็กแรกเกิดถึงปฐมวัยในสถานศึกษา |
| ๒. ชื่อแผนงาน | ส่งเสริมคุณภาพการศึกษา และการเข้าถึงเทคโนโลยีดิจิทัล |
| ๓. แนวทางการพัฒนา | การส่งเสริมและพัฒนาคุณภาพชีวิตคนทุกช่วงวัย |
| ๔. หลักการและเหตุผล | ตามแผนยุทธศาสตร์ชาติด้านเด็กปฐมวัย (พ.ศ. ๒๕๖๐ - ๒๕๖๔) นำไปสู่การกำหนดทักษะสำคัญสำหรับเด็กในศตวรรษที่ ๒๑ ที่มีความสำคัญต่อการกำหนดเป้าหมายในการพัฒนาเด็กปฐมวัยให้มีความสอดคล้องและทันต่อการเปลี่ยนแปลงทุกด้าน และหลักสูตรการศึกษาปฐมวัยพุทธศักราช ๒๕๖๐ เป็นหลักสูตรสำหรับสถานศึกษา สถานพัฒนาเด็กปฐมวัย และหน่วยงานที่เกี่ยวข้อง นำไปใช้เป็นกรอบและทิศทางในการพัฒนาหลักสูตรสถานศึกษาอย่างมีประสิทธิภาพและได้มาตรฐานตามจุดหมายหลักสูตรการศึกษาปฐมวัย พุทธศักราช ๒๕๖๐ ที่กำหนดเป้าหมายในการพัฒนาเด็กปฐมวัยให้มีพัฒนาการด้านร่างกาย อารมณ์จิตใจ สังคม และสติปัญญา เป็นคนดีมีวินัยสำนึกความเป็นไทยและมีความรับผิดชอบต่อตนเองครอบครัวชุมชน สังคม และประเทศชาติในอนาคต |
| ๕. วัตถุประสงค์ของโครงการ | เพื่อพัฒนาการศึกษาเด็กแรกเกิดถึงปฐมวัยให้มีคุณภาพและพัฒนาการสมวัย |
| ๖. ตัวชี้วัดและค่าเป้าหมาย | ๑. เด็กปฐมวัย (อายุ ๓ - ๕ ปีในเขตพื้นที่กลุ่มจังหวัดฯ) ได้รับการดูแลพัฒนาจัดประสบการณ์เรียนรู้และจัดการศึกษาให้มีพัฒนาการสมวัยในทุกด้าน |
| ๗. พื้นที่เป้าหมาย | จังหวัดอุบลราชธานี จังหวัดศรีสะเกษ จังหวัดยโสธร จังหวัดอำนาจเจริญ |
| ๘. กิจกรรมหลัก | พัฒนาการศึกษาเด็กแรกเกิดถึงปฐมวัยด้วยรูปแบบการสอนที่หลากหลายตามบริบทของพื้นที่ |
| ๘. ๑ กิจกรรมย่อย ที่ ๑ งบประมาณ ผู้รับผิดชอบ | - ประชุมปฏิบัติการพัฒนาระบบฐานข้อมูลสารสนเทศเด็กปฐมวัยดิจิทัล งบประมาณ ๑,๕๐๐,๐๐๐ บาท หน่วยดำเนินการ คือ หน่วยงานทางการศึกษาภาคตะวันออกเฉียงเหนือตอนล่าง ๒ (ยกเว้นสถานศึกษา) , มหาวิทยาลัยอุบลราชธานี จำนวน ๒ รุ่น ๆ ละ ๑ วัน กลุ่มเป้าหมาย คือ ผู้เรียนทุกคนในเขตพื้นที่บริการทางการศึกษาใน ๔ จังหวัด |
| ๘. ๒ กิจกรรมย่อย ที่ ๒ งบประมาณ ผู้รับผิดชอบ | - พัฒนาการศึกษาศึกษาเด็กแรกเกิดถึงปฐมวัย รุ่น ๆ ละ ๑ วัน งบประมาณ ๑๐,๐๐๐,๐๐๐ บาท หน่วยดำเนินการ คือ สำนักงานศึกษาธิการภาค ๑๔ , หน่วยงานทางการศึกษาธิการภาคตะวันออกเฉียงเหนือตอนล่าง ๒ (ยกเว้นสถานศึกษา) , สำนักงานสาธารณสุขจังหวัดอุบลราชธานี , ศูนย์อนามัยที่ ๑๐ จังหวัดอุบลราชธานี ๑. โครงการบ้านนักวิทยาศาสตร์น้อย ๒. การพัฒนาการเรียนรู้ผ่านของเล่นศิลปะ ๓. การพัฒนาด้านร่างกายผ่านการร้อง เล่น เต้นและกีฬา ๔. อาหารและโภชนาการ ๕. พัฒนาการด้านเหตุและผลผ่านธรรมชาติรอบตัว กลุ่มเป้าหมาย คือ เด็กแรกเกิดถึงปฐมวัย (๐-๖ปี) |
| ๘. ๓ กิจกรรมย่อย ที่ ๓ งบประมาณ ผู้รับผิดชอบ | - พัฒนาสถานที่ดูแลเด็กปฐมวัยให้เป็นแหล่งเรียนรู้ได้มาตรฐานประเทศด้านการพัฒนาทักษะ EF. (Executive Functions) งบประมาณ ๒,๐๕๐,๐๐๐ บาท หน่วยดำเนินการ คือ สำนักงานศึกษาธิการภาค ๑๔ , หน่วยงานทางการศึกษาภาคตะวันออกเฉียงเหนือตอนล่าง ๒ (ยกเว้นสถานศึกษา) , สำนักงานสาธารณสุขจังหวัดอุบลราชธานี กลุ่มเป้าหมาย เด็กปฐมวัยในสถานดูแลเด็กปฐมวัยนาร่อง |
| ๘. ๔ กิจกรรมย่อย ที่ ๔ งบประมาณ ผู้รับผิดชอบ | - วิจัยด้านการพัฒนาเด็ก งบประมาณ ๑,๐๐๐,๐๐๐ บาท หน่วยดำเนินการ คือ สำนักงานศึกษาธิการภาค ๑๔ , สถาบันราชภัฏอุบลราชธานี , มหาวิทยาลัยอุบลราชธานี |

| หัวข้อ | รายละเอียด |
|-----------------------------------|------------------------------------------------------------------------------------------------------------------------------------------------------------------------------|
| ๙. หน่วยดำเนินการ | สำนักงานศึกษาธิการภาค ๑๔ , มหาวิทยาลัยอุบลราชธานี , สำนักงานสาธารณสุขจังหวัดอุบลราชธานี , ศูนย์อนามัยที่ ๑๐ จังหวัดอุบลราชธานี , สถาบันราชภัฏอุบลราชธานี |
| ๑๐. ระยะเวลาในการดำเนินงาน | ปีงบประมาณ พ.ศ. ๒๕๖๖ |
| ๑๑. งบประมาณ | จำนวน ๑๔,๕๕๐,๐๐๐ บาท |
| ๑๒. ผลผลิต (Output) | เด็กแรกเกิดถึงปฐมวัยในเขตพื้นที่จังหวัดอุบลราชธานี , จังหวัดศรีสะเกษ , จังหวัดยโสธร และจังหวัดอำนาจเจริญ ได้รับส่งเสริมและพัฒนาอย่างมีคุณภาพและมีพัฒนาการสมวัย |
| ๑๓. ผลที่คาดว่าจะได้รับ (Outcome) | เด็กแรกเกิดและปฐมวัยมีคุณลักษณะที่มิวินัยในตนเอง สามารถควบคุมตนเองให้ประพฤติปฏิบัติในสิ่งที่ได้เรียนรู้ว่าเป็นสิ่งที่ดี เป็นที่ยอมรับ และไม่ปฏิบัติในสิ่งที่ไม่ดี โตไปไม่โกง |

การจัดทำแบบสรุปโครงการแบบย่อ (Project Brief) ของโครงการภายใต้งบประมาณของ

กลุ่มจังหวัดภาคตะวันออกเฉียงเหนือตอนล่าง ๒

ประเด็นการพัฒนากลุ่มจังหวัด : ประเด็นยุทธศาสตร์ที่ ๔ การพัฒนาทรัพยากรมนุษย์ สร้างโอกาส และความเสมอภาคทางสังคมและความมั่นคง

| หัวข้อ | รายละเอียด |
|--------------------------------------------------|------------------------------------------------------------------------------------------------------------------------------------------------------------------------------------------------------------------------------------------------------------------------------------------------------------------------------------------------------------------------------------------------------------------------------------------------------------------------------------------------------------------------------------------------------------------------------------------------------------------------------------------------------------------------------------------------------------------------------------------------------------------------------------------------------------------------------------------------------------------------------------------------------------------------------------------------------------------------------------------------------------------------------------------------------------------------------------------------------------------------------------------------------------------------------------------------------------------------------------------------------------------------------------------------------------------------------------------------------------------------------------------------|
| ๑. ชื่อโครงการ | โครงการพัฒนาความรู้และทักษะชีวิตสำหรับวัยเรียนกลุ่มจังหวัดภาคตะวันออกเฉียงเหนือตอนล่าง ๒ |
| ๒. ชื่อแผนงาน | ส่งเสริมคุณภาพการศึกษา และการเข้าถึงเทคโนโลยีดิจิทัล |
| ๓. แนวทางการพัฒนา | การพัฒนาคุณภาพชีวิต สุขภาวะ การศึกษา และความเป็นอยู่ที่ดี |
| ๔. หลักการและเหตุผล | จากข้อมูลในปี ๒๕๕๙ ของกระทรวงสาธารณสุข โดยกรมสุขภาพจิต ได้ดำเนินการสำรวจสถานการณ์ไอคิวและอีคิว เด็กนักเรียนชั้นประถมศึกษาปีที่ ๑ ทั่วประเทศจำนวน ๒๓,๖๔๑ คน พบว่าเด็กมีคะแนนไอคิวเฉลี่ยอยู่ที่ ๙๘.๒ ซึ่งสูงขึ้นเมื่อเปรียบเทียบกับผลการสำรวจในปี ๒๕๕๔ ที่เฉลี่ยอยู่ที่ ๙๔ เด็กไทยมีไอคิวอยู่ในเกณฑ์ปกติถึง ๒ ใน ๓ หรือร้อยละ ๖๘ ขณะที่เด็กจาก ๔๒ จังหวัดรวมทั้งกทม. มีไอคิวสูงเกิน ๑๐๐ ขึ้นไป อย่างไรก็ตาม ยังมีเด็กบางส่วนใน ๓๕ จังหวัด ไอคิวต่ำกว่าเกณฑ์มาตรฐาน นอกจากนี้ ยังพบเด็กที่มีระดับสติปัญญาอยู่ในเกณฑ์บกพร่องหรือต่ำกว่า ๗๐ ถึงร้อยละ ๕.๘ ซึ่งสูงกว่ามาตรฐานสากลคือไม่ควรเกินร้อยละ ๒ โดยเด็กในภาคตะวันออกเฉียงเหนือและภาคใต้มีปัจจัยเสี่ยงสูงกว่าภาคอื่นๆ โดยเฉพาะอย่างยิ่งในพื้นที่เขตสุขภาพที่ ๑๐ (อุบลราชธานี ศรีสะเกษ อำนาจเจริญ ยโสธร และ มุกดาหาร) โดยนอกจากนี้ ยังพบเด็กที่มีระดับสติปัญญาอยู่ในเกณฑ์บกพร่องหรือต่ำกว่า ๗๐ ถึงร้อยละ ๕.๘ ซึ่งสูงกว่ามาตรฐานสากลคือไม่ควรเกินร้อยละ ๒ โดยเด็กในภาคตะวันออกเฉียงเหนือและภาคใต้มีปัจจัยเสี่ยงสูงกว่าภาคอื่นๆ โดยเฉพาะอย่างยิ่งในพื้นที่เขตสุขภาพที่ ๑๐ (อุบลราชธานี ศรีสะเกษ อำนาจเจริญ ยโสธร และ มุกดาหาร) จังหวัดอุบลราชธานี มี IQ เฉลี่ยต่ำเป็นอันดับที่ ๗๔, จังหวัดอำนาจเจริญอันดับที่ ๖๑, จังหวัดยโสธรอันดับที่ ๕๔ จังหวัดศรีสะเกษ อันดับที่ ๔๔ จาก ๗๖ จังหวัดทั่วประเทศ เพื่อส่งเสริมและพัฒนาศักยภาพการเรียนรู้ในด้าน S.T.E.A.M Education กิจกรรมที่จัดอบรมให้กับเด็กวัยเรียนและวัยรุ่นประกอบไปด้วยกิจกรรมย่อย ๘ กิจกรรม |
| ๕. วัตถุประสงค์ของโครงการ | ๑. นักเรียนในเขตพื้นที่รอบนอกเข้าร่วมกิจกรรม ได้สัมผัสกับบรรยากาศวิทยาศาสตร์และเทคโนโลยี และได้รับพัฒนาคุณภาพและส่งเสริมพัฒนาการที่สมวัย ๒. คุณครูผู้สอนได้ร่วมกิจกรรมและได้ความรู้เพิ่มเติม |
| ๖. ตัวชี้วัดและค่าเป้าหมาย | ๑. จำนวนผู้เข้ารับการอบรมไม่น้อยกว่าร้อยละ ๘๐ ของ ๒,๕๐๐ คน ๒. ผู้เข้ารับการอบรมร้อยละ ๘๐ มีความรู้หลังการอบรมสูงกว่าก่อนการอบรม ๓. บริหารจัดการค่าใช้จ่ายของโครงการตามงบประมาณที่ได้รับการจัดสรรไม่น้อยกว่าร้อยละ ๙๐ |
| ๗. พื้นที่เป้าหมาย | สถานศึกษาระดับประถมศึกษาและมัธยมศึกษาในพื้นที่จังหวัดอุบลราชธานี จังหวัดศรีสะเกษ จังหวัดยโสธร จังหวัดอำนาจเจริญ |
| ๘. กิจกรรมหลัก | พัฒนาและเพิ่มทักษะการเรียนรู้ที่จำเป็นของผู้เรียนสู่โลกศตวรรษที่ ๒๑ สามารถเข้าถึงการเรียนรู้อย่างต่อเนื่องและตลอดชีวิต |
| ๘.๑ กิจกรรมย่อยที่ ๑ งบประมาณ ผู้รับผิดชอบ | - โครงการบ้านนักวิทยาศาสตร์น้อย ประเทศไทย ผู้รับผิดชอบ คือ คณะวิทยาศาสตร์ ม.อุบลราชธานี งบประมาณ ๓๑๐,๐๐๐ บาท |
| ๘.๒ กิจกรรมย่อยที่ ๒ งบประมาณ ผู้รับผิดชอบ | - กิจกรรมมหาวิทยาลัยเด็กสัญจร ผู้รับผิดชอบ คือ คณะวิทยาศาสตร์ ม.อุบลราชธานี งบประมาณ ๑,๒๐๐,๐๐๐ บาท |
| ๘.๓ กิจกรรมย่อยที่ ๓ งบประมาณ ผู้รับผิดชอบ | - การขยาย ม.อุบล สัญจร ผู้รับผิดชอบ คือ คณะวิทยาศาสตร์ ม.อุบลราชธานี งบประมาณ ๓๑๐,๐๐๐ บาท |

| หัวข้อ | รายละเอียด |
|--------------------------------------------------|-----------------------------------------------------------------------------------------------------------------------|
| ๘.๔ กิจกรรมย่อยที่ ๔ งบประมาณ ผู้รับผิดชอบ | - ค่ายพิสิทธ์และดาราศาสตร์ ผู้รับผิดชอบ คือ คณะวิทยาศาสตร์ ม.อุบลราชธานี งบประมาณ ๔๑๓,๐๐๐ บาท |
| ๘.๕ กิจกรรมย่อยที่ ๕ งบประมาณ ผู้รับผิดชอบ | - การพัฒนาการเรียนรู้ผ่านของเล่นศิลปะ ผู้รับผิดชอบ คือ คณะวิทยาศาสตร์ ม.อุบลราชธานี งบประมาณ ๒๗๐,๐๐๐ บาท |
| ๘.๖ กิจกรรมย่อยที่ ๖ งบประมาณ ผู้รับผิดชอบ | - การเรียนรู้วิทยาศาสตร์ผ่านโครงงาน ผู้รับผิดชอบ คือ คณะวิทยาศาสตร์ ม.อุบลราชธานี งบประมาณ ๑,๖๔๘,๐๐๐ บาท |
| ๘.๗ กิจกรรมย่อยที่ ๗ งบประมาณ ผู้รับผิดชอบ | - การเรียนรู้ด้านเทคโนโลยีสารสนเทศ ผู้รับผิดชอบ คือ คณะวิทยาศาสตร์ ม.อุบลราชธานี งบประมาณ ๒๕๐,๐๐๐ บาท |
| ๘.๘ กิจกรรมย่อยที่ ๘ งบประมาณ ผู้รับผิดชอบ | - สนุกกับคณิต...พิชิตเซาว์ปัญญา ผู้รับผิดชอบ คือ คณะวิทยาศาสตร์ ม.อุบลราชธานี งบประมาณ ๒๕๐,๐๐๐ บาท |
| ๙. หน่วยงานดำเนินงาน | มหาวิทยาลัยอุบลราชธานี สำนักงานศึกษาธิการภาค ๑๔ , สำนักงานศึกษาธิการจังหวัดในกลุ่มจังหวัด, สำนักงานเขตพื้นที่การศึกษา |
| ๑๐. ระยะเวลาในการดำเนินงาน | ปีงบประมาณ พ.ศ. ๒๕๖๖ |
| ๑๐. งบประมาณ | จำนวน ๔,๖๕๑,๐๐๐ บาท |
| ๑๐. ผลผลิต (Output) | ๑. นักเรียนที่ผ่านการอบรมและเข้าร่วมค่ายมีความรู้เพิ่มมากขึ้น ๒. ผู้เข้ารับการอบรมมีความพึงพอใจต่อโครงการ |
| ๑๐. ผลที่คาดว่าจะได้รับ (Outcome) | นักเรียนผู้เข้ารับการอบรมมีความรู้หลังการอบรมสูงกว่าก่อนการอบรม และส่งเสริมการมี IQ ที่สูงขึ้น |

การจัดทำแบบสรุปโครงการแบบย่อ (Project Brief) ของโครงการภายใต้งบประมาณของ
กลุ่มจังหวัดภาคตะวันออกเฉียงเหนือตอนล่าง ๒
ประเด็นการพัฒนากลุ่มจังหวัด : ประเด็นยุทธศาสตร์ที่ ๔ การพัฒนาทรัพยากรมนุษย์ สร้างโอกาส และความเสมอภาคทางสังคมและความมั่นคง

| หัวข้อ | รายละเอียด |
|----------------------------------------------------|------------------------------------------------------------------------------------------------------------------------------------------------------------------------------------------------------------------------------------------------------------------------------------------------------------------------------------------------------------------------------------------------------------------------------------------------------------------------------------------------------------------------------------------------------------------------------------------------------------------------------------------------------------------------------------------------------------------------------------------------------------------------------------------------------------------------------------------------------------------------------------------------------------------------------------------------------------------------------------------------------------------------------------------------------------------------------------------------------------------------------------------------------------------------------------------------------------------------------------------------------------------------------------------------------------|
| ๑. ชื่อโครงการ | โครงการพัฒนาทักษะการเรียนรู้และที่จำเป็นของผู้เรียนสู่โลกศตวรรษที่ ๒๑ |
| ๒. แผนงาน | ส่งเสริมคุณภาพการศึกษา และการเข้าถึงเทคโนโลยีดิจิทัล |
| ๓. แนวทางการพัฒนา | การส่งเสริมและพัฒนาคุณภาพชีวิตคนทุกช่วงวัย |
| ๔. หลักการและเหตุผล | สังคมโลกในปัจจุบันได้มีการเปลี่ยนแปลงไปอย่างรวดเร็ว การพัฒนาทักษะการเรียนรู้ในศตวรรษที่ ๒๑ จึงต้องปรับหลักคิดและหลักปฏิบัติในการพัฒนาคุณภาพผู้เรียนให้เป็นผู้ที่มีทักษะการเรียนรู้ในศตวรรษที่ ๒๑ โดยมุ่งที่การส่งเสริมการเรียนรู้เพื่อรู้ (Learning to Know) เน้นองค์ความรู้ การเรียนรู้เพื่อปฏิบัติจริง (Learning to Do) เน้นการพัฒนาทักษะ พัฒนาสมรรถนะ และศักยภาพตนเอง การเรียนรู้เพื่อชีวิต (Learning to Be) เป็นการพัฒนาทักษะชีวิตอย่างเป็นองค์รวม และการปรับตัวอยู่ในสังคมได้อย่างมีความสุข การเรียนรู้ที่จะอยู่ร่วมกัน (Learning to Live Together) เน้นการเรียนรู้ในการอยู่ร่วมกันอย่างสันติ พึ่งพาซึ่งกันและกัน การเรียนรู้ที่จะเปลี่ยนแปลง (Learning to Change) พัฒนาศักยภาพทางความคิด การตัดสินใจ และการเรียนรู้ด้วยตนเอง การเรียนรู้เพื่อความยั่งยืน (Learning for Sustainable) สามารถประยุกต์ใช้ความรู้ ทักษะ และประสบการณ์ให้เกิดประโยชน์ต่อตนเองและผู้อื่นได้อย่างสอดคล้องและเหมาะสม |
| ๕. วัตถุประสงค์ของโครงการ | เพื่อพัฒนาและเพิ่มทักษะการเรียนรู้และที่จำเป็นของผู้เรียนสู่โลกศตวรรษที่ ๒๑ |
| ๖. ตัวชี้วัดและค่าเป้าหมาย | ๑. สถานศึกษาที่สามารถจัดการเรียนการสอนรูปแบบ STEM & STEAM education เพิ่มขึ้นร้อยละ ๑๐ ต่อปี ๒. เด็กและเยาวชนที่ได้รับการส่งต่อและพัฒนาตามศักยภาพตามทักษะการเรียนรู้ในศตวรรษที่ ๒๑ เพิ่มขึ้นร้อยละ ๑๐ ต่อปี |
| ๗. พื้นที่เป้าหมาย | สถานศึกษาในเขตพื้นที่กลุ่มจังหวัดภาคตะวันออกเฉียงเหนือตอนล่าง ๒ (จังหวัดอุบลราชธานี จังหวัดศรีสะเกษ จังหวัดยโสธร จังหวัดอำนาจเจริญ) |
| ๘. กิจกรรมหลัก | พัฒนาทักษะการเรียนรู้และที่จำเป็นของผู้เรียนสู่โลกศตวรรษที่ ๒๑ |
| ๘. ๑ กิจกรรมย่อย ที่ ๑ งบประมาณ ผู้รับผิดชอบ | <p>ดิจิทัลเพื่อการบริหารจัดการศึกษา ผู้รับผิดชอบ คือ สำนักงานศึกษาธิการภาค ๑๔ และหน่วยงานทางการศึกษาภาคตะวันออกเฉียงเหนือตอนล่าง ๒ (ยกเว้นสถานศึกษา) มหาวิทยาลัยอุบลราชธานี งบประมาณ ๑,๒๐๐,๐๐๐บาท</p> <p>- ประชุมปฏิบัติการใช้โปรแกรมดิจิทัลเพื่อการบริหารจัดการศึกษา โดยโปรแกรม AMSS++ และ SMSS (ระบบสนับสนุนการบริหารจัดการ) จำนวน ๑ วัน กลุ่มเป้าหมาย คือ ผู้เรียนทุกคนในเขตพื้นที่กลุ่มจังหวัดภาคตะวันออกเฉียงเหนือตอนล่าง ๒ งบประมาณ ๕๐๐,๐๐๐ บาท</p> <p>- พัฒนาสื่อและแหล่งเรียนรู้ดิจิทัล (คลิปหนังสือ, ฐานข้อมูลแหล่งเรียนรู้ออนไลน์, คลังข้อสอบออนไลน์) กลุ่มเป้าหมาย คือ หน่วยงานทางการศึกษา(สายสนับสนุน) ในพื้นที่ ๔ จังหวัด จำนวน ๒๐๐ แห่ง จำนวน ๑ วัน งบประมาณ ๗๐๐,๐๐๐ บาท</p> |
| ๘. ๒ กิจกรรมย่อย ที่ ๒ งบประมาณ ผู้รับผิดชอบ | <p>พัฒนาผู้เรียนให้มีทักษะการเรียนรู้และที่จำเป็นที่หลากหลาย ผู้รับผิดชอบ คือ สำนักงานศึกษาธิการภาค ๑๔ และหน่วยงานทางการศึกษาภาคตะวันออกเฉียงเหนือตอนล่าง ๒ (ยกเว้นสถานศึกษา) มหาวิทยาลัยอุบลราชธานี งบประมาณ ๖,๐๔๐,๔๐๐บาท</p> <p>- จัดค่ายกิจกรรมการเรียนรู้ Active Learning ในรูปแบบของ STEM & STEAM education จำนวน ๖ รุ่น ครั้งละ ๒ วัน งบประมาณ ๓,๐๐๐,๐๐๐ บาท</p> <p>๑. มหาวิทยาลัยเด็กสัญจร ๒. ค่ายฟิสิกส์และดาราศาสตร์ ๓. ค่ายชีววิทยาและธรรมชาติรอบกาย ๔. ค่ายวิทยาศาสตร์และการเปลี่ยนแปลงทางเคมี ๕. การพัฒนาการเรียนรู้ผ่านของเล่นศิลปะ ๖. การเรียนรู้ด้านเทคโนโลยีสารสนเทศ ๗. การเรียนรู้ด้านคณิตศาสตร์ กลุ่มเป้าหมาย คือ ผู้เรียนแกนนำทุกระดับ จำนวน ๔,๐๐๐ คน (จากสถานศึกษาจำนวน ๔๐๐ แห่ง ๗ ละ ๑๐ คน (๔จังหวัด))</p> <p>- รู้จักcodingวิงสู่ออนาคต (การเขียนโปรแกรมบนอินเทอร์เน็ต) จำนวน ๑ วันสำนักงานศึกษาธิการภาค ๑๔ และ หน่วยงานทางการศึกษา (สายส่งเสริมสนับสนุน) กลุ่มเป้าหมาย คือ กลุ่มเป้าหมาย เยาวชนนอกระบบโรงเรียนใน ๔ จังหวัด ๖๓ อำเภอ อำเภอละ ๒๐ คน รวมทั้งสิ้น ๑,๒๖๐ คน งบประมาณ ๑,๐๔๐,๔๐๐ บาท</p> <p>- ครอบดูด้านสุขภาพให้ปลอดภัยจากโรคโควิด-๑๙ จำนวน ๒ วันสำนักงานศึกษาธิการภาค ๑๔ และ หน่วยงานทางการศึกษา(สายส่งเสริมสนับสนุน) กลุ่มเป้าหมาย คือ ผู้เรียนทุกระดับ จำนวน ๑,๕๐๐คน งบประมาณ ๒,๐๐๐,๐๐๐ บาท</p> |

| หัวข้อ | รายละเอียด |
|--------------------------------------------------|-------------------------------------------------------------------------------------------------------------------------------------------------------------------------------------------------------------------------------------------------------------------------------------------------------------------------------------------------------------------------------------------------------------------------|
| ๘.๓ กิจกรรมหลักที่ ๓ งบประมาณ ผู้รับผิดชอบ | ๑ โรงเรียน ๑ นวัตกรรม ผู้รับผิดชอบ คือ สำนักงานศึกษาธิการภาค ๑๔ และหน่วยงานทางการศึกษาภาคตะวันออกเฉียงเหนือ ตอนล่าง ๒ (ยกเว้นสถานศึกษา) มหาวิทยาลัยอุบลราชธานี งบประมาณ ๔,๐๐๐,๐๐๐ บาท - ตลาดนัดการศึกษา ๑ โรงเรียน ๑ นวัตกรรม & เวทีเสวนาแลกเปลี่ยนเรียนรู้ จำนวน ๑ วัน สำนักงานศึกษาธิการภาค ๑๔ และ หน่วยงานทางการศึกษา(สายส่งเสริมสนับสนุน) กลุ่มเป้าหมาย คือ สถานศึกษา จำนวน ๔๐๐ แห่ง งบประมาณ ๔,๐๐๐,๐๐๐บาท |
| ๙. หน่วยงานดำเนินงาน | สำนักงานศึกษาธิการภาค ๑๔ , มหาวิทยาลัยอุบลราชธานี , หน่วยงานทางการศึกษา(สายส่งเสริมสนับสนุน) |
| ๑๐ ระยะเวลาในการดำเนินงาน | ปีงบประมาณ พ.ศ. ๒๕๖๖ |
| ๑๑ งบประมาณ | จำนวน ๑๑,๒๔๐,๔๐๐ บาท |
| ๑๒ ผลผลิต (Output) | ผู้เรียนทุกระดับได้รับการพัฒนาและมียอดความรู้ในด้านทักษะการเรียนรู้และทักษะที่จำเป็นของผู้เรียนสู่โลกศตวรรษที่ ๒๑ |
| ๑๓. ผลที่คาดว่าจะได้รับ (Outcome) | ผู้เรียนสามารถนำองค์ความรู้ที่ได้ไปปรับใช้ในการปฏิบัติตนและปฏิบัติงานให้เกิดผลสัมฤทธิ์ที่ดี เป็นพลเมืองที่มีคุณภาพ พึ่งพาตนเองได้ และดำรงชีวิตประจำวันได้อย่างมีความสุข |

การจัดทำแบบสรุปโครงการแบบย่อ (Project Brief) ของโครงการภายใต้งบประมาณของ

กลุ่มจังหวัดภาคตะวันออกเฉียงเหนือตอนล่าง ๒

ประเด็นการพัฒนาของกลุ่มจังหวัด : ประเด็นยุทธศาสตร์ที่ ๔ การพัฒนาทรัพยากรมนุษย์ สร้างโอกาส และความเสมอภาคทางสังคมและความมั่นคง

| หัวข้อ | รายละเอียด |
|------------------------------------------|------------------------------------------------------------------------------------------------------------------------------------------------------------------------------------------------------------------------------------------------------------------------------------------------------------------------------------------------------------------------------------------------------------------------------------------------------------------------------------------------------------------------------------------------------------------------------------------------------------------------------------------------------------------------------------------------------------------------------------------------------------------------------------------------------------------------------------------------------------------------------------------------------------------|
| ๑. ชื่อโครงการสำคัญ | โครงการสร้างการรับรู้ด้านกฎหมายสู่การอำนวยความสะดวกในชุมชนอย่างยั่งยืน |
| ๒. ชื่อแผนงาน | สังคมมีความยุติธรรม ความมั่นคงด้านความปลอดภัยในชีวิตและทรัพย์สิน รวมทั้งปลอดภัยเสพติด และอบายมุข |
| ๓. แนวทางการพัฒนา | การส่งเสริมด้านความยุติธรรมแก่ประชาชน |
| ๔. หลักการและเหตุผล | <ul style="list-style-type: none"> - ยุทธศาสตร์ชาติระยะ ๒๐ ปี (พ.ศ.๒๕๖๐ - ๒๕๗๙) ยุทธศาสตร์ที่ ๓ การพัฒนาและเสริมสร้างศักยภาพคน และยุทธศาสตร์ที่ ๔ การสร้างโอกาสความเสมอภาคและเท่าเทียมกันทางสังคม - แผนพัฒนาเศรษฐกิจและสังคมแห่งชาติ ฉบับที่ ๑๒ (พ.ศ. ๒๕๖๐ - ๒๕๖๔) ยุทธศาสตร์ที่ ๒ การเสริมความเป็นธรรมลดความเหลื่อมล้ำในสังคม และยุทธศาสตร์ที่ ๕ ด้านความมั่นคง - แผนพัฒนาจังหวัดอุบลราชธานี พ.ศ.๒๕๖๐ - ๒๕๖๔ ประเด็นยุทธศาสตร์ที่ ๑ การพัฒนาเมืองน่าอยู่ทันสมัยและเสริมสร้างคุณภาพชีวิตของประชาชน และประเด็นยุทธศาสตร์ที่ ๕ การสร้างความมั่นคงและความปลอดภัยของประชาชน - แผนพัฒนากลุ่มจังหวัดภาคตะวันออกเฉียงเหนือตอนล่าง ๒ พ.ศ.๒๕๖๑ - ๒๕๖๔ - ยุทธศาสตร์กระทรวงยุติธรรม ระยะ ๒๐ ปี (พ.ศ.๒๕๖๐ - ๒๕๗๙) ยุทธศาสตร์ที่ ๒ การสร้างความปลอดภัยและความสงบสุขในสังคม ยุทธศาสตร์ที่ ๓ การอำนวยความสะดวกยุติธรรม และยุทธศาสตร์ที่ ๔ การพัฒนากฎหมายและกระบวนการยุติธรรม |
| ๕. วัตถุประสงค์ของโครงการ | ๑. เพื่อเสริมสร้างความรู้ด้านกฎหมายให้ผู้นำชุมชนและประชาชนในพื้นที่ ๒. เพื่อให้ประชาชนสามารถเข้าถึงการใช้กระบวนการยุติธรรมทางเลือกในการแก้ไขปัญหาความขัดแย้งในชุมชน ๓. เพื่อเสริมสร้างความร่วมมือระหว่างภาคีเครือข่ายหน่วยงานในสังกัดกระทรวงยุติธรรมหน่วยงานของรัฐ ภาคประชาชน และองค์กรการปกครองส่วนท้องถิ่นในการให้ความรู้เรื่องการเคารพสิทธิหน้าที่ และความเสมอภาคทางกฎหมายและสิทธิมนุษยชน |
| ๖. ตัวชี้วัดและค่าเป้าหมาย | ร้อยละการส่งต่อเรื่องขอรับการช่วยเหลือ/คดี จากเครือข่ายยุติธรรมชุมชนผ่านศูนย์ยุติธรรมชุมชนตามภารกิจ ๕ ด้าน เพิ่มขึ้นร้อยละ ๑๐ (ฐานข้อมูลปี ๒๕๖๓ เท่ากับร้อยละ ๖๐) |
| ๗. พื้นที่เป้าหมาย | สถานที่เหมาะสมในพื้นที่กลุ่มจังหวัดภาคตะวันออกเฉียงเหนือตอนล่าง ๒ (จังหวัดอุบลราชธานี ศรีสะเกษ ยโสธร และอำนาจเจริญ) |
| ๘. กิจกรรมหลัก | จัดกิจกรรมสร้างการรับรู้ด้านกฎหมายและยุติธรรมเคลื่อนที่พบประชาชนเพื่อแก้ไขปัญหาด้านกฎหมายแก่ประชาชน |
| | <ul style="list-style-type: none"> - กำหนดกรอบทิศทางดำเนินโครงการและประสานความร่วมมือกับหน่วยงานที่เกี่ยวข้อง - กำหนดสื่อ/กิจกรรมที่เหมาะสมกับสภาพปัญหาในแต่ละพื้นที่ - จัดกิจกรรมสร้างการรับรู้ด้านกฎหมายและยุติธรรมเคลื่อนที่พบประชาชนเพื่อแก้ไขปัญหาด้านกฎหมายแก่ประชาชน - ประเมินผลโครงการและสรุปผลการดำเนินโครงการ |
| ๙. หน่วยงานดำเนินการ | สำนักงานยุติธรรมจังหวัดอุบลราชธานี / หน่วยงานที่เกี่ยวข้อง (สำนักงานยุติธรรมจังหวัดยโสธร , สำนักงานยุติธรรมจังหวัดศรีสะเกษ , สำนักงานยุติธรรมจังหวัดอำนาจเจริญ) |
| ๑๐. ระยะเวลาในการดำเนินโครงการ | ปีงบประมาณ พ.ศ. ๒๕๖๖ |
| ๑๑. งบประมาณ | จำนวน ๑,๙๕๕,๑๐๐ บาท |
| ๑๒. ผลผลิต (Output) | <ul style="list-style-type: none"> ๑.มีเครือข่ายและอาสาสมัครในชุมชนที่สามารถขับเคลื่อนภารกิจการอำนวยความสะดวกในชุมชนไปพร้อมกับหน่วยงานภาครัฐครอบคลุมทุกพื้นที่ ๒. ผู้นำชุมชนและประชาชนในพื้นที่จังหวัดอุบลราชธานีได้รับความรู้ด้านกฎหมาย |
| ๑๓. ผลลัพธ์จากการดำเนินโครงการ (Outcome) | <ul style="list-style-type: none"> ๑.ประชาชนเข้าถึงการบริการด้านกระบวนการยุติธรรมได้อย่างเป็นธรรม และครอบคลุมในทุกพื้นที่ ๒.มีผู้แทนกระทรวงยุติธรรมในทุกชุมชน ทำหน้าที่ประสานงาน และอำนวยความสะดวกระหว่างหน่วยงานในกระบวนการยุติธรรมกับประชาชนที่ประสบปัญหาในกระบวนการยุติธรรมให้ได้รับการคุ้มครองสิทธิอย่างเสมอภาคและเท่าเทียมกัน |

การจัดทำแบบสรุปโครงการแบบย่อ (Project Brief) ของโครงการภายใต้งบประมาณของ

กลุ่มจังหวัดภาคตะวันออกเฉียงเหนือตอนล่าง ๒

ประเด็นการพัฒนาของกลุ่มจังหวัด : ประเด็นยุทธศาสตร์ที่ ๔ การพัฒนาทรัพยากรมนุษย์ สร้างโอกาส และความเสมอภาคทางสังคมและความมั่นคง

| หัวข้อ | รายละเอียด |
|------------------------------------------|----------------------------------------------------------------------------------------------------------------------------------------------------------------------------------------------------------------------------------------------------------------------------------------------------------------------------------------------------------------------------------------------------------------------------------------------------------------------------------------------------------------------------------------------------------------------------------------------------------------------------------------------------------------------------------------------------------------------------------------------------------------------------------------------------------------------------------------------------------------------------------------------------------------------------------------------------------------|
| ๑. ชื่อโครงการสำคัญ | โครงการพัฒนาศักยภาพทรัพยากรมนุษย์สร้างโอกาสความเสมอภาคทางสังคมและความมั่นคงเพื่อเสริมสร้างความเข้มแข็งอย่างยั่งยืนของหมู่บ้านชุมชนชายแดน |
| ๒. ชื่อแผนงาน | การเสริมสร้างความสัมพันธ์ที่ดีกับประเทศเพื่อนบ้านและสถานการณ์ตามแนวชายแดนมีความสงบเรียบร้อย |
| ๓. แนวทางการพัฒนา | การส่งเสริมความมั่นคงตามแนวชายแดน |
| ๔. หลักการและเหตุผล | - ยุทธศาสตร์ชาติระยะ ๒๐ ปี (พ.ศ.๒๕๖๑ - ๒๕๘๐) ยุทธศาสตร์ ที่ ๑ ด้านความมั่นคง และประเด็นยุทธศาสตร์ ที่ ๑ การรักษาความสงบภายในประเทศ ประกอบด้วย การพัฒนาและเสริมสร้างคนในทุกภาคส่วนให้มีความเข้มแข็ง มีความพร้อม ตระหนักในเรื่องความมั่นคง และมีส่วนร่วมในการแก้ไขปัญหา, การพัฒนาและเสริมสร้างความจงรักภักดีต่อสถาบันหลักของชาติ, การพัฒนาและเสริมสร้างการเมืองในระบอบประชาธิปไตยอันมีพระมหากษัตริย์ทรงเป็นประมุขที่มีเสถียรภาพและมีธรรมาภิบาล เห็นแก่ประโยชน์ของประเทศชาติมากกว่าประโยชน์ส่วนตน, การพัฒนาและเสริมสร้างกลไกที่สามารถป้องกันและขจัดสาเหตุของประเด็นปัญหาความมั่นคงที่สำคัญ - กรอบแผนพัฒนาเศรษฐกิจและสังคมแห่งชาติ ฉบับที่ ๑๓ (พ.ศ. ๒๕๖๖ - ๒๕๗๐) ยุทธศาสตร์ที่ ๑ ด้านความมั่นคง ประกอบด้วย การรักษาความสงบในประเทศ, การป้องกันและแก้ไขปัญหาความมั่นคง, และการบูรณาการความร่วมมือด้านความมั่นคงระดับนานาชาติด้านความมั่นคง - แผนพัฒนาของกลุ่มจังหวัดภาคตะวันออกเฉียงเหนือตอนล่าง ๒ พ.ศ.๒๕๖๖ - ๒๕๗๐ ประเด็นการพัฒนาด้านการเสริมสร้างความมั่นคง |
| ๕. วัตถุประสงค์ของโครงการ | ๑. เพื่อส่งเสริมการดูแลความปลอดภัยในพื้นที่ ๒. เพื่อกระชับความสัมพันธ์กับประเทศเพื่อนบ้านการสอดส่องดูแลความเรียบร้อยตามพื้นที่ชายแดน ๓. เพื่อบูรณาการป้องกันปราบปราม และบำบัดผู้ติดยาในพื้นที่ ๔. เพื่อเพิ่มประสิทธิภาพในการแก้ไขปัญหาแรงงานต่างด้าวเชิงบูรณาการ |
| ๖. ตัวชี้วัดและค่าเป้าหมาย | จำนวนผู้ผ่านการรับรู้ข้อมูลด้านความมั่นคงในพื้นที่จังหวัดและตามแนวชายแดน ร้อยละ ๘๐ |
| ๗. พื้นที่เป้าหมาย | พื้นที่กลุ่มจังหวัดภาคตะวันออกเฉียงเหนือตอนล่าง ๒ (จังหวัดอุบลราชธานี ศรีสะเกษ ยโสธร และอำนาจเจริญ) |
| ๘. กิจกรรมหลัก | |
| ๘.๑ กิจกรรมหลักที่ ๑ | - พัฒนาศักยภาพพลเมืองด้านความมั่นคงพื้นที่จังหวัดอุบลราชธานี |
| งบประมาณ | งบประมาณ ๘,๗๗๒,๕๐๐ บาท (จำนวน ๕ ปีๆละ ๑,๗๕๔,๕๐๐ บาท ปี พ.ศ. ๒๕๖๖ - ๒๕๗๐) |
| ผู้รับผิดชอบ | ที่ทำการปกครองจังหวัดอุบลราชธานี |
| หน่วยงานที่เกี่ยวข้อง | |
| ๘.๒ กิจกรรมหลักที่ ๒ | - พัฒนาศักยภาพทรัพยากรมนุษย์เพื่อสร้างความเข้มแข็งของหมู่บ้านพื้นที่จังหวัดอุบลราชธานี |
| งบประมาณ | งบประมาณ ๗๐๐,๐๐๐ บาท (ปี พ.ศ. ๒๕๖๕ - ๒๕๖๖) |
| ผู้รับผิดชอบ | กองอำนวยการรักษาความมั่นคงภายในจังหวัดอุบลราชธานี |
| ๘.๓ กิจกรรมหลักที่ ๓ | - พัฒนาการมีส่วนร่วมของชุมชนเพื่อสร้างความปลอดภัยในชีวิตและทรัพย์สินตามแนวชายแดน |
| งบประมาณ | งบประมาณ ๓,๗๘๒,๐๐๐ บาท (ปี พ.ศ. ๒๕๖๕ - ๒๕๖๖) |
| ผู้รับผิดชอบ | กองอำนวยการรักษาความมั่นคงภายในจังหวัดอุบลราชธานี |
| ๘.๔ กิจกรรมหลักที่ ๔ | - พิทักษ์รักษาทรัพยากรธรรมชาติและเทิดทูนสถาบันหลักของชาติตามหลักปรัชญาของเศรษฐกิจพอเพียง |
| งบประมาณ | งบประมาณ ๑,๘๘๘,๑๐๐ บาท (ปี พ.ศ. ๒๕๖๕ - ๒๕๖๖) |
| ผู้รับผิดชอบ | กองอำนวยการรักษาความมั่นคงภายในจังหวัดอุบลราชธานี |
| งบประมาณรวม | รวม ๑๕,๑๕๒,๖๐๐ บาท |
| ๙. หน่วยงานเนินงาน | ที่ทำการปกครองจังหวัดอุบลราชธานี และกองอำนวยการรักษาความมั่นคงภายในจังหวัดอุบลราชธานี |
| ๑๐. ระยะเวลาในการดำเนินโครงการ | เดือนตุลาคม ๒๕๖๕ - กันยายน ๒๕๗๐ |
| ๑๑. ผลผลิต (Output) | ๑.มีเครือข่ายและอาสาสมัครในชุมชนที่สามารถขับเคลื่อนภารกิจไปพร้อมกับหน่วยงานภาครัฐครอบคลุมทุกพื้นที่และตามแนวชายแดน ๒. ผู้นำชุมชนและประชาชนในพื้นที่และตามแนวชายแดนได้รับทราบข้อมูลด้านความมั่นคง |
| ๑๒. ผลลัพธ์จากการดำเนินโครงการ (Outcome) | ๑.ประชาชนเข้าถึงข้อมูลด้านความมั่นคงครอบคลุมในทุกพื้นที่และตามแนวชายแดน ๒.ผู้นำชุมชนและประชาชนได้ทำหน้าที่ประสานงานกับประเทศเพื่อนบ้านตามแนวชายแดน |

การจัดทำแบบสรุปโครงการแบบย่อ (Project Brief) ของโครงการภายใต้งบประมาณของ
กลุ่มจังหวัดภาคตะวันออกเฉียงเหนือตอนล่าง ๒

ประเด็นการพัฒนาในกลุ่มจังหวัด : ประเด็นยุทธศาสตร์ที่ ๕ การสร้างการเติบโตบนคุณภาพชีวิตที่เป็นมิตรต่อสิ่งแวดล้อม

| หัวข้อ | รายละเอียด |
|--------------------------------|---------------------------------------------------------------------------------------------------------------------------------------------------------------------------------------------------------------------------------------------------------------------------------------------------------------------------------------------------------------------------------------------------------------------------------------------------------------------------------------------------------------------------------------------------------------------------------------------|
| ๑. ชื่อโครงการสำคัญ | โครงการติดตามตรวจสอบแหล่งกำเนิดมลพิษทางน้ำและการขับเคลื่อนมาตรการบริหารจัดการคุณภาพน้ำลุ่มน้ำลำเซบาย จังหวัดยโสธร จังหวัดอำนาจเจริญ และจังหวัดอุบลราชธานี |
| ๒. ชื่อแผนงาน | พัฒนาและอนุรักษ์ฟื้นฟูแหล่งน้ำ พื้นที่ป่า และพื้นที่สีเขียว |
| ๓. แนวทางการพัฒนา | ส่งเสริมกิจกรรมพัฒนาและอนุรักษ์ฟื้นฟูแหล่งน้ำ พื้นที่ป่า ปลูกต้นไม้ในพื้นที่เป้าหมาย/ อนุรักษ์ พื้นที่ป่า ปลูกต้นไม้ในพื้นที่เป้าหมาย |
| ๔. หลักการและเหตุผล | ปัจจุบันพื้นที่ลุ่มน้ำลำเซบายเริ่มมีความหนาแน่นของชุมชน และมีการใช้ประโยชน์ที่ดินเพื่อเกษตรกรรม และการพัฒนาอุตสาหกรรมเพิ่มมากขึ้น ซึ่งอาจมีผลกระทบต่อระบบนิเวศในแหล่งน้ำมากขึ้น จากการติดตามตรวจสอบคุณภาพน้ำในลำเซบายเริ่มพบปัญหาคุณภาพน้ำโดยเฉพาะในช่วงฤดูน้ำหลากซึ่งอาจมีการชะล้างสิ่งสกปรกจากแหล่งกำเนิดมลพิษลงสู่ลำเซบาย ดังนั้นหากไม่เร่งดำเนินการควบคุมและบริหารจัดการแหล่งกำเนิดมลพิษทางน้ำในลุ่มน้ำลำเซบายอาจส่งผลกระทบต่อคุณภาพน้ำลำเซบายที่รุนแรงมากขึ้น ทำให้เกิดความขัดแย้งระหว่างประชาชนผู้ใช้น้ำเนื่องจากไม่สามารถใช้ประโยชน์จากแหล่งน้ำเพื่อดำรงชีวิตได้อย่างเต็มประสิทธิภาพ |
| ๕. วัตถุประสงค์ของโครงการ | ๑. เพื่อกำหนดมาตรการควบคุมและติดตามตรวจสอบแหล่งกำเนิดมลพิษทางน้ำในลุ่มน้ำลำเซบาย ๒. เพื่อติดตามตรวจสอบคุณภาพน้ำและยกระดับคุณภาพน้ำลำเซบายให้ดีขึ้นมีความเหมาะสมกับการใช้ประโยชน์ของประชาชนได้มากขึ้น ๓. เพื่อสร้างเครือข่ายความร่วมมือแบบบูรณาการในการเฝ้าระวัง ติดตาม ตรวจสอบคุณภาพน้ำ ระหว่างหน่วยงานของรัฐ ภาคเอกชน และภาคประชาชน |
| ๖. ตัวชี้วัดและค่าเป้าหมาย | ๑. ร้อยละ ๗๕ ของแหล่งกำเนิดมลพิษในลุ่มน้ำลำเซบายได้รับการตรวจสอบ ๒. คุณภาพน้ำในลำเซบายมีคุณภาพน้ำอยู่ในเกณฑ์ที่ดีขึ้น |
| ๗. พื้นที่เป้าหมาย | ลุ่มน้ำลำเซบายจังหวัดยโสธร จังหวัดอำนาจเจริญ และจังหวัดอุบลราชธานี |
| ๘. กิจกรรมหลัก | ติดตามตรวจสอบแหล่งกำเนิดมลพิษทางน้ำและการขับเคลื่อนมาตรการบริหารจัดการคุณภาพน้ำลุ่มน้ำลำเซบาย |
| ๘.๑ กิจกรรมหลักที่ ๑ | สำรวจแหล่งกำเนิดมลพิษด้านคุณภาพน้ำและจัดทำระบบฐานข้อมูลแหล่งกำเนิดมลพิษในพื้นที่ลุ่มน้ำลำเซบาย จำนวน ๑ ระบบ |
| งบประมาณ | ๑,๐๐๐,๐๐๐ บาท |
| ผู้รับผิดชอบ | สำนักงานสิ่งแวดล้อมภาค ๑๒ อุบลราชธานี |
| หน่วยงานที่เกี่ยวข้อง | สำนักงานทรัพยากรธรรมชาติและสิ่งแวดล้อมจังหวัดอุบลราชธานี/ยโสธร/อำนาจเจริญ |
| ๘.๒ กิจกรรมหลักที่ ๒ | สำรวจและติดตามตรวจสอบคุณภาพน้ำและคุณภาพตะกอนดินในลุ่มน้ำลำเซบาย และจัดทำระบบฐานข้อมูลคุณภาพน้ำและตะกอนดินลุ่มน้ำลำเซบาย จำนวน ๑ ระบบ |
| งบประมาณ | ๑,๐๐๐,๐๐๐ บาท |
| ผู้รับผิดชอบ | สำนักงานสิ่งแวดล้อมภาค ๑๒ อุบลราชธานี |
| หน่วยงานที่เกี่ยวข้อง | สำนักงานทรัพยากรธรรมชาติและสิ่งแวดล้อมจังหวัดอุบลราชธานี/ยโสธร/อำนาจเจริญ |
| ๙. หน่วยงานดำเนินการ | สำนักงานสิ่งแวดล้อมภาค ๑๒ อุบลราชธานี/สำนักงานทรัพยากรธรรมชาติและสิ่งแวดล้อมจังหวัดอุบลราชธานี/ยโสธร/อำนาจเจริญ |
| ๑๐. ระยะเวลาในการดำเนินโครงการ | ปีงบประมาณ พ.ศ. ๒๕๖๖ (ต.ค. ๖๕ - ก.ย. ๖๖) |
| ๑๑. งบประมาณ | งบกลุ่มจังหวัด : ๒,๐๐๐,๐๐๐ บาท |
| ๑๒. ผลผลิต (Output) | ๑. มาตรการควบคุมแหล่งกำเนิดมลพิษทางน้ำ ๒. เครือข่ายเฝ้าระวังคุณภาพน้ำลำเซบาย ๓. ระบบฐานข้อมูลแหล่งกำเนิดมลพิษทางน้ำและคุณภาพน้ำลำเซบาย |

| หัวข้อ | รายละเอียด |
|------------------------------------------|-------------------------------------------------------------------------------------------------------------------------------------------------------------------------------------------------------------------------------------------------------------|
| ๑๓. ผลลัพธ์จากการดำเนินโครงการ (Outcome) | ๑. คุณภาพน้ำในลำเขบายและลำน้ำสาขาของคุณภาพน้ำอยู่ในเกณฑ์ที่ดีขึ้น ๒. แหล่งกำเนิดมลพิษทางน้ำ มีความตระหนักในการควบคุมมลพิษไม่ให้ระบายสู่สิ่งแวดล้อมเกินเกณฑ์มาตรฐานกำหนด ๓. สามารถประเมินพื้นที่เสี่ยงด้านคุณภาพน้ำเพื่อบริหารจัดการน้ำได้อย่างยั่งยืน |

การจัดทำแบบสรุปโครงการแบบย่อ (Project Brief) ของโครงการภายใต้งบประมาณของ
กลุ่มจังหวัดภาคตะวันออกเฉียงเหนือตอนล่าง ๒

ประเด็นการพัฒนาของกลุ่มจังหวัด : ประเด็นยุทธศาสตร์ที่ ๕ การสร้างการเติบโตบนคุณภาพชีวิตที่เป็นมิตรต่อสิ่งแวดล้อม

| หัวข้อ | รายละเอียด |
|----------------------------|-----------------------------------------------------------------------------------------------------------------------------------------------------------------------------------------------------------------------------------------------------------------------------------------------------------------------------------------------------------------------------------------------------------------------------------------------------------------------------------------------------------------------------------------------------------------------------------------------------------------------------------------------------------------------------------------------------------------------------------------------------------------------------------------------------------------------------------------------------------------------------------------------------------------------------------------------------------------------------------------------------------------------------------------------------------------------------------------------------------------------------------------------------------------------------------------------------------------------------------------------------------------------------------------------------------------------------------------------------------------------------------------------------------------------------------------------------------------------------------------------------------------------------------------------------------------------------------------------------------------------------------------------------------------------------------------------------------------------------------------------------------------------------------------------------------------------------------------------------------------------------------------------------------------------------------------|
| ๑. ชื่อโครงการสำคัญ | โครงการชุมชนสังคมีเซีย |
| ๒. ชื่อแผนงาน | พัฒนาและอนุรักษ์พื้นที่ชุ่มน้ำ พื้นที่ป่า และพื้นที่สีเขียว |
| ๓. แนวทางการพัฒนา | ส่งเสริมกิจกรรมพัฒนาและอนุรักษ์พื้นที่ชุ่มน้ำ พื้นที่ป่า ปกคลุมต้นไม้ในพื้นที่เป้าหมาย/ อนุรักษ์ พื้นที่ป่า ปกคลุมต้นไม้ในพื้นที่เป้าหมาย |
| ๔. หลักการและเหตุผล | <p>จากการเติบโตของเมืองและชุมชนในปัจจุบัน ที่เน้นการขยายตัวตามการพัฒนาเศรษฐกิจเป็นหลัก ทำให้มีการใช้ทรัพยากรธรรมชาติจนเกินขีดความสามารถในการรองรับ เกิดปัญหาทรัพยากรธรรมชาติเสื่อมโทรม และปัญหามลพิษสิ่งแวดล้อมในด้านต่างๆ ตลอดจนปัญหาการเปลี่ยนแปลงสภาพภูมิอากาศอันเนื่องมาจากภาวะโลกร้อนซึ่งส่งผลโดยตรงต่อชีวิตและความเป็นอยู่ของประชาชน ด้วยเหตุนี้ ประเทศไทยจึงกำหนดทิศทางการพัฒนาที่สนับสนุนการเติบโตที่เป็นมิตรกับสิ่งแวดล้อม ตามยุทธศาสตร์ชาติ และแผนแม่บทประเด็นการเติบโตอย่างยั่งยืน โดยให้ความสำคัญกับการเติบโตอย่างยั่งยืนบนคุณภาพชีวิตที่เป็นมิตรต่อสิ่งแวดล้อม ซึ่งเป็นการเติบโตที่เน้นหลักของการใช้ประโยชน์ การอนุรักษ์ รักษา พื้นที่และสร้างใหม่ฐานทรัพยากรธรรมชาติและสิ่งแวดล้อมอย่างยั่งยืน ไม่ใช่ทรัพยากรธรรมชาติจนเกินความพอดี ไม่สร้างมลภาวะต่อสิ่งแวดล้อมจนเกินความสามารถในการรองรับและเยียวยาของระบบนิเวศ การผลิตและการบริโภคเป็นมิตรกับสิ่งแวดล้อม และสอดคล้องกับเป้าหมายการพัฒนาที่ยั่งยืน ทรัพยากรธรรมชาติมีความอุดมสมบูรณ์มากขึ้นและสิ่งแวดล้อมมีคุณภาพดีขึ้น ให้ความสำคัญกับการมีส่วนร่วมของประชาชน และทุกภาคส่วนในสังคม ยึดถือและปฏิบัติตามหลักปรัชญาของเศรษฐกิจพอเพียงเพื่อการพัฒนาอย่างสมดุล มีเสถียรภาพ และยั่งยืนการยกระดับให้ชุมชน ตระหนัก เข้าใจถึงปัญหา และมุ่งเน้นการพัฒนาสังคมเศรษฐกิจให้เติบโตบนความสมดุลของฐานทรัพยากรธรรมชาติและคุณภาพสิ่งแวดล้อมที่ดี</p> <p>สืบเนื่องจาก คำแถลงนโยบายของคณะรัฐมนตรี พลเอก ประยุทธ์ จันทร์โอชา นายกรัฐมนตรี แถลงต่อสภานิติบัญญัติแห่งชาติ วันศุกร์ที่ ๑๒ กันยายน ๒๕๕๗ ในการลดความเหลื่อมล้ำของสังคม และการสร้างโอกาสการเข้าถึงบริการของรัฐ จึงได้มีแนวคิดแก้ปัญหาการไร้ที่ดินทำกินของเกษตรกรและการรุกคืบป่าสงวน โดยการกระจายสิทธิการถือครองให้แก่ผู้ที่อยู่ในพื้นที่ที่ไม่ได้รุก ทั้งนี้ จังหวัดยโสธร ได้ดำเนินการตามนโยบายของรัฐบาลในเรื่อง คทช. และจะสนับสนุนส่งเสริมให้มีการปลูกต้นไม้ ๓ อย่าง ประโยชน์ ๔ อย่าง เพื่อเป็นแหล่งอาหารในพื้นที่ คทช. ที่ได้มีการจัดสรรให้กับประชาชนแล้ว โดยส่งเสริมให้การปลูกต้นไม้ร้อยละ ๒๐% ของพื้นที่ที่ได้รับการจัดสรร</p> |
| ๕. วัตถุประสงค์ของโครงการ | <p>๑) เพื่อยกระดับศักยภาพชุมชนสังคมีเซียต้นแบบ</p> <p>๒) เพื่อส่งเสริมความรู้ความเข้าใจให้ประชาชน และชุมชน ในการผลิตและบริโภคที่เป็นมิตรกับสิ่งแวดล้อม</p> <p>๓) เพื่อให้ชุมชนต้นแบบ เฝ้าระวังคุณภาพสิ่งแวดล้อมและดำเนินงานตามแผนการจัดการสิ่งแวดล้อมของชุมชน</p> <p>๔) เพื่อสนับสนุนส่งเสริมให้มีการปลูกต้นไม้ ๓ อย่าง ประโยชน์ ๔ อย่าง เพื่อเป็นแหล่งอาหารในพื้นที่ คทช. ที่ได้มีการจัดสรรให้กับประชาชน</p> |
| ๖. ตัวชี้วัดและค่าเป้าหมาย | <p>๑. กลุ่มเป้าหมายมีความรู้ในการจัดการสิ่งแวดล้อมในพื้นที่</p> <p>๒. จำนวนชุมชนที่เข้าร่วมโครงการชุมชนสังคมีเซีย ไม่น้อยกว่า ๑ แห่ง/จังหวัด</p> <p>๓. จำนวนพื้นที่ร้อยละ ๒๐% ของพื้นที่ในพื้นที่ คทช. ที่ได้ดำเนินการปลูกไม้</p> |
| ๗. พื้นที่เป้าหมาย | <p>๑. ชุมชนยกระดับศักยภาพสู่สังคมีเซีย ชุมชนในจังหวัดอุบลราชธานี อำนาจเจริญ ศรีสะเกษ และยโสธร</p> <p>๒. พื้นที่ คทช. ราษฎรเข้าทำประโยชน์แล้ว ในพื้นที่จังหวัดยโสธร</p> |
| ๘. กิจกรรมหลัก | ชุมชนสังคมีเซีย |

| หัวข้อ | รายละเอียด |
|------------------------------------------|------------------------------------------------------------------------------------------------------------------------------------------------------------------------------------------------------------------------------------------------------------------------------------------------------------------------------------------------------------------------------------------------------------------------------------------------------------------------|
| ๘.๑ กิจกรรมหลักที่ ๑ | สร้างการรับรู้ให้ชุมชนสังคมีเซีย ๑. การสร้างกระบวนการยอมรับในขั้นตอนดำเนินงาน”ชุมชนสังคมีเซีย” ๒. การสร้างความเข้าใจและตระหนักในการพัฒนาชุมชน ชุมชนสังคมีเซีย ๓. การพัฒนาศักยภาพของบุคลากรในชุมชนเป้าหมาย เพื่อยกระดับการเป็นชุมชนสังคมีเซีย |
| งบประมาณ | ๘๕๐,๐๐๐ บาท |
| ผู้รับผิดชอบ | สำนักงานสิ่งแวดล้อมภาค ๑๒ อุบลราชธานี |
| หน่วยงานที่เกี่ยวข้อง | สำนักงานทรัพยากรธรรมชาติและสิ่งแวดล้อมจังหวัดในกลุ่มจังหวัด |
| ๘.๒ กิจกรรมหลักที่ ๒ | เพิ่มพื้นที่สีเขียวในพื้นที่ คทช. ๑. การจัดหากล้าไม้ ๓ อย่างประโยชน์ ๔ อย่างให้กับประชาชนในพื้นที่ คทช. ที่ได้รับการจัดสรรแล้ว ๒. ติดตามและประเมินผลการดำเนินการ |
| งบประมาณ | ๕๓๐,๔๐๐ บาท |
| ผู้รับผิดชอบ | สำนักงานทรัพยากรธรรมชาติและสิ่งแวดล้อมจังหวัดยโสธร |
| หน่วยงานที่เกี่ยวข้อง | หน่วยป้องกันและพัฒนาป่าไม้ ในพื้นที่จังหวัดยโสธร |
| ๘.๓ กิจกรรมหลักที่ ๓ | จัดหากล้าไม้เพื่อสนับสนุนและปลูกป่าในพื้นที่อุทยานแห่งชาติภูสระดอกบัว จัดหากล้าไม้ ยางนา พะยูง ประดู่ มะค่าโมง ความสูงไม่น้อยกว่า ๕๐ เซนติเมตร จำนวน ๔๕,๐๐๐ ต้น |
| งบประมาณ | ๔๕๐,๐๐๐ บาท |
| ผู้รับผิดชอบ | สำนักงานทรัพยากรธรรมชาติและสิ่งแวดล้อมจังหวัดยโสธร |
| หน่วยงานที่เกี่ยวข้อง | ๑. อุทยานแห่งชาติภูสระดอกบัว |
| ๙. หน่วยงานดำเนินการ | ๑. สำนักงานทรัพยากรธรรมชาติและสิ่งแวดล้อมจังหวัดยโสธร ๒. หน่วยป้องกันและพัฒนาป่าไม้ ในพื้นที่จังหวัดยโสธร ๓. อุทยานแห่งชาติภูสระดอกบัว ๔.สำนักงานสิ่งแวดล้อมภาค ๑๒ อุบลราชธานี |
| ๑๐. ระยะเวลาในการดำเนินโครงการ | ต.ค. ๒๕๖๖ - ก.ย. ๒๕๗๐ |
| ๑๑. งบประมาณ | งบกลุ่มจังหวัด : ๑,๘๓๐,๔๐๐ บาท |
| ๑๒. ผลผลิต (Output) | ๑. กลุ่มเป้าหมายมีความรู้ในการจัดการสิ่งแวดล้อมในพื้นที่ ๒. จำนวนชุมชนที่เข้าร่วมโครงการชุมชนสังคมีเซีย ไม่น้อยกว่า ๑ แห่ง/จังหวัด ๓. จำนวนพื้นที่สีเขียวเพิ่มขึ้นในพื้นที่ป่าสงวนแห่งชาติ จำนวน ๑๖๖ ไร่ ๔. เพิ่มปริมาณไม้สำคัญและหายากในพื้นที่ป่าอนุรักษ์ ท้องที่อำเภอเลิงนกทา จังหวัดยโสธร จำนวน ๔๕,๐๐๐ ต้น |
| ๑๓. ผลลัพธ์จากการดำเนินโครงการ (Outcome) | ๑. พื้นที่ต้นแบบด้านการจัดการที่เป็นมิตรกับสิ่งแวดล้อม ๒. คุณภาพสิ่งแวดล้อมของชุมชนเป้าหมายดีขึ้น ๓. เพื่ออนุรักษ์ พันธุ์และพัฒนาทรัพยากรป่าไม้ในพื้นที่จังหวัดยโสธร ให้อุดมสมบูรณ์ขึ้น ๔. เพื่อส่งเสริมการปลูกและรักษาแหล่งต้นน้ำลำธาร ตามความต้องการของชุมชน โดยน้อมนำแนวพระราชดำริ ปลูกป่าสามอย่าง ประโยชน์สี่อย่าง ของพระบาทสมเด็จพระเจ้าอยู่หัววราชากรที่ ๙ มาเป็นแนวทางในการดำเนินการ ให้คนอยู่กับป่าได้อย่างเกื้อกูลกัน เพื่อเป็นแหล่งธนาคารอาหารชุมชน |

การจัดทำแบบสรุปโครงการแบบย่อ (Project Brief) ของโครงการภายใต้งบประมาณของ
กลุ่มจังหวัดภาคตะวันออกเฉียงเหนือตอนล่าง ๒

ประเด็นการพัฒนาของกลุ่มจังหวัด : ประเด็นยุทธศาสตร์ที่ ๕ การสร้างการเติบโตบนคุณภาพชีวิตที่เป็นมิตรต่อสิ่งแวดล้อม

| หัวข้อ | รายละเอียด |
|----------------------------|------------------------------------------------------------------------------------------------------------------------------------------------------------------------------------------------------------------------------------------------------------------------------------------------------------------------------------------------------------------------------------------------------------------------------------------------------------------------------------------------------------------------------------------------------------------------------------------------------------------------------------------------------------------------------------------------------------------------------------------------------------------------------------------------------------------------------------------------------------------------------------------------------------------------------------------------------------------------------------------------------------------------------------------------------------------------------------------------------------------------------------------------------------------------------------------------------------------------------------------------------------------------------------------------------------------------------------------------------------------------------------------------------------------------------------------------------------------------------------------------------------------------------------------------------------------------------------------------------------------------------------------------------------------------------------------------------------------------------------------------------------------------------------------------------------------------------------------------------------------------------------------------------------------------------------------------------------------------------------------------------------------------------------------------------------------------------------------------------------------------------------------------------------------------------------------------------------------------------------------------------------------------------------------------------------------------------------------------------------------------------------------------------------------------------------------------------------------------------------------------------------------------------------------------------------------------------------------------------------------------------------------------------------------------------------------------------------------------------------------------------------------------------------------------------------------------------------------------------------------------------------------------------------------------------------------------------------------------------------------------------------------------------------------------------------------------------------------------------------|
| ๑. ชื่อโครงการสำคัญ | โครงการส่งเสริมการใช้พลังงานทดแทนเพื่อความมั่นคง มั่งคั่ง และยั่งยืน |
| ๒. ชื่อแผนงาน | แผนงาน ที่ ๒ การบริหารจัดการพลังงานเพื่อความยั่งยืน |
| ๓. แนวทางการพัฒนา | ส่งเสริมการใช้พลังงานทดแทนในพื้นที่ เพื่อลดค่าใช้จ่ายและสร้างมูลค่าทางเศรษฐกิจในด้านต่างๆ /ส่งเสริมการใช้พลังงานทดแทนตามศักยภาพของพื้นที่ |
| ๔. หลักการและเหตุผล | <p>รัฐบาลได้กำหนดยุทธศาสตร์การพัฒนาประเทศเพื่อให้ประเทศไทย ได้รับความเจริญก้าวหน้าไปสู่อุตสาหกรรมที่มีความมั่นคง มั่งคั่ง และยั่งยืน โดยมุ่งเน้นการสร้างสมดุลระหว่างการพัฒนาความมั่นคง เศรษฐกิจ สังคม และสิ่งแวดล้อม โดยการมีส่วนร่วมของทุกภาคส่วน ภายใต้วิสัยทัศน์ “ประเทศไทยมีความมั่นคง มั่งคั่ง ยั่งยืน เป็นประเทศพัฒนาแล้ว ด้วยการพัฒนาตามหลักปรัชญาของเศรษฐกิจพอเพียง” โดยมียุทธศาสตร์ชาติ ๖ ยุทธศาสตร์ เป็นแนวทางในการขับเคลื่อนประเทศ สำหรับยุทธศาสตร์ที่ ๕ ยุทธศาสตร์ด้านการสร้างการเติบโตบนคุณภาพชีวิตที่เป็นมิตรกับสิ่งแวดล้อม ได้กำหนดให้การพัฒนาความมั่นคงของน้ำ พลังงาน และเกษตรที่เป็นมิตรต่อสิ่งแวดล้อม เป็นหนึ่งในประเด็นการพัฒนา โดยมุ่งเน้นพัฒนาระบบจัดการน้ำทั้งระบบ เพื่อให้เกิดความมั่นคง เพิ่มผลิตผลในเรื่องการจัดการและการใช้น้ำทุกภาคส่วน ดูแลภัยพิบัติจากน้ำทั้งระบบ พัฒนาความมั่นคงทางพลังงานอย่างเป็นมิตรต่อสิ่งแวดล้อม เน้นส่งเสริมการใช้พลังงานทดแทนและพลังงานทางเลือกที่คำนึงถึงการพัฒนาอย่างเหมาะสม ให้มีประสิทธิภาพ เพิ่มศักยภาพและการใช้พลังงานทดแทนและพลังงานทางเลือกในพื้นที่ให้เกิดประโยชน์สูงสุด พัฒนาความมั่นคงการเกษตรที่เป็นมิตรต่อสิ่งแวดล้อม ให้เป็นฐานการผลิตอาหารที่มั่นคงและปลอดภัย และเป็นฐานการผลิตที่มีผลิตภาพสูง</p> <p>เพื่อให้สอดคล้องกับยุทธศาสตร์ชาติด้านการสร้างการเติบโตบนคุณภาพชีวิตที่เป็นมิตรกับสิ่งแวดล้อม กระทรวงพลังงานได้กำหนดยุทธศาสตร์กระทรวงพลังงานในประเด็นยุทธศาสตร์ที่ ๓ การพัฒนาพลังงานที่ยั่งยืนและเป็นมิตรกับสิ่งแวดล้อม โดยเน้นการใช้พลังงานอย่างมีประสิทธิภาพ มีการใช้พลังงานทดแทนมากขึ้น และชุมชนมีการพึ่งพาตนเองในการพัฒนาพลังงานเพื่อสนองความต้องการตามศักยภาพของพื้นที่</p> <p>กลุ่มจังหวัดภาคตะวันออกเฉียงเหนือตอนล่าง ๒ ได้กำหนดประเด็นยุทธศาสตร์กลุ่มจังหวัดในประเด็นการพัฒนาที่ ๓ การสร้างการเติบโตบนคุณภาพชีวิตที่เป็นมิตรต่อสิ่งแวดล้อม เพื่อส่งเสริม สนับสนุน และพัฒนาระบบจัดการน้ำทั้งระบบ พัฒนาความมั่นคงการเกษตรที่เป็นมิตรต่อสิ่งแวดล้อม และพัฒนาความมั่นคงทางพลังงาน โดยเน้นส่งเสริมการใช้พลังงานทดแทนและพลังงานทางเลือกที่คำนึงถึงการพัฒนาอย่างเหมาะสม ให้มีประสิทธิภาพ อย่างเป็นมิตรต่อสิ่งแวดล้อม</p> <p>กลุ่มเกษตรกร/ กลุ่มOTOP/ วิสาหกิจชุมชน ในกลุ่มจังหวัดภาคตะวันออกเฉียงเหนือตอนล่าง ๒ ส่วนใหญ่เป็นผู้ประกอบการขนาดเล็ก ซึ่งมีผู้ประกอบการจำนวนมาก ที่ช่วยในการส่งเสริมเศรษฐกิจของกลุ่มจังหวัด แต่การผลิตผลิตภัณฑ์ ของกลุ่มเกษตรกร /กลุ่มOTOP/วิสาหกิจชุมชน ส่วนใหญ่ใช้พลังงานเป็นต้นทุนในการผลิตสูง ส่งผลทำให้ต้นทุนผลิตภัณฑ์มีราคาสูง เป็นเหตุให้บางรายไม่สามารถประกอบกิจการต่อไปได้อย่างต่อเนื่อง อีกทั้งราคาพลังงานที่มีความผันผวน ก็ เป็นปัจจัยที่อยู่นอกเหนือการควบคุม ทำให้การวางแผนการผลิตและการควบคุมต้นทุนการผลิตคาดการณ์ได้ยาก การนำเทคโนโลยีพลังงานทดแทนเข้ามาช่วยในการส่งเสริมการผลิตทางภาคการเกษตร/OTOP/วิสาหกิจชุมชน เช่นระบบสูบน้ำด้วยพลังงานแสงอาทิตย์, กังหันลมสูบน้ำเพื่อการเกษตรขนาดเล็ก, การใช้เตาชีวมวล, การผลิตก๊าซชีวภาพจากมูลสัตว์เพื่อใช้ทดแทนก๊าซ LPG และระบบอบแห้งพลังงานแสงอาทิตย์ เป็นต้น จะสามารถช่วยลดต้นทุนด้านพลังงานของกลุ่มเกษตรกร/ OTOP/วิสาหกิจชุมชน และยังเป็นการเพิ่มมูลค่าของผลิตภัณฑ์ สินค้า และสร้างรายได้เพิ่มมากขึ้น สามารถพึ่งพาตนเองอย่างยั่งยืน เกิดการกระจายองค์ความรู้ในระดับชุมชน ตลอดจนสามารถเป็นต้นแบบให้แก่เกษตรกรในพื้นที่อื่นได้อีกทางหนึ่ง</p> |
| ๕. วัตถุประสงค์ของโครงการ | <p>๕.๑ เพื่อลดต้นทุนค่าใช้จ่ายด้านพลังงาน ในการทำเกษตร</p> <p>๕.๒ เพื่อส่งเสริม สร้างแรงจูงใจในการทำเกษตรอินทรีย์ของกลุ่มจังหวัด ให้เพิ่มมากขึ้น</p> <p>๕.๓ เพื่อส่งเสริมการนำวัสดุเหลือใช้ทางการเกษตรมาใช้ให้เกิดประโยชน์ทางด้านพลังงาน เช่นการนำมูลสัตว์มาผลิตเป็นก๊าซชีวภาพ ใช้ทดแทนก๊าซ LPG</p> <p>๕.๔ เพื่อส่งเสริมสร้างอาชีพ เพิ่มรายได้จากการผลิตผลิตภัณฑ์เทคโนโลยีพลังงานเสริมให้เป็นสินค้า OTOP</p> |
| ๖. ตัวชี้วัดและค่าเป้าหมาย | ร้อยละที่เพิ่มขึ้นของการใช้พลังงานทดแทน เป้าหมาย ร้อยละ ๑ ณ ปี ๒๕๗๐ |
| ๗. พื้นที่เป้าหมาย | ดำเนินการในพื้นที่กลุ่มจังหวัดภาคตะวันออกเฉียงเหนือตอนล่าง ๒ ทั้ง ๔ จังหวัด ประกอบด้วยจังหวัดอุบลราชธานี, จังหวัดศรีสะเกษ, จังหวัดอำนาจเจริญ และจังหวัดยโสธร |
| ๘. ชื่อกิจกรรม | <p>๘.๑ ส่งเสริมระบบสูบน้ำด้วยพลังงานแสงอาทิตย์เพื่อการเกษตร</p> <p>๘.๒ ส่งเสริมระบบอบแห้งพลังงานแสงอาทิตย์เพื่อการแปรรูปผลิตภัณฑ์ทางการเกษตร</p> <p>๘.๓ ส่งเสริมการใช้พลังงานทดแทนเพื่อเพิ่มมูลค่าในการบริการด้านสุขภาพและแพทย์ทางเลือก</p> |
| ๘.๑ กิจกรรมหลักที่ ๑ | <p>๘.๑ ส่งเสริมระบบสูบน้ำด้วยพลังงานแสงอาทิตย์เพื่อการเกษตร</p> <ul style="list-style-type: none"> - ติดตั้งระบบสูบน้ำด้วยพลังงานแสงอาทิตย์ พร้อมเจเนอเรเตอร์ ให้กับกลุ่มเกษตรกร จำนวน ๒๐๐ ระบบ (ปี พ.ศ. ๒๕๖๖ - ๒๕๗๐) - ปีงบประมาณ พ.ศ. ๒๕๖๖ จำนวน ๔๐ ระบบ - ปีงบประมาณ พ.ศ. ๒๕๖๗ จำนวน ๔๐ ระบบ - ปีงบประมาณ พ.ศ. ๒๕๖๘ จำนวน ๔๐ ระบบ - ปีงบประมาณ พ.ศ. ๒๕๖๙ จำนวน ๔๐ ระบบ - ปีงบประมาณ พ.ศ. ๒๕๗๐ จำนวน ๔๐ ระบบ |
| งบประมาณ | <p>งบประมาณ :๑๑๔,๑๓๓,๐๐๐.-บาท</p> <ul style="list-style-type: none"> - งบประมาณปี ๒๕๖๖ จำนวน ๒๒,๘๖๒,๖๐๐.-บาท - งบประมาณปี ๒๕๖๗ จำนวน ๒๒,๘๖๒,๖๐๐.-บาท - งบประมาณปี ๒๕๖๘ จำนวน ๒๒,๘๖๒,๖๐๐.-บาท - งบประมาณปี ๒๕๖๙ จำนวน ๒๒,๘๖๒,๖๐๐.-บาท - งบประมาณปี ๒๕๗๐ จำนวน ๒๒,๘๖๒,๖๐๐.-บาท |

| หัวข้อ | รายละเอียด |
|--------------------------------|--------------------------------------------------------------------------------------------------------------------------------------------------------------------------------------------------------------------------------------------------------------------------------------------------------------------------------------------------------------------------------------------------------------------------------------------------------------------------------------------------|
| ผู้รับผิดชอบ | ๑. พลังงานจังหวัดอุบลราชธานี ๒. พลังงานจังหวัดศรีสะเกษ ๓. พลังงานจังหวัดอำนาจเจริญ ๔. พลังงานจังหวัดยโสธร |
| หน่วยงานที่เกี่ยวข้อง | สำนักงานเกษตรและสหกรณ์จังหวัดในกลุ่มจังหวัดทั้ง ๔ จังหวัด/ สำนักงานเกษตรจังหวัดในกลุ่มจังหวัดทั้ง ๔ จังหวัด/สำนักงานทรัพยากรธรรมชาติและสิ่งแวดล้อมจังหวัดในกลุ่มจังหวัดทั้ง ๔ จังหวัด/ อปท.ทั้ง ๔ จังหวัด |
| ๘.๒ กิจกรรมหลักที่ ๒ | ๘.๒ ส่งเสริมระบบอบแห้งพลังงานแสงอาทิตย์เพื่อการแปรรูปผลิตภัณฑ์ทางการเกษตร - ติดตั้งระบบอบแห้งพลังงานแสงอาทิตย์ เพื่อช่วยในการแปรรูปผลิตภัณฑ์ทางการเกษตรให้มีมูลค่าเพิ่มมากขึ้น จำนวน ๑๘๐ ระบบ (ปี พ.ศ. ๒๕๖๖ - ๒๕๗๐) - ปีงบประมาณ พ.ศ. ๒๕๖๖ จำนวน ๓๖ ระบบ - ปีงบประมาณ พ.ศ. ๒๕๖๗ จำนวน ๓๖ ระบบ - ปีงบประมาณ พ.ศ. ๒๕๖๘ จำนวน ๓๖ ระบบ - ปีงบประมาณ พ.ศ. ๒๕๖๙ จำนวน ๓๖ ระบบ - ปีงบประมาณ พ.ศ. ๒๕๗๐ จำนวน ๓๖ ระบบ |
| งบประมาณ | งบประมาณ : ๑๑๕,๗๒๕,๐๐๐.-บาท - งบประมาณปี ๒๕๖๖ จำนวน ๒๓,๑๔๕,๐๐๐.-บาท - งบประมาณปี ๒๕๖๗ จำนวน ๒๓,๑๔๕,๐๐๐.-บาท - งบประมาณปี ๒๕๖๘ จำนวน ๒๓,๑๔๕,๐๐๐.-บาท - งบประมาณปี ๒๕๖๙ จำนวน ๒๓,๑๔๕,๐๐๐.-บาท - งบประมาณปี ๒๕๗๐ จำนวน ๒๓,๑๔๕,๐๐๐.-บาท |
| ผู้รับผิดชอบ | ๑. พลังงานจังหวัดอุบลราชธานี ๒. พลังงานจังหวัดศรีสะเกษ ๓. พลังงานจังหวัดอำนาจเจริญ ๔. พลังงานจังหวัดยโสธร |
| หน่วยงานที่เกี่ยวข้อง | สำนักงานเกษตรและสหกรณ์จังหวัดในกลุ่มจังหวัดทั้ง ๔ จังหวัด/ สำนักงานเกษตรจังหวัดในกลุ่มจังหวัดทั้ง ๔ จังหวัด/ สำนักงานพัฒนาชุมชนจังหวัดในกลุ่มจังหวัดทั้ง ๔ จังหวัด/ อปท.ทั้ง ๔ จังหวัด |
| ๘.๓ กิจกรรมหลักที่ ๓ | ๘.๓ ส่งเสริมการใช้พลังงานทดแทนเพื่อเพิ่มมูลค่าในการบริการด้านสุขภาพและแพทย์ทางเลือก ๘.๓.๑ ติดตั้งระบบน้ำร้อนพลังงานแสงอาทิตย์ โรงพยาบาล และสถานบริการด้านสุขภาพและแพทย์ทางเลือก จำนวน ๒๕๒ ระบบ (ปี พ.ศ. ๒๕๖๘ - ๒๕๖๙) - ปีงบประมาณ พ.ศ. ๒๕๖๘ จำนวน ๑๒๖ ระบบ - ปีงบประมาณ พ.ศ. ๒๕๖๙ จำนวน ๑๒๖ ระบบ ๘.๓.๒ ส่งเสริมเตาชีวมวลประหยัดพลังงานในการอบสมุนไพรเพื่อสุขภาพ จำนวน ๑๒๖ ระบบ (ปี พ.ศ. ๒๕๖๘ - ๒๕๖๙) - ปีงบประมาณ พ.ศ. ๒๕๖๘ จำนวน ๖๓ ระบบ - ปีงบประมาณ พ.ศ. ๒๕๖๙ จำนวน ๖๓ ระบบ |
| งบประมาณ | งบประมาณรวม : ๙๒,๗๕๘,๐๐๐.-บาท งานติดตั้งระบบน้ำร้อนพลังงานแสงอาทิตย์ รวม ๓๕,๙๓๒,๐๐๐.-บาท - งบประมาณปี ๒๕๖๘ จำนวน ๑๗,๙๖๖,๐๐๐.-บาท - งบประมาณปี ๒๕๖๙ จำนวน ๑๗,๙๖๖,๐๐๐.-บาท งานส่งเสริมเตาชีวมวลประหยัดพลังงาน รวม ๖,๘๒๖,๐๐๐.-บาท - งบประมาณปี ๒๕๖๘ จำนวน ๓,๔๑๓,๐๐๐.-บาท - งบประมาณปี ๒๕๖๙ จำนวน ๓,๔๑๓,๐๐๐.-บาท |
| ผู้รับผิดชอบ | ๑. พลังงานจังหวัดอุบลราชธานี ๒. พลังงานจังหวัดศรีสะเกษ ๓. พลังงานจังหวัดอำนาจเจริญ ๔. พลังงานจังหวัดยโสธร |
| หน่วยงานที่เกี่ยวข้อง | สำนักงานเกษตรและสหกรณ์จังหวัดในกลุ่มจังหวัดทั้ง ๔ จังหวัด/ สำนักงานเกษตรจังหวัดในกลุ่มจังหวัดทั้ง ๔ จังหวัด/ สำนักงานสาธารณสุขจังหวัดในกลุ่มจังหวัดทั้ง ๔ จังหวัด/สำนักงานพัฒนาชุมชนจังหวัดในกลุ่มจังหวัดทั้ง ๔ จังหวัด/ อปท.ทั้ง ๔ จังหวัด |
| ๙. หน่วยงานดำเนินการ | ๑. สำนักงานพลังงานจังหวัดอุบลราชธานี ๒. สำนักงานพลังงานจังหวัดศรีสะเกษ ๓. สำนักงานพลังงานจังหวัดอำนาจเจริญ ๔. สำนักงานพลังงานจังหวัดยโสธร |
| ๑๐. ระยะเวลาในการดำเนินโครงการ | ปีงบประมาณ พ.ศ. ๒๕๖๖ - ๒๕๗๐ |
| ๑๑. งบประมาณ | งบประมาณ ๒๗๒,๗๙๖,๐๐๐.- บาท - งบพัฒนาจังหวัด : ๒๗๒,๗๙๖,๐๐๐.- บาท - งบประมาณปี ๒๕๖๖ จำนวน ๔๖,๐๐๗,๖๐๐.-บาท - งบประมาณปี ๒๕๖๗ จำนวน ๔๖,๐๐๗,๖๐๐.-บาท - งบประมาณปี ๒๕๖๘ จำนวน ๖๗,๓๘๑,๖๐๐.-บาท |

| หัวข้อ | รายละเอียด |
|------------------------------------------|----------------------------------------------------------------------------------------------------------------------|
| | - งบประมาณปี ๒๕๖๙ จำนวน ๖๗,๓๘๖,๖๐๐.-บาท |
| | - งบประมาณปี ๒๕๗๐ จำนวน ๔๖,๐๐๗,๖๐๐.-บาท |
| ๑๒. ผลผลิต (Output) | ๑. มีการนำเทคโนโลยีพลังงานมาใช้เพื่อลดต้นทุนการผลิต, เพิ่มมูลค่าทางการเกษตร และลดค่าใช้จ่ายในครัวเรือน |
| | ๒. มีการพัฒนาศักยภาพพลังงานทดแทนของกลุ่มจังหวัด |
| ๑๓. ผลลัพธ์จากการดำเนินโครงการ (Outcome) | ๑. กลุ่มเกษตรกร/กลุ่มOTOP/กลุ่มวิสาหกิจชุมชน และประชาชนในกลุ่มจังหวัดสามารถลดค่าใช้จ่ายด้านพลังงานในการผลิตผลิตภัณฑ์ |
| | ๒. ประชาชนสามารถลดค่าใช้จ่ายด้านพลังงานในครัวเรือนลง |
| | ๓. มีการผลิต และใช้พลังงานทดแทนเพิ่มมากขึ้นในกลุ่มจังหวัด |

การจัดทำแบบสรุปโครงการแบบย่อ (Project Brief) ของโครงการภายใต้งบประมาณของ
กลุ่มจังหวัดภาคตะวันออกเฉียงเหนือตอนล่าง ๒

ประเด็นการพัฒนาของกลุ่มจังหวัด : ประเด็นยุทธศาสตร์ที่ ๕ การสร้างการเติบโตบนคุณภาพชีวิตที่เป็นมิตรต่อสิ่งแวดล้อม

| หัวข้อ | รายละเอียด |
|----------------------------|----------------------------------------------------------------------------------------------------------------------------------------------------------------------------------------------------------------------------------------------------------------------------------------------------------------------------------------------------------------------------------------------------------------------------------------------------------------------------------------------------------------------------------------------------------------------------------------------------------------------------------------------------------------------------------------------------------------------------------------------------------------------------------------------------------------------------------------------------------------------------------------------------------------------------------------------------------------------------------------------------------------------------------------------------------------------------------------------------------------------------------------------------------------------------------------------------------------------------------------------------------------------------------------------------------------------------------------------------------------------------------------------------------------------------------------------------------------------------------------------------------------------------------------------------------------------------------------------------------------------------------------------------------------------------------------------------------------------------------------------------------------------------------------------------------------------------------------------------------------------------------------------------------------------------------------------------------------------------------------------------------------------------------------------------------------------------------------------------------------------------------------------------------------------------------------------------------------------------------------------------------------------------------------------------------------------------------------------------------------------------------------------------------------------------------------------------------------------------------------------------------------------------------------------------------------------------------------------------------------------------------------------------------------------------------------------------------------------------------------------------------------------------------------------------------------------------------------------------------------------------------------------------------------------------------------------------------------------------------------------------------------------------------------------------------------------------------------------------------------------------------------------------------------------------------------------------------------------------------------------------------------------------------------------------------------------------------------------------------------------------------------------------------------------------------------------------------------|
| ๑. ชื่อโครงการสำคัญ | โครงการ Waste to Energy ศูนย์พัฒนาที่ยั่งยืน |
| ๒. ชื่อแผนงาน | แผนงาน ที่ ๓ การบริหารจัดการขยะในพื้นที่ |
| ๓. แนวทางการพัฒนา | ส่งเสริมการบริหารจัดการขยะมูลฝอยของเสียในพื้นที่ และการนำไปใช้ให้เกิดประโยชน์ |
| ๔. หลักการและเหตุผล | <p>รัฐบาลได้กำหนดยุทธศาสตร์การพัฒนาประเทศไทยเพื่อให้ประเทศไทย ได้รับการพัฒนายกระดับไปสู่ประเทศที่มีความมั่นคง มั่งคั่ง และยั่งยืน โดยมุ่งเน้นการสร้างสมดุลระหว่างการพัฒนาความมั่นคง เศรษฐกิจ สังคม และสิ่งแวดล้อม โดยการมีส่วนร่วมของทุกภาคส่วน ภายใต้วิสัยทัศน์ “ประเทศไทยมีความมั่นคง มั่งคั่ง ยั่งยืน เป็นประเทศพัฒนาแล้ว ด้วยการพัฒนาตามหลักปรัชญาของเศรษฐกิจพอเพียง” โดยมียุทธศาสตร์ชาติ ๖ ยุทธศาสตร์ เป็นแนวทางในการขับเคลื่อนประเทศ สำหรับยุทธศาสตร์ที่ ๕ ยุทธศาสตร์ด้านการสร้างการเติบโตบนคุณภาพชีวิตที่เป็นมิตรกับสิ่งแวดล้อม ได้กำหนดให้มีการส่งเสริมให้มีการลดขยะเป็นศูนย์ จัดการขยะแบบเบ็ดเสร็จยั่งยืน การลดการปล่อยมลพิษ และผลกระทบต่อสิ่งแวดล้อม รวมถึงการพัฒนาเพิ่มศักยภาพและความมั่นคงทางพลังงานอย่างยั่งยืนเป็นมิตรต่อสิ่งแวดล้อม โดยเน้นส่งเสริมการใช้พลังงานทดแทนและพลังงานทางเลือกในพื้นที่ให้เกิดประโยชน์สูงสุด และคำนึงถึงการพัฒนางานอย่างเหมาะสม มีประสิทธิภาพ และเป็นมิตรต่อสิ่งแวดล้อม</p> <p>เพื่อให้สอดคล้องกับยุทธศาสตร์ชาติด้านการสร้างการเติบโตบนคุณภาพชีวิตที่เป็นมิตรกับสิ่งแวดล้อม กระทรวงพลังงานได้กำหนดยุทธศาสตร์กระทรวงพลังงาน ในประเด็นยุทธศาสตร์ที่ ๓ การพัฒนาพลังงานที่ยั่งยืนและเป็นมิตรกับสิ่งแวดล้อม โดยเน้นการใช้พลังงานอย่างมีประสิทธิภาพ มีการใช้พลังงานทดแทนมากขึ้น และชุมชนมีการพึ่งพาตนเองในการพัฒนาพลังงานเพื่อสนองความต้องการตามศักยภาพของพื้นที่</p> <p>กลุ่มจังหวัดภาคตะวันออกเฉียงเหนือตอนล่าง ๒ ได้กำหนดประเด็นยุทธศาสตร์กลุ่มจังหวัดในประเด็นการพัฒนาที่ ๕ การสร้างการเติบโตบนคุณภาพชีวิตที่เป็นมิตรต่อสิ่งแวดล้อม เพื่อส่งเสริม สนับสนุน และพัฒนาระบบจัดการน้ำทั้งระบบ พัฒนาความมั่นคงทางเกษตรที่เป็นมิตรต่อสิ่งแวดล้อม และพัฒนาความมั่นคงทางพลังงาน โดยเน้นส่งเสริมการใช้พลังงานทดแทนและพลังงานทางเลือกที่คำนึงถึงการพัฒนางานอย่างเหมาะสม ให้มีประสิทธิภาพอย่างยั่งยืนเป็นมิตรต่อสิ่งแวดล้อม</p> <p>ในปัจจุบันขยะมีปริมาณที่เกิดขึ้นมหาศาลและมีแนวโน้มเพิ่มขึ้นอย่างต่อเนื่อง ซึ่งเป็นผลโดยตรงจากการเพิ่มขึ้นของจำนวนประชากรและการพัฒนาทางเศรษฐกิจอุตสาหกรรมที่เติบโตขึ้นอย่างรวดเร็ว ทำให้เรื่องของขยะกลายเป็นปัญหาหนึ่งที่ทุกประเทศต้องเผชิญอย่างหลีกเลี่ยงไม่ได้โดยสถานการณ์ปัญหาขยะมูลฝอยของประเทศไทยในปัจจุบันได้เริ่มเข้าสู่ขั้นวิกฤตที่ต้องได้รับการแก้ไขเร่งด่วน</p> <p>ขยะมูลฝอย ในกลุ่มจังหวัดภาคตะวันออกเฉียงเหนือตอนล่าง ๒ มีปริมาณ ขยะมูลฝอยในเขตเทศบาล รวมประมาณ ๑,๒๔๙ ตันต่อวัน (สำนักงานสถิติแห่งชาติ สถิติทรัพยากรธรรมชาติและสิ่งแวดล้อม ปริมาณขยะมูลฝอย จำนวนตามจังหวัด ๒๕๖๐) ซึ่งจัดเป็นกลุ่มพื้นที่ขนาดใหญ่ (L) มีปริมาณขยะมูลฝอยรวมกันแล้วมากกว่า ๕๐๐ ตัน/วัน ตามประกาศกระทรวงมหาดไทย เรื่อง การจัดการมูลฝอย พ.ศ. ๒๕๖๐ ลงวันที่ ๑๘ ตุลาคม พ.ศ. ๒๕๖๐ ซึ่งทำให้มีศักยภาพสูง ในการรวมศูนย์เพื่อจัดการขยะมูลฝอย อย่างครบวงจรและเป็นประโยชน์ต่อท้องถิ่น ตามแผนแม่บทการบริหารจัดการขยะมูลฝอยของประเทศ (พ.ศ. ๒๕๕๙ - ๒๕๖๔) ตามที่กระทรวงทรัพยากรธรรมชาติและสิ่งแวดล้อมเสนอ โดยตามสภาพปัจจุบัน กลุ่มจังหวัดภาคตะวันออกเฉียงเหนือตอนล่าง ๒ ยังมีดำเนินการจัดการขยะมูลฝอยยังไม่เต็มศักยภาพ เพราะเป็นการดำเนินการแบบกระจายตามแต่ละจังหวัดของตน ทำให้ศูนย์เสียโอกาสในการพัฒนาการใช้ประโยชน์จากขยะมูลฝอย เพื่อนำไปผลิตพลังงาน ตอบสนองความต้องการด้านพลังงาน และเพิ่มแหล่งงานใช้พลังงานทดแทน ตามนโยบายประเทศ ช่วยลดมลภาวะโลกร้อน ดังนั้นจึงมีความจำเป็นที่จะต้องมีการดำเนินโครงการ Waste to Energy ศูนย์พัฒนาที่ยั่งยืน โดยการสร้างความรู้ ความเข้าใจ ให้กับประชาชนทุกภาค ส่วน ในปัญหาของขยะ ซึ่งขยะเป็นสิ่งที่ทุกคนเป็นคนทำให้เกิด จึงต้องร่วมแรง ร่วมใจบริหารจัดการ และศึกษาความเหมาะสมในการผลิตพลังงานจากขยะมูลฝอยในกลุ่มจังหวัด เพื่อเป็นข้อมูลในการตัดสินใจ การลงทุนก่อสร้าง ศูนย์หรือ</p> |
| ๕. วัตถุประสงค์ของโครงการ | <p>๕.๑ เพื่อสร้างความรู้ ความเข้าใจ ในเรื่องขยะที่ทุกคนเป็นคนทำให้เกิด ต้องร่วมแรง ร่วมใจบริหารจัดการ</p> <p>๕.๒ เพื่อให้เกิดรูปแบบการบูรณาการความร่วมมือแก้ไขปัญหาขยะของพื้นที่ และขับเคลื่อนแผนการจัดการคุณภาพสิ่งแวดล้อมของชาติและแผนปฏิบัติการเพื่อการจัดการคุณภาพสิ่งแวดล้อมของจังหวัดให้สัมฤทธิ์ผล</p> <p>๕.๓ เพื่อส่งเสริมการบริหารจัดการขยะมูลฝอยของเสียในพื้นที่และการนำไปใช้ให้เกิดประโยชน์ อย่างมีประสิทธิภาพ โดยนำขยะชุมชนมาแปรรูปเป็นเชื้อเพลิงขยะ เช่น Piolysis, Refuse Derived Fuel (RDF), Landfill gas เป็นต้น</p> <p>๕.๔ เพื่อเป็นต้นแบบในการบริหารจัดการขยะชุมชนแบบครบวงจรที่เป็นมิตรกับสิ่งแวดล้อม ทั้งการคัดแยก การนำกลับมาใช้ประโยชน์ใหม่ อย่างมีประสิทธิภาพตามยุทธศาสตร์ประเทศ</p> <p>๕.๕ เพื่อพัฒนาและส่งเสริมการผลิตพลังงานจากขยะและพลังงานทางเลือก</p> |
| ๖. ตัวชี้วัดและค่าเป้าหมาย | ร้อยละปริมาณขยะที่นำกลับมาใช้ประโยชน์ เป้าหมาย ร้อยละ ๑๐ ณ ปี ๒๕๗๐ (ทั้งนี้ ต้องได้รับการสนับสนุนงบประมาณ และมีการลงทุนโครงการฯ) |
| ๗. พื้นที่เป้าหมาย | ดำเนินการในพื้นที่กลุ่มจังหวัดภาคตะวันออกเฉียงเหนือตอนล่าง ๒ ทั้ง ๔ จังหวัด ประกอบด้วยจังหวัดอุบลราชธานี, จังหวัดศรีสะเกษ, จังหวัดอำนาจเจริญ และจังหวัดไฮโซร |
| ๘. กิจกรรมหลัก | <p>๘.๑ ส่งเสริมการรับรู้ในการพัฒนา Waste to Energy ที่เป็นมิตรต่อสิ่งแวดล้อม</p> <p>๘.๒ ศึกษาความเหมาะสมก่อนการลงทุนตั้งโรงไฟฟ้าจากขยะและพลังงานทางเลือก</p> <p>๘.๓ ศึกษาออกแบบระบบผลิตเชื้อเพลิงพลังงานจากขยะที่เหมาะสมกับการลงทุนในพื้นที่</p> <p>๘.๔ ศึกษาผลกระทบสิ่งแวดล้อมในการตั้งโรงงานผลิตพลังงานจากขยะและพลังงานทางเลือก</p> <p>๘.๕ จัดตั้งโรงงานผลิตเชื้อเพลิงพลังงานจากขยะ</p> <p>๘.๖ ก่อสร้างโรงไฟฟ้าจากขยะและพลังงานทางเลือก</p> |
| ๘.๑ กิจกรรมหลักที่ ๑ | <p>๘.๑ ส่งเสริมการรับรู้ในการพัฒนา Waste to Energy ที่เป็นมิตรต่อสิ่งแวดล้อม</p> <ul style="list-style-type: none"> - ดำเนินการสร้างความรู้ ความเข้าใจ จัดสำนึก และการยอมรับในเรื่องการบริหารจัดการขยะที่ทุกคนเป็นคนทำให้เกิด ต้องร่วมแรง ร่วมใจบริหารจัดการ - สร้างความรู้ ความเข้าใจ ในเทคโนโลยีการจัดการขยะ และการผลิตพลังงานจากขยะ - โดยดำเนินการทั้ง ๔ จังหวัด ตั้งแต่ ปี พ.ศ. ๒๕๖๖ - ๒๕๗๐ |

| หัวข้อ | รายละเอียด |
|-----------------------|-----------------------------------------------------------------------------------------------------------------------------------------------------------------------------------------------------------------------------------------------------------------------------------------------------------------------------------|
| งบประมาณ | งบประมาณ : ๒๐,๐๐๐,๐๐๐.-บาท - งบประมาณปี ๒๕๖๖ จำนวน ๔,๐๐๐,๐๐๐.-บาท - งบประมาณปี ๒๕๖๗ จำนวน ๔,๐๐๐,๐๐๐.-บาท - งบประมาณปี ๒๕๖๘ จำนวน ๔,๐๐๐,๐๐๐.-บาท - งบประมาณปี ๒๕๖๙ จำนวน ๔,๐๐๐,๐๐๐.-บาท - งบประมาณปี ๒๕๗๐ จำนวน ๔,๐๐๐,๐๐๐.-บาท |
| ผู้รับผิดชอบ | ๑. สำนักงานจังหวัดอุบลราชธานี ๒. สำนักงานจังหวัดศรีสะเกษ ๓. สำนักงานจังหวัดอำนาจเจริญ ๔. สำนักงานจังหวัดยโสธร |
| หน่วยงานที่เกี่ยวข้อง | สำนักงานทรัพยากรธรรมชาติและสิ่งแวดล้อมจังหวัดในกลุ่มจังหวัดทั้ง ๔ จังหวัด, สำนักงานส่งเสริมการปกครองท้องถิ่นจังหวัดในกลุ่มจังหวัดทั้ง ๔ จังหวัด, สถานศึกษา และหน่วยงานด้านการศึกษา ทั้ง ๔ จังหวัด, อปท. ทุกแห่ง ใน ๔ จังหวัด |
| ๘.๒ กิจกรรมหลักที่ ๒ | ๘.๒ ศึกษาความเหมาะสมก่อนการลงทุนตั้งโรงไฟฟ้าจากขยะ และพลังงานทางเลือก - ว่าจ้างที่ปรึกษาในการดำเนินการศึกษาความเหมาะสมก่อนการลงทุนตั้งโรงไฟฟ้าจากขยะและพลังงานทางเลือก ในพื้นที่ |
| งบประมาณ | งบประมาณประจำปี ๒๕๖๖ : ๒๕,๐๐๐,๐๐๐.-บาท งบกระทรวง/กรม |
| ผู้รับผิดชอบ | ๑. สำนักงานจังหวัดอุบลราชธานี ๒. สำนักงานจังหวัดศรีสะเกษ ๓. สำนักงานจังหวัดอำนาจเจริญ ๔. สำนักงานจังหวัดยโสธร |
| หน่วยงานที่เกี่ยวข้อง | กรมพัฒนาพลังงานทดแทนและอนุรักษ์พลังงาน กระทรวงพลังงาน/ มหาวิทยาลัยอุบลราชธานี/ สำนักงานทรัพยากรธรรมชาติและสิ่งแวดล้อมจังหวัดในกลุ่มจังหวัดทั้ง ๔ จังหวัด/ สำนักงานส่งเสริมการปกครองท้องถิ่นจังหวัดในกลุ่มจังหวัดทั้ง ๔ จังหวัด/ อปท. ทุกแห่ง ใน ๔ จังหวัด |
| ๘.๓ กิจกรรมหลักที่ ๓ | ๘.๓ ศึกษาออกแบบระบบผลิตเชื้อเพลิงพลังงานจากขยะที่เหมาะสมกับการลงทุนในพื้นที่ - ว่าจ้างที่ปรึกษาในการดำเนินการศึกษาออกแบบระบบผลิตเชื้อเพลิงพลังงานจากขยะที่เหมาะสมกับการลงทุนในพื้นที่ |
| งบประมาณ | งบประมาณประจำปี ๒๕๖๖ : ๒๐,๐๐๐,๐๐๐.-บาท งบกระทรวง/กรม |
| ผู้รับผิดชอบ | ๑. สำนักงานจังหวัดอุบลราชธานี ๒. สำนักงานจังหวัดศรีสะเกษ ๓. สำนักงานจังหวัดอำนาจเจริญ ๔. สำนักงานจังหวัดยโสธร |
| หน่วยงานที่เกี่ยวข้อง | กรมพัฒนาพลังงานทดแทนและอนุรักษ์พลังงาน กระทรวงพลังงาน, มหาวิทยาลัยอุบลราชธานี, สำนักงานทรัพยากรธรรมชาติและสิ่งแวดล้อมจังหวัดในกลุ่มจังหวัดทั้ง ๔ จังหวัด, สำนักงานส่งเสริมการปกครองท้องถิ่นจังหวัดในกลุ่มจังหวัดทั้ง ๔ จังหวัด, อปท. ทุกแห่ง ใน ๔ จังหวัด |
| ๘.๔ กิจกรรมหลักที่ ๔ | ๘.๔ ศึกษาผลกระทบต่อสิ่งแวดล้อมในการตั้งโรงงานผลิตพลังงานจากขยะและพลังงานทางเลือก - ว่าจ้างที่ปรึกษาในการดำเนินการศึกษาผลกระทบต่อสิ่งแวดล้อมในการตั้งโรงงานผลิตพลังงานจากขยะและพลังงานทางเลือกในพื้นที่ |
| งบประมาณ | งบประมาณปี ๒๕๖๗ : ๓๐,๐๐๐,๐๐๐.-บาท งบกระทรวง/กรม |
| ผู้รับผิดชอบ | ๑. สำนักงานจังหวัดอุบลราชธานี ๒. สำนักงานจังหวัดศรีสะเกษ ๓. สำนักงานจังหวัดอำนาจเจริญ ๔. สำนักงานจังหวัดยโสธร |
| หน่วยงานที่เกี่ยวข้อง | กรมพัฒนาพลังงานทดแทนและอนุรักษ์พลังงาน กระทรวงพลังงาน, สำนักงานนโยบายและแผนสิ่งแวดล้อม, มหาวิทยาลัยอุบลราชธานี, สำนักงานทรัพยากรธรรมชาติและสิ่งแวดล้อมจังหวัดในกลุ่มจังหวัดทั้ง ๔ จังหวัด, สำนักงานส่งเสริมการปกครองท้องถิ่นจังหวัดในกลุ่มจังหวัดทั้ง ๔ จังหวัด, อปท. ทุกแห่ง ใน ๔ จังหวัด |
| ๘.๕ กิจกรรมหลักที่ ๕ | ๘.๕ จัดตั้งโรงงานผลิตเชื้อเพลิงพลังงานจากขยะ - ดำเนินการจัดตั้งโรงงานผลิตเชื้อเพลิงพลังงานจากขยะที่เหมาะสมกับพื้นที่ ทั้ง ๔ จังหวัดฯ ละ ๑ แห่ง (ยกเว้นศรีสะเกษที่มีโรงงานแล้ว ให้ดำเนินการศึกษาทบทวน ปรับปรุงระบบ และกระบวนการบริหารจัดการ) |
| งบประมาณ | งบประมาณปี ๒๕๖๙ : ๗๐๐,๐๐๐,๐๐๐.-บาท (ลงทุนโดยภาคเอกชน) |
| ผู้รับผิดชอบ | ๑. สำนักงานจังหวัดอุบลราชธานี ๒. สำนักงานจังหวัดศรีสะเกษ ๓. สำนักงานจังหวัดอำนาจเจริญ ๔. สำนักงานจังหวัดยโสธร ๕. สภาอุตสาหกรรมจังหวัดทั้ง ๔ จังหวัด/ ภาคเอกชน |
| หน่วยงานที่เกี่ยวข้อง | กรมพัฒนาพลังงานทดแทนและอนุรักษ์พลังงาน กระทรวงพลังงาน, กรมโรงงานอุตสาหกรรม, มหาวิทยาลัยอุบลราชธานี, สำนักงานทรัพยากรธรรมชาติและสิ่งแวดล้อมจังหวัดในกลุ่มจังหวัดทั้ง ๔ จังหวัด, สำนักงานส่งเสริมการปกครองท้องถิ่นจังหวัดในกลุ่มจังหวัดทั้ง ๔ จังหวัด, อปท. ทุกแห่ง ใน ๔ จังหวัด, สำนักงานอุตสาหกรรมจังหวัดทั้ง ๔ จังหวัด, ภาคเอกชน |
| ๘.๖ กิจกรรมหลักที่ ๖ | ๘.๖ ก่อสร้างโรงไฟฟ้าจากขยะ และพลังงานทางเลือก - ดำเนินการจัดตั้งโรงไฟฟ้าจากขยะและพลังงานทางเลือกที่มีความเหมาะสมกับพื้นที่กลุ่มจังหวัด จำนวน ๑ แห่ง (ลงทุนโดยภาคเอกชน) |
| งบประมาณ | งบประมาณปี ๒๕๗๐ : ๕,๐๐๐,๐๐๐,๐๐๐.-บาท (ลงทุนโดยภาคเอกชน) |

| หัวข้อ | รายละเอียด |
|------------------------------------------|-----------------------------------------------------------------------------------------------------------------------------------------------------------------------------------------------------------------------------------------------------------------------------------------------------------------------------------------------------------------------------------------------------------------------------------------------------------------------------------------------------------------------------------------------------------------------------------------------------------------------------------------------------------------------------------------------------------------------------------------------------------------------------------------------------------------------------------|
| ผู้รับผิดชอบ | ๑. พลังงานจังหวัดอุบลราชธานี ๒. พลังงานจังหวัดศรีสะเกษ ๓. พลังงานจังหวัดอำนาจเจริญ ๔. พลังงานจังหวัดยโสธร อุตสาหกรรมจังหวัดทั้ง ๔ จังหวัด/ ภาคเอกชน ๕. สภา |
| หน่วยงานที่เกี่ยวข้อง | กรมพัฒนาพลังงานทดแทนและอนุรักษ์พลังงาน กระทรวงพลังงาน, กรมโรงงานอุตสาหกรรม, มหาวิทยาลัยอุบลราชธานี, สำนักงานทรัพยากรธรรมชาติ และสิ่งแวดล้อมจังหวัดในกลุ่มจังหวัดทั้ง ๔ จังหวัด, สำนักงานส่งเสริมการปกครองท้องถิ่นจังหวัดในกลุ่มจังหวัดทั้ง ๔ จังหวัด, อปท. ทุกแห่ง ใน ๔ จังหวัด, สำนักงานอุตสาหกรรมจังหวัดทั้ง ๔ จังหวัด, สภาอุตสาหกรรมจังหวัดทั้ง ๔ จังหวัด, ภาคเอกชน |
| ๙. หน่วยงานดำเนินการ | ๑. สำนักงานพลังงานจังหวัดอุบลราชธานี ๒. สำนักงานพลังงานจังหวัดศรีสะเกษ ๓. สำนักงานพลังงานจังหวัดอำนาจเจริญ ๔. สำนักงานพลังงานจังหวัดยโสธร พัฒนาพลังงานทดแทนและอนุรักษ์พลังงาน กระทรวงพลังงาน ๖. สภาอุตสาหกรรมจังหวัดทั้ง ๔ จังหวัด/ ภาคเอกชน ๕. กรม |
| ๑๐. ระยะเวลาในการดำเนินโครงการ | ปีงบประมาณ พ.ศ. ๒๕๖๖ - ๒๕๗๐ |
| ๑๑. งบประมาณ | งบประมาณรวมทั้งสิ้น ๕,๗๙๕,๐๐๐,๐๐๐.- บาท - งบประมาณปี ๒๕๖๖ จำนวน ๔๙,๐๐๐,๐๐๐.-บาท - งบประมาณปี ๒๕๖๗ จำนวน ๓๔,๐๐๐,๐๐๐.-บาท - งบประมาณปี ๒๕๖๘ จำนวน ๔,๐๐๐,๐๐๐.-บาท - งบประมาณปี ๒๕๖๙ จำนวน ๗๐๔,๐๐๐,๐๐๐.-บาท - งบประมาณปี ๒๕๗๐ จำนวน ๕,๐๐๔,๐๐๐,๐๐๐.-บาท - งบพัฒนากลุ่มจังหวัด : ๒๐,๐๐๐,๐๐๐.- บาท - งบประมาณปี ๒๕๖๖ จำนวน ๔,๐๐๐,๐๐๐.-บาท - งบประมาณปี ๒๕๖๗ จำนวน ๔,๐๐๐,๐๐๐.-บาท - งบประมาณปี ๒๕๖๘ จำนวน ๔,๐๐๐,๐๐๐.-บาท - งบประมาณปี ๒๕๖๙ จำนวน ๔,๐๐๐,๐๐๐.-บาท - งบประมาณปี ๒๕๗๐ จำนวน ๔,๐๐๐,๐๐๐.-บาท - งบกรม/กระทรวง : ๗๕,๐๐๐,๐๐๐.-บาท - งบประมาณปี ๒๕๖๖ จำนวน ๔๕,๐๐๐,๐๐๐.-บาท - งบประมาณปี ๒๕๖๗ จำนวน ๓๐,๐๐๐,๐๐๐.-บาท - งบภาคเอกชน : ๕,๗๐๐,๐๐๐,๐๐๐.-บาท - งบประมาณปี ๒๕๖๙ จำนวน ๗๐๐,๐๐๐,๐๐๐.-บาท - งบประมาณปี ๒๕๗๐ จำนวน ๕,๐๐๐,๐๐๐,๐๐๐.-บาท - งบองค์กรปกครองส่วนท้องถิ่น : - บาท |
| ๑๒. ผลผลิต (Output) | ๑. มีการสร้างความรู้ ความเข้าใจ จิตสำนึก และการยอมรับในเรื่องการบริหารจัดการขยะ และการพัฒนา Waste to Energy ที่เป็นมิตรต่อสิ่งแวดล้อม ๒. มีผลการศึกษาความเหมาะสมก่อนการลงทุนตั้งโรงไฟฟ้าจากขยะและพลังงานทางเลือก ๓. มีผลการศึกษาออกแบบระบบผลิตเชื้อเพลิงพลังงานจากขยะที่เหมาะสมกับการลงทุนในพื้นที่ ๔. มีการพัฒนาศักยภาพพลังงานทดแทนของกลุ่มจังหวัด โดยมีโรงงานผลิตเชื้อเพลิงพลังงานจากขยะ และโรงไฟฟ้าจากขยะและพลังงานทางเลือก ที่เป็นมิตรกับสิ่งแวดล้อม |
| ๑๓. ผลลัพธ์จากการดำเนินโครงการ (Outcome) | ๑. เกิดการมีส่วนร่วม และการยอมรับในการบริหารจัดการขยะของชุมชน และโครงการพัฒนา Waste to Energy ที่เป็นมิตรต่อสิ่งแวดล้อม ๒. เกิดระบบจัดการขยะชุมชนอย่างครบวงจรและเป็นรูปธรรม ทั้งการคัดแยก การนำกลับมาใช้ประโยชน์ใหม่ ที่อย่างมีประสิทธิภาพ และยั่งยืน และสร้างมูลค่าเพิ่มจากขยะคือ การนำขยะชุมชนมาแปรรูปเป็นเชื้อเพลิงขยะ เช่น Piolysis, Refuse Derived Fuel (RDF), Landfill gas เป็นต้น โดยมีการสร้างระบบการจัดการขยะเพื่อผลิตเป็นเชื้อเพลิงพลังงานโดยใช้เทคโนโลยีที่เหมาะสมและเป็นมิตรต่อสิ่งแวดล้อม ๓. มีการสร้างโรงไฟฟ้าจากขยะและพลังงานทางเลือก ที่เป็นมิตรกับสิ่งแวดล้อม ๔. แก้ไขวิกฤตการณ์ของประเทศด้านปัญหาขยะชุมชน ก่อให้เกิดความมั่นคงทางด้านพลังงาน และการสร้างระบบการจัดการสิ่งแวดล้อมอย่างยั่งยืนของประเทศ ๕. มีการผลิต และใช้พลังงานทดแทนเพิ่มมากขึ้นในกลุ่มจังหวัด |

การจัดทำแบบสรุปโครงการแบบย่อ (Project Brief) ของโครงการภายใต้งบประมาณของ
กลุ่มจังหวัดภาคตะวันออกเฉียงเหนือตอนล่าง ๒

ประเด็นการพัฒนาของกลุ่มจังหวัด : ประเด็นยุทธศาสตร์ที่ ๕ การสร้างการเติบโตบนคุณภาพชีวิตที่เป็นมิตรต่อสิ่งแวดล้อม

| หัวข้อ | รายละเอียด |
|----------------------------|--------------------------------------------------------------------------------------------------------------------------------------------------------------------------------------------------------------------------------------------------------------------------------------------------------------------------------------------------------------------------------------------------------------------------------------------------------------------------------------------------------------------------------------------------------------------------------------------------------------------------------------------------------------------------------------------------------------------------------------------------------------------------------------------------------------------------------------------------------------------------------------------------------------------------------------------------------------------------------------------------------------------------------------------------------------------------------------------------------------------------------------------------------------------------------------------------------------------------------------------------------------------------------------------------------------------------------------------------------------------------------------------------------------------------------------------------------------------------------------------------------------------------------------------------------------------------------------------------------------------------------------------------------------------------------------------------------------------------------------------------------------------------------------------------------------------------------------------------------------------------------------------------------------------------------------------------------------------------------------------------------------------------------------------------------------------------------------------------------------------------------------------------------------------------------------------------------------------------------------------------------------------------------------------------------------------------------------------------------------------------------------------------------------------------------------------------------------------------------------------------------------------------------------------------------------------------------------------------------------------------------------------------------------------------------------------------------------------------------------------------------------------------------------------|
| ๑. ชื่อโครงการสำคัญ | โครงการส่งเสริมและพัฒนาประสิทธิภาพการบริหารจัดการสถานที่กำจัดขยะมูลฝอยชุมชนให้ถูกต้องตามหลักวิชาการ (จังหวัดยโสธร อำนาจเจริญ อุบลราชธานี และศรีสะเกษ) |
| ๒. ชื่อแผนงาน | แผนงานที่ ๓ การบริหารจัดการขยะในพื้นที่ |
| ๓. แนวทางการพัฒนา | ส่งเสริมการบริหารจัดการขยะมูลฝอยของเสียในพื้นที่ และการนำไปใช้ให้เกิดประโยชน์ |
| ๔. หลักการและเหตุผล | <p>ด้วยยุทธศาสตร์ชาติ พ.ศ. ๒๕๖๑-๒๕๘๐ ตามประกาศในราชกิจจานุเบกษา เมื่อวันที่ ๑๑ ตุลาคม ๒๕๖๑ ประเด็นยุทธศาสตร์ชาติด้านการสร้างการเติบโตบนคุณภาพชีวิตที่เป็นมิตรต่อสิ่งแวดล้อม ข้อ ๔.๑ สร้างการเติบโตอย่างยั่งยืนบนสังคมเศรษฐกิจสีเขียว มุ่งเน้นการพัฒนาสังคมเศรษฐกิจ ให้เติบโตและมีความเป็นธรรมบนความสมดุลของฐานทรัพยากรธรรมชาติและคุณภาพสิ่งแวดล้อมที่ดี ด้วยเศรษฐกิจฐานชีวภาพ นำไปสู่การยกระดับคุณภาพชีวิต เพิ่มความเป็นธรรมทางสังคม สามารถลดความเสี่ยงของผลกระทบด้านสิ่งแวดล้อมและลดปัญหาความขาดแคลนของทรัพยากร ข้อ ๔.๑.๓ ได้ส่งเสริมกลไกการมีส่วนร่วมในการบริหารจัดการการอนุรักษ์และพัฒนาแม่น้ำคูคลองและแหล่งน้ำธรรมชาติ มีระบบรวบรวมและบำบัดน้ำเสีย ระบบเก็บขนและกำจัดขยะมูลฝอยและสิ่งปฏิกูลของชุมชนให้ถูกต้องตามหลักสุขาภิบาลและประสิทธิภาพ พร้อมทั้งส่งเสริมให้มีการลดขยะเป็นศูนย์ จัดการขยะแบบเบ็ดเสร็จ ยั่งยืน การลดการปล่อยมลพิษและผลกระทบสิ่งแวดล้อม มีการพัฒนาและใช้นวัตกรรมและเทคโนโลยี เพื่อลดมลพิษและผลกระทบสิ่งแวดล้อม พร้อมทั้งกำหนดเป้าหมายการจัดการขยะตั้งแต่ต้นทางถึงปลายทาง ด้วยเป้าหมาย ๓R (Reduce, Reuse, Recycle) พร้อมทั้งมีกลไกกำกับดูแลการจัดการขยะและมลพิษอย่างเป็นระบบทั้งประเทศ</p> <p>ปัจจุบันขณะนี้ประเทศไทยในช่วงของการประกาศให้ “ขยะเป็นวาระแห่งชาติ” เพื่อมุ่งสู่เป้าหมายของคำว่า “ประเทศไทย ไร้ขยะ” ภายใต้แนวทาง “สามอาร์ - ประชาธิปไตย” ปัจจัยสำคัญที่สุดแห่งความสำเร็จที่จะเกิดขึ้น คือ ความร่วมมือของทุกภาคส่วนในการสร้างเครือข่ายความร่วมมือที่จะร่วมกันพัฒนาและสนับสนุนกิจกรรมที่เกี่ยวกับการจัดการขยะมูลฝอย เพื่อยกระดับขีดความสามารถในการจัดการขยะมูลฝอย รวมทั้งส่งเสริมองค์ความรู้ และการปลูกสร้างจิตสำนึกในการแก้ไขปัญหาและการจัดการด้านจัดการขยะมูลฝอยในสังคมทุกภาคส่วนและทุกระดับต่อไป ดังนั้น เพื่อเป็นการส่งเสริมและเพิ่มประสิทธิภาพการบริหารจัดการสถานที่กำจัดขยะมูลฝอยที่ไม่ถูกต้องตามหลักวิชาการ ให้พัฒนา/ปิด/ปรับปรุงวิธีการกำจัดให้ถูกต้องเป็นไปตามหลักวิชาการเพิ่มมากขึ้น ซึ่งจะส่งผลต่อปริมาณขยะมูลฝอยที่กำจัดถูกต้องเพิ่มมากขึ้น รวมทั้งเป็นการป้องกันแก้ไขและลดผลกระทบต่อสิ่งแวดล้อมและสุขภาพของประชาชนในพื้นที่ใกล้เคียง ตลอดจนมีระบบการติดตามตรวจสอบให้มีการบริหารจัดการสถานที่กำจัดขยะมูลฝอยที่ถูกต้อง สำนักงานสิ่งแวดล้อมภาคที่ ๑๒ สำนักปลัดกระทรวงทรัพยากรธรรมชาติและสิ่งแวดล้อม กระทรวงทรัพยากรธรรมชาติและสิ่งแวดล้อม ซึ่งเป็นหน่วยงานวิชาการที่ทำหน้าที่ในการสนับสนุนให้องค์กรปกครองส่วนท้องถิ่นในระดับภูมิภาคและเป็นหน่วยงานสนับสนุนภารกิจ</p> <p>ตามแผนแม่บทการจัดการขยะมูลฝอยและของเสียอันตรายของประเทศ จึงจัดทำ “โครงการส่งเสริมและพัฒนาประสิทธิภาพการบริหารจัดการสถานที่กำจัดขยะมูลฝอยให้ถูกต้องเป็นไปตามหลักวิชาการ” อันจะนำไปสู่การดำเนินการได้ตามเป้าหมายของ Roadmap การจัดการขยะมูลฝอยและของเสียอันตราย การจัดการขยะมูลฝอยตกค้างทั้งหมดต้องกำจัดให้ถูกต้องตามหลักวิชาการ ขยะมูลฝอยติดเชื่อทั้งหมดและขยะมูลฝอยอันตรายจากอุตสาหกรรมทั้งหมดจัดการถูกต้อง ขยะมูลฝอยอันตรายจากชุมชนมีการจัดการถูกต้องตามหลักวิชาการ</p> |
| ๕. วัตถุประสงค์ของโครงการ | <ol style="list-style-type: none"> 1. เพื่อส่งเสริมการพัฒนาปรับปรุงสถานที่กำจัดขยะมูลฝอย และบริหารจัดการขยะมูลฝอยชุมชนและของเสียอันตรายขององค์กรปกครองส่วนท้องถิ่น ให้ถูกต้องเป็นไปตามหลักวิชาการ 2. เพื่อติดตามประเมินผลกระทบสิ่งแวดล้อมจากสถานที่กำจัดขยะมูลฝอยและจัดทำรายงานสถานการณ์คุณภาพสิ่งแวดล้อม รวมทั้งแนวทางการป้องกันและแก้ไขมลพิษ 3. เพื่อสร้างวินัยและบูรณาการความร่วมมือในการจัดการขยะมูลฝอยชุมชนและส่งเสริมการบริโภคที่เป็นมิตรกับสิ่งแวดล้อม ระหว่างชุมชน องค์กรปกครองส่วนท้องถิ่น และหน่วยงานที่เกี่ยวข้องตามแนวทางประชารัฐ |
| ๖. ตัวชี้วัดและค่าเป้าหมาย | <ol style="list-style-type: none"> 1. ขยะมูลฝอยชุมชนได้รับการจัดการที่ถูกต้องตามหลักวิชาการมากกว่าร้อยละ ๗๕ 2. ปริมาณขยะมูลฝอยที่นำกลับมาใช้ประโยชน์ ร้อยละ ๓๐ |
| ๗. พื้นที่เป้าหมาย | สถานที่กำจัดขยะมูลฝอยของหน่วยงานภาครัฐ องค์กรปกครองส่วนท้องถิ่น และประชาชน ในพื้นที่จังหวัดยโสธร อำนาจเจริญ อุบลราชธานี และศรีสะเกษ |

| หัวข้อ | รายละเอียด |
|------------------------------------------|-----------------------------------------------------------------------------------------------------------------------------------------------------------------------------------------------------------------------------------------------------------------------------------------------------------------------------------------------------------------------------------------------------------------------------------------------------------------------------------------------------------------------------------------------------------------------------------------------------------------------------------------------------------------------------------------------|
| ๘. กิจกรรมหลัก | |
| ๘.๑ กิจกรรมหลักที่ ๑ | ส่งเสริมพัฒนาระดับและเพิ่มประสิทธิภาพการบริหารจัดการขยะมูลฝอยชุมชนและของเสียอันตรายขององค์กรปกครองส่วนท้องถิ่น ให้ถูกต้องเป็นไปตามหลักวิชาการ |
| งบประมาณ | ๑,๐๐๐,๐๐๐ บาท |
| ผู้รับผิดชอบ | สำนักงานสิ่งแวดล้อมภาค ๑๒ อุบลราชธานี |
| หน่วยงานที่เกี่ยวข้อง | องค์กรปกครองส่วนท้องถิ่นในกลุ่มจังหวัด |
| ๘.๒ กิจกรรมหลักที่ ๒ | เฝ้าระวัง ติดตามประเมินผลกระทบสิ่งแวดล้อมจากสถานที่กำจัดขยะมูลฝอยและจัดทำรายงานสถานการณ์คุณภาพสิ่งแวดล้อม รวมทั้งแนวทางการป้องกันและแก้ไขมลพิษ |
| งบประมาณ | ๙๕๐,๐๐๐ บาท |
| ผู้รับผิดชอบ | สำนักงานสิ่งแวดล้อมภาค ๑๒ อุบลราชธานี |
| หน่วยงานที่เกี่ยวข้อง | สำนักงานทรัพยากรธรรมชาติและสิ่งแวดล้อมจังหวัดในกลุ่มจังหวัด/องค์กรปกครองส่วนท้องถิ่นในกลุ่มจังหวัด |
| ๙. หน่วยงานดำเนินการ | สำนักงานสิ่งแวดล้อมภาค ๑๒ อุบลราชธานี |
| ๑๐. ระยะเวลาในการดำเนินโครงการ | ปีงบประมาณ พ.ศ. ๒๕๖๖ (ต.ค. ๖๕ - ก.ย. ๖๖) |
| ๑๑. งบประมาณ | งบกลุ่มจังหวัด : ๑,๙๕๐,๐๐๐ บาท/ปี |
| ๑๒. ผลผลิต (Output) | <ol style="list-style-type: none"> ๑. มีฐานข้อมูลสถานที่กำจัดขยะมูลฝอยขององค์กรปกครองส่วนท้องถิ่นทั่วประเทศ ๒. ส่งเสริมและพัฒนามาตรการปรับปรุงแก้ไขปัญหาคูณภาพสิ่งแวดล้อมให้กับหน่วยงานที่เกี่ยวข้อง และองค์กรปกครองส่วนท้องถิ่น ที่มีการบริหารจัดการสถานที่กำจัดขยะมูลฝอยที่ไม่ถูกต้องตามหลักวิชาการ ร้อยละ ๘๐ ของสถานที่กำจัดขยะมูลฝอยทั้งหมด ๓. มีแนวทางการปรับปรุงแก้ไขปัญหาคูณภาพสิ่งแวดล้อมจากสถานที่กำจัดขยะมูลฝอย ร้อยละ ๒๕ ของสถานที่กำจัดขยะมูลฝอยทั้งหมด ๔. ปริมาณขยะมูลฝอยและของเสียอันตรายชุมชนได้รับการจัดการเป็นไปตามเป้าหมายของ Roadmap การจัดการขยะมูลฝอยและของเสียอันตราย และแผนแม่บทการจัดการขยะมูลฝอยและของเสียอันตรายของประเทศ |
| ๑๓. ผลลัพธ์จากการดำเนินโครงการ (Outcome) | <ol style="list-style-type: none"> ๑. ปริมาณขยะมูลฝอยและของเสียอันตรายชุมชนได้รับการจัดการเป็นไปตามเป้าหมายของแผนแม่บทการจัดการขยะมูลฝอยและของเสียอันตรายของประเทศ ๒. จังหวัด หน่วยงานที่เกี่ยวข้อง และองค์กรปกครองส่วนท้องถิ่น สามารถวิเคราะห์สถานการณ์และผลกระทบสิ่งแวดล้อมจากสถานที่กำจัดขยะมูลฝอย นำไปสู่การบริหารจัดการได้อย่างมีประสิทธิภาพ ลดการปล่อยมลพิษและผลกระทบสิ่งแวดล้อม |

การจัดทำแบบสรุปโครงการแบบย่อ (Project Brief) ของโครงการภายใต้งบประมาณของ
กลุ่มจังหวัดภาคตะวันออกเฉียงเหนือตอนล่าง ๒

ประเด็นการพัฒนาของกลุ่มจังหวัด : ประเด็นยุทธศาสตร์ที่ ๕ การสร้างการเติบโตบนคุณภาพชีวิตที่เป็นมิตรต่อสิ่งแวดล้อม

| หัวข้อ | รายละเอียด |
|----------------------------|--------------------------------------------------------------------------------------------------------------------------------------------------------------------------------------------------------------------------------------------------------------------------------------------------------------------------------------------------------------------------------------------------------------------------------------------------------------------------------------------------------------------------------------------------------------------------------------------------------------------------------------------------------------------------------------------------------------------------------------------------------------------------------------------------------------------------------------------------------------------------------------------------------------------------------------------------------------------------------------------------------------------------------------------------------------------------------------------------------------------------------------------------------------------------------------------------------------------------------------------------------------------------------------------------------------------------------------------------------------------------------------------------------------------------------------------------------------------------------------------------------------------------------------------------------------------------------------------------------------------------------------------------------------------------------------------------------------------------------------------------------------------------------------------------------------------------------------------------------------------------------------------------------------------------------------------------------------------------------------------------------------------------------------------------------------------------------|
| ๑. ชื่อโครงการสำคัญ | โครงการเสริมสร้างความมั่นคงของทรัพยากรสัตว์น้ำในแหล่งน้ำสาธารณะแบบชุมชนมีส่วนร่วม |
| ๒. ชื่อแผนงาน | แผนงานที่ ๔ การผลิตทางการเกษตรที่เป็นมิตรต่อสิ่งแวดล้อม ตามแนวทางเกษตรกรรมยั่งยืน |
| ๓. แนวทางการพัฒนา | ส่งเสริมการผลิตทางการเกษตรที่เป็นมิตรกับสิ่งแวดล้อมในลักษณะเกษตรกรรมยั่งยืน |
| ๔. หลักการและเหตุผล | <p>คณะรัฐมนตรีมีมติ เมื่อวันที่ ๔ ธันวาคม ๒๕๖๐ ให้มียุทธศาสตร์ชาติระยะ ๒๐ ปี (พ.ศ. ๒๕๖๑ - ๒๕๘๐) และได้กำหนดยุทธศาสตร์ การพัฒนาประเทศด้านการสร้างการเติบโตบนคุณภาพชีวิตที่เป็นมิตรกับสิ่งแวดล้อม โดยมีเป้าหมายด้านการอนุรักษ์ทรัพยากรธรรมชาติและสิ่งแวดล้อม และวัฒนธรรม ให้คนรุ่นต่อไปได้ใช้อย่างยั่งยืนมีสมดุล ด้านการฟื้นฟูและสร้างใหม่ฐานทรัพยากรธรรมชาติและสิ่งแวดล้อมเพื่อลดผลกระทบทางลบจากการพัฒนาสังคมเศรษฐกิจของประเทศ ใช้ประโยชน์และการสร้างการเติบโตบนฐานทรัพยากรธรรมชาติและสิ่งแวดล้อมให้สมดุลภายในขีดความสามารถของระบบนิเวศ รวมทั้งยกระดับกระบวนการขึ้นเพื่อกำหนดอนาคตประเทศด้านทรัพยากรธรรมชาติและสิ่งแวดล้อมและวัฒนธรรมบนหลักการมีส่วนร่วมและธรรมาภิบาล ซึ่งสอดคล้องกับประเด็น การพัฒนาของกลุ่มจังหวัดภาคตะวันออกเฉียงเหนือตอนล่าง ๒ ในประเด็นการพัฒนาที่ ๓ การสร้างการเติบโตบนคุณภาพชีวิต ที่เป็นมิตรกับสิ่งแวดล้อม ประกอบกับกรอบแผนพัฒนาเศรษฐกิจและสังคมแห่งชาติ ฉบับที่ ๑๓ (พ.ศ. ๒๕๖๖ - ๒๕๗๐) ยังคงน้อมนำปรัชญาของเศรษฐกิจพอเพียงมาเป็นหลักปรัชญานำทางในการขับเคลื่อนและวางแผนการพัฒนาประเทศ</p> <p>สรุปสาระสำคัญ</p> <p>สภาพปัญหา/ความต้องการ : กลุ่มจังหวัดภาคตะวันออกเฉียงเหนือตอนล่าง ๒ เป็นกลุ่มจังหวัดที่มีแหล่งน้ำเปิดตามธรรมชาติ เชื่อมโยงถึงกันได้ทุกจังหวัด และจากเอกสารการระดมความเห็นในกรอบแผนพัฒนาเศรษฐกิจและสังคมแห่งชาติฉบับที่ ๑๓ เกี่ยวกับโอกาสและความเสี่ยง ด้านการสร้างการเติบโตบนคุณภาพชีวิตที่เป็นมิตรกับสิ่งแวดล้อม พบว่า ประเทศไทยมีความเสี่ยงที่ทรัพยากรธรรมชาติและระบบนิเวศจะเสื่อมโทรมมากขึ้น ประกอบกับปัญหาการแพร่ระบาดของเชื้อไวรัสโคโรนา ๒๐๑๙ ส่งผลกระทบอย่างรุนแรงต่อการดำเนินชีวิต การประกอบอาชีพของประชาชน โดยทั่วไป ทรัพยากรสัตว์น้ำในแหล่งน้ำสาธารณะ ซึ่งเป็นทรัพยากรที่ ประชาชนทุกคนมีสิทธิ์เข้าถึงและใช้ประโยชน์ได้ตามศักยภาพของแต่ละคน หากมีการสนับสนุนให้ชุมชนที่มีส่วนได้ส่วนเสีย เข้ามามีส่วนร่วม ในการเพิ่มปริมาณ และมีส่วนร่วมในการอนุรักษ์ ฟื้นฟู จะเป็นแนวทางการพัฒนาการเกษตร ที่สอดคล้องกับสภาพปัญหาและความต้องการ เพื่อลดผลกระทบในการประกอบอาชีพและความเป็นอยู่ของประชาชนจากการแพร่ระบาดของโรคติดเชื้อไวรัสโคโรนา ๒๐๑๙ ของประชาชนในภาพรวม รวมทั้งลดความเสี่ยงต่อสภาวะการเสื่อมโทรมของทรัพยากรสัตว์น้ำในอนาคต</p> |
| ๕. วัตถุประสงค์ของโครงการ | <ol style="list-style-type: none"> ส่งเสริมการมีส่วนร่วมของชุมชน ในกระบวนการสร้างคอกและอนุบาลลูกปลาจนได้ขนาด ๕-๗ ซม. ก่อนปล่อยลงสู่แหล่งน้ำสาธารณะของชุมชน เสริมสร้างองค์ความรู้ด้านการอนุบาล การอนุรักษ์และฟื้นฟูทรัพยากรสัตว์น้ำแก่ราษฎรกลุ่มเป้าหมายในชุมชน เสริมสร้างให้มีแหล่งอนุรักษ์และฟื้นฟูทรัพยากรสัตว์น้ำในแหล่งน้ำชุมชน รวมทั้งส่งเสริมให้ชุมชนสร้างเครือข่ายด้านการอนุรักษ์และฟื้นฟูทรัพยากรสัตว์น้ำ |
| ๖. ตัวชี้วัดและค่าเป้าหมาย | <ol style="list-style-type: none"> ชุมชนมีส่วนร่วมในการอนุบาลลูกปลา ให้ได้ขนาด ๕-๗ เซนติเมตร เพื่อปล่อยลงในแหล่งน้ำสาธารณะของชุมชน ๒๐ ครั้งต่อปี (ทั้งแหล่งน้ำปิดและแหล่งน้ำเปิดตามที่ชุมชนคัดเลือก) ราษฎรกลุ่มเป้าหมายในชุมชน มีองค์ความรู้ในการอนุบาลและการอนุรักษ์ทรัพยากรสัตว์น้ำ ๖๐๐ คน/ปี |
| ๗. พื้นที่เป้าหมาย | แหล่งน้ำสาธารณะตามที่ชุมชนคัดเลือก (ทั้งแหล่งน้ำปิดและแหล่งน้ำเปิด) ในพื้นที่กลุ่มจังหวัดภาคตะวันออกเฉียงเหนือตอนล่าง ๒ (อุบล, ศรีสะเกษ, ยโสธร, อำนาจเจริญ) |
| ๘. กิจกรรมหลัก | เสริมสร้างความมั่นคงของทรัพยากรสัตว์น้ำในแหล่งน้ำสาธารณะแบบชุมชนมีส่วนร่วม |

| หัวข้อ | รายละเอียด |
|--------------------------------|-----------------------------------------------------------------------------------------------------------------------------------------------------------------------------------------------------------------------------------------------------------------------------------------------------------------------------------------------------------------------------------------------------------------------------|
| ๘.๑ กิจกรรมหลักที่ ๑ | คัดเลือกแหล่งน้ำและชุมชนเป้าหมาย ๑. คัดเลือกแหล่งน้ำเป้าหมายจังหวัดละ ๕ แห่ง/ปี ๒. คัดเลือกชุมชนที่อาศัยอยู่บริเวณแหล่งน้ำเป้าหมาย ๑ ชุมชน/แหล่งน้ำ ๓. คัดเลือกราชกรตัวแทนชุมชนมาเป็นคณะกรรมการบริหารจัดการแหล่งน้ำและเข้ารับการอบรม การสร้างคอกและการอนุบาลลูกพันธุ์ปลา การอนุรักษ์พันธุ์ปู รวมทั้งการบริหารจัดการที่เกี่ยวข้อง ๔. ประเมินผลผลิตสัตว์น้ำในแหล่งน้ำตามแบบประเมินผลผลิตก่อนดำเนินโครงการ ๑ ครั้ง |
| งบประมาณ | ๔๙๐,๐๐๐ บาท/ปี |
| ผู้รับผิดชอบ | สำนักงานประมงจังหวัดอุบลราชธานี สำนักงานประมงจังหวัดศรีสะเกษ สำนักงานประมงจังหวัดยโสธร สำนักงานประมงจังหวัดอำนาจเจริญ |
| ๘.๒ กิจกรรมหลักที่ ๒ | อบรมราษฎรกลุ่มเป้าหมาย จัดอบรมราษฎรตัวแทนชุมชน(คณะกรรมการ) ๑ ครั้ง/แห่ง รวม ๑๕๐ คน/๕ แห่ง/ปี/จังหวัด |
| งบประมาณ | ๒๖๓,๐๐๐ บาท/ปี |
| ผู้รับผิดชอบ | สำนักงานประมงจังหวัดอุบลราชธานี สำนักงานประมงจังหวัดศรีสะเกษ สำนักงานประมงจังหวัดยโสธร สำนักงานประมงจังหวัดอำนาจเจริญ |
| ๘.๓ กิจกรรมหลักที่ ๓ | สร้างคอกและอนุบาลลูกปลาในแหล่งน้ำชุมชน ๑. จัดซื้อวัสดุทำคอกอนุบาล ๒. ชุมชนสร้างคอกอนุบาลในแหล่งน้ำ ๑ แห่ง/แหล่งน้ำ ๓. จัดซื้อลูกพันธุ์ปลา ขนาด ๓-๕ ซม. จำนวน ๑๐๐,๐๐๐ ตัว ปล่อยอนุบาลในคอก ๔. จัดซื้ออาหารปลา ๑๐ กระสอบ/๑ แห่ง ๕. ชุมชนร่วมกันอนุบาลลูกปลา ขนาด ๕-๗ ซม. แล้วปล่อยออกสู่แหล่งน้ำ ๖. ชุมชนร่วมกันดูแลจนกว่าจะนำมาใช้ประโยชน์ได้ |
| งบประมาณ | ๘๘๔,๕๐๐ บาท/ปี |
| ผู้รับผิดชอบ | สำนักงานประมงจังหวัดอุบลราชธานี สำนักงานประมงจังหวัดศรีสะเกษ สำนักงานประมงจังหวัดยโสธร สำนักงานประมงจังหวัดอำนาจเจริญ |
| ๘.๔ กิจกรรมหลักที่ ๔ | ติดตามประเมินผลและสรุปผลการดำเนินงานโครงการ - สำนักงานประมงจังหวัด/ประมงอำเภอ/ชุมชน ร่วมกันประเมินผลการดำเนินการโครงการ/ประเมินความพึงพอใจ/สรุปผลการดำเนินงานโครงการให้ผู้เกี่ยวข้องทราบ |
| งบประมาณ | ๔๙๐,๐๐๐ บาท/๕ แห่ง/ปี/จังหวัด |
| ผู้รับผิดชอบ | สำนักงานประมงจังหวัดอุบลราชธานี สำนักงานประมงจังหวัดศรีสะเกษ สำนักงานประมงจังหวัดยโสธร สำนักงานประมงจังหวัดอำนาจเจริญ |
| ๙. หน่วยงานดำเนินการ | สำนักงานประมงจังหวัดอุบลราชธานี สำนักงานประมงจังหวัดศรีสะเกษ สำนักงานประมงจังหวัดยโสธร สำนักงานประมงจังหวัดอำนาจเจริญ |
| ๑๐. ระยะเวลาในการดำเนินโครงการ | ปีงบประมาณ พ.ศ. ๒๕๖๖ - ๒๕๗๐ |
| ๑๑. งบประมาณ | งบกลุ่มจังหวัดฯ ๑,๗๖๐,๕๐๐ บาท/ปี ดำเนินการ ๕ ปี รวม ๘,๘๐๒,๕๐๐ บาท |
| ๑๒. ผลผลิต (Output) | ๑. ราษฎรกลุ่มเป้าหมายในชุมชนได้รับการอบรม ๖๐๐ คน/ปี ๒. เกิดการอนุบาลลูกปลาก่อนปล่อยในแหล่งน้ำของชุมชน ๒๐ แห่ง/ปี |

| หัวข้อ | รายละเอียด |
|------------------------------------------|-------------------------------------------------------------------------------------------------------------------------------------------------------------------------------------------------------------------------------------------------------------------------------------------------------------------------|
| ๑๓. ผลลัพธ์จากการดำเนินโครงการ (Outcome) | <p>๑.ราษฎรกลุ่มเป้าหมายในชุมชน มีองค์ความรู้ด้านการอนุบาลลูกปลาก่อนปล่อยลงสู่แหล่งน้ำและมีส่วนร่วมในการอนุบาลลูกปลาในคอกในแหล่งน้ำของชุมชน จนได้ขนาด ๕-๗ ซม. ก่อนปล่อยลงสู่แหล่งน้ำ</p> <p>๒.ชุมชนมีส่วนร่วมในการอนุรักษ์ทรัพยากรสัตว์น้ำและเกิดแหล่งอนุรักษ์พันธุ์สัตว์น้ำในแหล่งน้ำสาธารณะไม่น้อยกว่า ๒๐ แห่ง /ปี</p> |

การจัดทำแบบสรุปโครงการแบบย่อ (Project Brief) ของโครงการภายใต้งบประมาณของ
กลุ่มจังหวัดภาคตะวันออกเฉียงเหนือตอนล่าง ๒

ประเด็นการพัฒนาของกลุ่มจังหวัด : ประเด็นยุทธศาสตร์ที่ ๕ การสร้างการเติบโตบนคุณภาพชีวิตที่เป็นมิตรต่อสิ่งแวดล้อม

| หัวข้อ | รายละเอียด |
|---------------------------|---------------------------------------------------------------------------------------------------------------------------------------------------------------------------------------------------------------------------------------------------------------------------------------------------------------------------------------------------------------------------------------------------------------------------------------------------------------------------------------------------------------------------------------------------------------------------------------------------------------------------------------------------------------------------------------------------------------------------------------------------------------------------------------------------------------------------------------------------------------------------------------------------------------------------------------------------------------------------------------------------------------------------------------------------------------------------------------------------------------------------------------------------------------------------------------------------------------------------------------------------------------------------------------------------------------------------------------------------------------------------------------------------------------------------------------------------------------------------------------------------------------------------------------------------------------------------------------------------------------------------------------------------------------------------------------------------------------------------------------------------------------------------------------------------------------------------------------------------------------------------------------------------------------------------------------------------------------------------------------------------------------------------------------------------------------------------------------------------------------------------------------------------------------------------------------------------------------------------------------------------------------------------------------------------------------------------------------------------------------------------------------------------------------------------------------------------------------------------------------------------------------------------------------------------------------------------------------------------------------------------------------------------------------------------------------------------------------------------------------------------------------------|
| ๑. ชื่อโครงการสำคัญ | โครงการส่งเสริมเทคโนโลยีพลังงานเพื่อเพิ่มประสิทธิภาพการใช้พลังงานในกลุ่มจังหวัด |
| ๒. ชื่อแผนงาน | แผนงาน ที่ ๕ การเข้าถึงเทคโนโลยีเพื่อการพัฒนาคุณภาพชีวิต |
| ๓. แนวทางการพัฒนา | ส่งเสริมการใช้รถยนต์พลังงานรูปแบบต่าง ๆ เพื่อทดแทนพลังงานเชื้อเพลิง |
| ๔. หลักการและเหตุผล | <p>ในการจัดทำแผนพัฒนาเศรษฐกิจและสังคมแห่งชาติ ฉบับที่ ๑๓ (พ.ศ. ๒๕๖๖ - ๒๕๗๐) ได้กำหนดการขับเคลื่อนประเทศสู่ "เศรษฐกิจสร้างคุณค่า สังคมเดินหน้าอย่างยั่งยืน" (Hi-Value and Sustainable Thailand) มีองค์ประกอบสำคัญ ๔ ประการ โดยองค์ประกอบที่ ๑) เศรษฐกิจมูลค่าสูงที่เป็นมิตรต่อสิ่งแวดล้อม (High Value-Added Economy) ได้กำหนดหมุดหมายที่ ๓ ไทยเป็นฐานการผลิตยานยนต์ไฟฟ้าของอาเซียน ซึ่งประเทศไทยเป็นฐานการผลิตยานยนต์สันดาปภายในที่สำคัญแห่งหนึ่งของโลก อย่างไรก็ตามอุตสาหกรรมยานยนต์เป็นภาคการผลิตที่จะเผชิญการเปลี่ยนแปลงของเทคโนโลยีที่พลิกผันที่สุด ประกอบกับแนวโน้มความพยายามในการลดก๊าซเรือนกระจกระดับโลก ส่งผลให้หลายประเทศมีนโยบายที่จะยกเลิกการใช้ยานยนต์ที่ใช้เชื้อเพลิงฟอสซิลในอนาคตอันใกล้ ดังนั้นการสนับสนุนให้เกิดการปรับนิเวศของอุตสาหกรรมยานยนต์ของไทยไปสู่ยานยนต์ไฟฟ้าจะเป็นโอกาสในการพัฒนาขีดความสามารถในการแข่งขันและเพิ่มการจ้างงานในอนาคต นอกจากนี้การเปลี่ยนผ่านของการใช้รถยนต์ภายในประเทศไปสู่การใช้ยานยนต์ไฟฟ้า ยังจะช่วยลดปริมาณการปล่อยมลพิษอากาศและก๊าซเรือนกระจกได้อีกด้วย</p> <p>เพื่อให้สอดคล้องกับยุทธศาสตร์ชาติดังกล่าว กระทรวงพลังงานได้กำหนดแผนปฏิบัติการกระทรวงพลังงาน (พ.ศ. ๒๕๖๖ - ๒๕๗๐) โดยมุ่งเน้น "Energy Transition" ตามทิศทางแผนพลังงานชาติ ซึ่งได้กำหนดประเด็นยุทธศาสตร์ที่ ๒ การกำกับดูแล และการสร้างการแข่งขัน เพิ่มประสิทธิภาพ มีเป้าหมายในการกำกับกิจการพลังงานให้เป็นไปอย่างมีประสิทธิภาพ ตามมาตรฐาน คุณภาพ ความปลอดภัย เตรียมการเพื่อรองรับอุตสาหกรรมพลังงานในอนาคต และสร้างบริบทสนับสนุนการแข่งขันกิจการพลังงาน ซึ่งได้กำหนดแนวทางในการเตรียมการรองรับกิจการพลังงานในอนาคตโดยมุ่งเน้นการกำกับกิจการบริหารสถานีบริการอัดประจุไฟฟ้าให้เป็นไปตามมาตรฐาน และมีโครงสร้างราคาเหมาะสม</p> <p>กลุ่มจังหวัดภาคตะวันออกเฉียงเหนือตอนล่าง ๒ ได้กำหนดประเด็นยุทธศาสตร์กลุ่มจังหวัดในประเด็นการพัฒนาที่ ๕ การสร้างการเติบโตบนคุณภาพชีวิตที่เป็นมิตรต่อสิ่งแวดล้อม เพื่อส่งเสริม สนับสนุน และพัฒนาระบบจัดการน้ำที่ระบบ พัฒนาความมั่นคงทางเกษตรที่เป็นมิตรต่อสิ่งแวดล้อม และพัฒนาความมั่นคงทางพลังงาน โดยเน้นส่งเสริมการใช้พลังงานทดแทนและพลังงานทางเลือกที่คำนึงถึงการพัฒนาอย่างเหมาะสม ให้มีประสิทธิภาพอย่างเป็นมิตรต่อสิ่งแวดล้อม</p> <p>ประกอบด้วยในกลุ่มจังหวัดภาคตะวันออกเฉียงเหนือตอนล่าง ๒ มีสถานีบริการน้ำมันเชื้อเพลิงหลายแห่งซึ่งหากมีการเปลี่ยนแปลงไปใช้รถยนต์ไฟฟ้าก็จะได้ผลกระทบจากยอดการจำหน่ายน้ำมันเชื้อเพลิงที่ลดลง แต่หากมีการปรับเปลี่ยนการบริหารจัดการภายในสถานีบริการ ให้สามารถบริการอัดประจุไฟฟ้าให้แก่รถยนต์ไฟฟ้า (EV) ได้ด้วย ก็จะเป็นการเพิ่มรายได้ในส่วนนี้เพื่อทดแทนรายได้ที่เสียไปจากยอดการจำหน่ายน้ำมันเชื้อเพลิงที่ลดลง นอกจากนี้ ยังเป็นการอำนวยความสะดวกให้ประชาชนที่มีความสนใจและมีศักยภาพเพียงพอที่จะเปลี่ยนมาใช้รถยนต์ไฟฟ้า ให้สามารถอัดประจุไฟฟ้าได้ตามสถานีบริการน้ำมันทั่วไปที่มีความคุ้นเคยอยู่แล้ว ส่งผลให้มีการใช้รถยนต์ไฟฟ้าที่เป็นพลังงานสะอาดและเป็นมิตรต่อสิ่งแวดล้อมเพิ่มมากขึ้น</p> |
| ๕. วัตถุประสงค์ของโครงการ | <p>๕.๑ เพื่อศึกษาแนวทางการบริหารจัดการสถานีบริการน้ำมันเชื้อเพลิงให้เป็น สถานีอัดประจุไฟฟ้า (EV charging station) ได้ด้วย</p> <p>๕.๒ เพื่อส่งเสริม สร้างแรงจูงใจในการหันมาใช้รถยนต์ไฟฟ้าที่เป็นพลังงานสะอาดเป็นมิตรต่อสิ่งแวดล้อม</p> <p>๕.๓ เพื่อลดผลกระทบต่อผู้ประกอบการสถานีบริการน้ำมันเชื้อเพลิง เมื่อมีการใช้รถยนต์ไฟฟ้าเพิ่มมากขึ้น</p> |

| หัวข้อ | รายละเอียด |
|----------------------------|--------------------------------------------------------------------------------------------------------------------------------------------------------------------------------------------------------------------------------------------------------------------------------------------------------------------------------------------------------------------------------------------------------------------------------------------------------|
| | ๕.๔ เพื่อสร้างความรู้ความเข้าใจและเตรียมความพร้อมทุกภาคส่วนสู่การปรับเปลี่ยนวิถีการใช้พลังงานสะอาดในอนาคต |
| ๖. ตัวชี้วัดและค่าเป้าหมาย | ร้อยละของการลดการใช้น้ำมันเชื้อเพลิงต่อ GPP ของกลุ่มจังหวัด เป้าหมายร้อยละ ๓ (ร้อยละ ๑ ต่อปี เริ่มปี ๒๕๖๘-๒๕๗๐) (ทั้งนี้ ต้องได้รับการสนับสนุนงบประมาณ และมีการลงทุนโครงการฯ) |
| ๗. พื้นที่เป้าหมาย | ดำเนินการในพื้นที่กลุ่มจังหวัดภาคตะวันออกเฉียงเหนือตอนล่าง ๒ ทั้ง ๔ จังหวัด ประกอบด้วยจังหวัดอุบลราชธานี, จังหวัดศรีสะเกษ, จังหวัดอำนาจเจริญ และจังหวัดยโสธร |
| ๘. กิจกรรมหลัก | ๘.๑ โครงการศึกษาแนวทางการบริหารจัดการ EV Charging Station ในสถานีบริการน้ำมันเชื้อเพลิง และสถานที่ที่เหมาะสม ๘.๒ โครงการส่งเสริมการติดตั้ง EV Charging Station ในศูนย์ราชการ และสถานที่ที่เหมาะสม |
| ๘.๑ กิจกรรมหลักที่ ๑ | ๘.๑ ศึกษาแนวทางการบริหารจัดการ EV Charging Station ในสถานีบริการน้ำมันเชื้อเพลิง และสถานที่ที่เหมาะสม ๘.๑.๑ ศึกษาแนวทางการบริหารจัดการสถานีบริการน้ำมันเชื้อเพลิง และสถานที่ที่เหมาะสม ให้เป็นสถานีบริการอัดประจุไฟฟ้าร่วมด้วย (ปี พ.ศ. ๒๕๖๖) ๘.๑.๒ จัดสัมมนาถ่ายทอดความรู้ให้แก่ผู้ประกอบการ เพื่อสร้างความรู้ความเข้าใจ และเตรียมความพร้อมเพื่อรองรับการเปลี่ยนแปลงการใช้พลังงานในอนาคต (ปี พ.ศ. ๒๕๖๖) - ปีงบประมาณ พ.ศ. ๒๕๖๖ จำนวน ๔ ครั้ง |
| งบประมาณ | งบประมาณ : ๑๐,๐๐๐,๐๐๐.-บาท/งบกรม/กระทรวง - งบประมาณปี ๒๕๖๖ จำนวน ๑๐,๐๐๐,๐๐๐.-บาท |
| ผู้รับผิดชอบ | ๑. พลังงานจังหวัดอุบลราชธานี ๒. พลังงานจังหวัดศรีสะเกษ ๓. พลังงานจังหวัดอำนาจเจริญ ๔. พลังงานจังหวัดยโสธร |
| หน่วยงานที่เกี่ยวข้อง | สำนักงานนโยบายและแผนพลังงาน, กรมพัฒนาพลังงานทดแทนและอนุรักษ์พลังงาน, กรมธุรกิจพลังงาน, การไฟฟ้าฝ่ายผลิตแห่งประเทศไทย, การไฟฟ้าส่วนภูมิภาค, สำนักงานโยธาและผังเมืองจังหวัดในกลุ่มจังหวัดทั้ง ๔ จังหวัด, ทอการค้าจังหวัด ในกลุ่มจังหวัดทั้ง ๔ จังหวัด, ภาคเอกชน |
| ๘.๒ กิจกรรมหลักที่ ๒ | ๘.๒ ส่งเสริมการติดตั้ง EV Charging Station ในศูนย์ราชการ และสถานที่ที่เหมาะสม ติดตั้งสถานีอัดประจุไฟฟ้า (EV Charging Station) ในศูนย์ราชการ หรือสถานที่ที่เหมาะสม จำนวน ๔ แห่ง (ปี พ.ศ. ๒๕๖๗) - ปีงบประมาณ พ.ศ. ๒๕๖๗ จำนวน ๔ แห่ง |
| งบประมาณ | งบประมาณ : ๑๖๐,๐๐๐,๐๐๐.-บาท (ลงทุนโดยภาคเอกชน) - งบประมาณปี ๒๕๖๖ จำนวน - บาท - งบประมาณปี ๒๕๖๗ จำนวน ๑๖๐,๐๐๐,๐๐๐ บาท |
| ผู้รับผิดชอบ | ๑. พลังงานจังหวัดอุบลราชธานี ๒. พลังงานจังหวัดศรีสะเกษ ๓. พลังงานจังหวัดอำนาจเจริญ ๔. พลังงานจังหวัดยโสธร |
| หน่วยงานที่เกี่ยวข้อง | สำนักงานนโยบายและแผนพลังงาน, กรมพัฒนาพลังงานทดแทนและอนุรักษ์พลังงาน, กรมธุรกิจพลังงาน, การไฟฟ้าฝ่ายผลิตแห่งประเทศไทย, การไฟฟ้าส่วนภูมิภาค, สำนักงานโยธาและผังเมืองจังหวัดในกลุ่มจังหวัดทั้ง ๔ จังหวัด, ทอการค้าจังหวัด ในกลุ่มจังหวัดทั้ง ๔ จังหวัด, ภาคเอกชน |
| ๙. หน่วยงานดำเนินการ | ๑. กรมธุรกิจพลังงาน ๒. กรมพัฒนาพลังงานทดแทนและอนุรักษ์พลังงาน ๓. สำนักงานนโยบายและแผนพลังงาน ๔. สำนักงานพลังงานจังหวัดอุบลราชธานี ๕. สำนักงานพลังงานจังหวัดศรีสะเกษ ๖. สำนักงานพลังงานจังหวัดอำนาจเจริญ ๗. สำนักงานพลังงานจังหวัดยโสธร ๘. ภาคเอกชน |

| หัวข้อ | รายละเอียด |
|------------------------------------------|---------------------------------------------------------------------------------------------------|
| ๑๐. ระยะเวลาในการดำเนินโครงการ | ปีงบประมาณ พ.ศ. ๒๕๖๖ -๒๕๖๗ |
| ๑๑. งบประมาณ | งบประมาณ ๑๗๐,๐๐๐,๐๐๐.- บาท |
| | - งบประมาณปี ๒๕๖๖ จำนวน ๑๐,๐๐๐,๐๐๐.-บาท |
| | - งบประมาณปี ๒๕๖๗ จำนวน ๑๖๐,๐๐๐,๐๐๐.-บาท |
| | - งบพัฒนาจังหวัด : - บาท |
| | - งบกรม/กระทรวง : ๑๐,๐๐๐,๐๐๐.-บาท |
| | - งบประมาณปี ๒๕๖๖ จำนวน ๑๐,๐๐๐,๐๐๐.-บาท |
| | - งบภาคเอกชน : ๑๖๐,๐๐๐,๐๐๐.-บาท |
| | - งบประมาณปี ๒๕๖๗ จำนวน ๑๖๐,๐๐๐,๐๐๐.-บาท |
| | - งบองค์กรปกครองส่วนท้องถิ่น : - บาท |
| ๑๒. ผลผลิต (Output) | ๑. มีแนวทางในการบริหารจัดการสถานีบริการน้ำมันเชื้อเพลิงให้เป็นสถานีอัดประจุไฟฟ้าร่วมด้วย |
| | ๒. มีสถานีอัดประจุไฟฟ้าในศูนย์ราชการ หรือสถานที่ที่เหมาะสม เพื่อส่งเสริมการใช้พลังงานสะอาดในอนาคต |
| | ๒. มีการใช้พลังงานทางเลือกทดแทนการใช้น้ำมันเชื้อเพลิง |
| ๑๓. ผลลัพธ์จากการดำเนินโครงการ (Outcome) | ๑. ผู้ประกอบการสถานีบริการน้ำมันเชื้อเพลิงได้รับผลกระทบจากการเปลี่ยนแปลงวิถีการใช้พลังงานลดลง |
| | ๒. มีการใช้พลังงานที่สะอาดเป็นมิตรต่อสิ่งแวดล้อม |

การจัดทำแบบสรุปโครงการแบบย่อ (Project Brief) ของโครงการภายใต้งบประมาณของ
กลุ่มจังหวัดภาคตะวันออกเฉียงเหนือตอนล่าง ๒

ประเด็นการพัฒนาของกลุ่มจังหวัด : ประเด็นยุทธศาสตร์ที่ ๕ การสร้างการเติบโตบนคุณภาพชีวิตที่เป็นมิตรต่อสิ่งแวดล้อม

| หัวข้อ | รายละเอียด |
|----------------------------|-------------------------------------------------------------------------------------------------------------------------------------------------------------------------------------------------------------------------------------------------------------------------------------------------------------------------------------------------------------------------------------------------------------------------------------------------------------------------------------------------------------------------------------------------------------------------------------------------------------------------------------------------------------------------------------------------------------------------------------------------------------------------------------------------------------------------------------------------------------------------------------------------------|
| ๑. ชื่อโครงการสำคัญ | โครงการเฝ้าระวังและติดตามฝุ่นละอองขนาดเล็กไม่เกิน ๒.๕ ไมครอน และ ๑๐ ไมครอน เพื่อประเมินพื้นที่เสี่ยงด้านฝุ่นละอองขนาดเล็ก และเสริมสร้างศักยภาพเครือข่ายผู้นำชุมชนด้านการเฝ้าระวังฝุ่นละอองขนาดเล็กระดับพื้นที่ จังหวัดยโสธร ศรีสะเกษ อำนาจเจริญ และอุบลราชธานี |
| ๒. ชื่อแผนงาน | การเข้าถึงเทคโนโลยีเพื่อการพัฒนาคุณภาพชีวิต |
| ๓. แนวทางการพัฒนา | ส่งเสริมการผลิตทางการเกษตรที่เป็นมิตรกับสิ่งแวดล้อมในลักษณะเกษตรกรรมยั่งยืน |
| ๔. หลักการและเหตุผล | จากการติดตามสถานการณ์ฝุ่นละอองขนาดเล็กในภูมิภาคอีสานตอนล่าง จะพบว่าในช่วงฤดูแล้ง (มกราคม - เมษายน) จะพบปัญหาฝุ่นละอองขนาดเล็กสูงเกินมาตรฐาน ซึ่งส่วนใหญ่มีสาเหตุจากการเผาในที่โล่งและพื้นที่การเกษตร อย่างไรก็ตามการติดตามตรวจสอบปริมาณฝุ่นละอองขนาดเล็กยังไม่สามารถทำได้ครอบคลุมทุกพื้นที่ในกลุ่มจังหวัดอีสานตอนล่างเนื่องจากมีเครื่องมือจำกัดจึงไม่สามารถวิเคราะห์สถานการณ์ฝุ่นในระดับพื้นที่ได้ ดังนั้นการจัดหาเครื่องมือตรวจวัดฝุ่นแบบเคลื่อนย้ายได้และได้มาตรฐานจะทำให้สามารถติดตามสถานการณ์ฝุ่นในพื้นที่วิกฤติได้ครอบคลุมยิ่งขึ้นรวมทั้งมีข้อมูลสนับสนุนการดำเนินงานของหน่วยงานที่เกี่ยวข้องในการจัดการปัญหาฝุ่นละอองขนาดเล็กได้อย่างมีประสิทธิภาพ นอกจากนี้ การส่งเสริมศักยภาพเครือข่ายผู้นำชุมชนเพื่อเฝ้าระวังฝุ่นละอองขนาดเล็กระดับพื้นที่จะช่วยขับเคลื่อนให้เกิดการจัดการคุณภาพอากาศระดับชุมชน สามารถควบคุมต้นเหตุการเกิดฝุ่นจากการเผาในที่โล่งและการเกษตรได้อย่างรวดเร็วและทันต่อเหตุการณ์ |
| ๕. วัตถุประสงค์ของโครงการ | ๑. ประเมินพื้นที่เสี่ยงด้านฝุ่นละอองขนาดเล็กระดับกลุ่มจังหวัด ๒. กำหนดมาตรการในการจัดการฝุ่นละอองขนาดเล็กแบบมีส่วนร่วมทุกภาคส่วน ๓. เสริมสร้างศักยภาพเครือข่ายผู้นำชุมชนด้านการเฝ้าระวังฝุ่นละอองขนาดเล็กระดับพื้นที่ |
| ๖. ตัวชี้วัดและค่าเป้าหมาย | ร้อยละการเพิ่มขึ้นของคุณภาพชีวิต และเป็นมิตรกับสิ่งแวดล้อม ร้อยละ ๑๐ |
| ๗. พื้นที่เป้าหมาย | ดำเนินการในพื้นที่กลุ่มจังหวัดภาคตะวันออกเฉียงเหนือตอนล่าง ๒ ทั้ง ๔ จังหวัด ประกอบด้วยจังหวัดอุบลราชธานี, จังหวัดศรีสะเกษ, จังหวัดอำนาจเจริญ และจังหวัดยโสธร |
| ๘. กิจกรรมหลัก | |
| ๘.๑ กิจกรรมหลักที่ ๑ | พัฒนาศักยภาพเฝ้าระวังและติดตามฝุ่นละอองขนาดเล็กไม่เกิน ๒.๕ ไมครอน และ ๑๐ ไมครอน - จัดซื้อครุภัณฑ์เครื่องวัดฝุ่นละอองขนาดเล็กที่สามารถวัดได้ทั้งฝุ่น PM ๒.๕ และฝุ่น PM๑๐ จำนวน ๑ เครื่อง และติดตามตรวจสอบปริมาณฝุ่นละอองขนาดเล็กและวิเคราะห์พื้นที่เสี่ยงโดยใช้ระบบสารสนเทศทางภูมิศาสตร์ |
| งบประมาณ | ๓,๐๐๐,๐๐๐ บาท |
| ผู้รับผิดชอบ | สำนักงานสิ่งแวดล้อมภาค ๑๒ อุบลราชธานี |
| หน่วยงานที่เกี่ยวข้อง | สำนักงานทรัพยากรธรรมชาติและสิ่งแวดล้อมจังหวัดในกลุ่มจังหวัด |
| ๘.๒ กิจกรรมหลักที่ ๒ | ส่งเสริมการจัดการปัญหาฝุ่นละอองขนาดเล็ก - จัดประชุมหน่วยงานที่เกี่ยวข้องระดับท้องถิ่นเพื่อกำหนดมาตรการจัดการปัญหาฝุ่นละอองขนาดเล็กระดับพื้นที่ จัดฝึกอบรมเสริมสร้างศักยภาพเครือข่ายผู้นำชุมชนในการเฝ้าระวังฝุ่นละอองขนาดเล็ก จัดกิจกรรมรณรงค์การป้องกันปัญหาฝุ่นละอองขนาดเล็กในพื้นที่ ๔ จังหวัด และทำสื่อประชาสัมพันธ์ให้ความรู้และส่งเสริมการมีส่วนร่วมในการจัดการปัญหาฝุ่นละอองขนาดเล็ก |
| งบประมาณ | ๑,๐๐๐,๐๐๐ บาท |
| ผู้รับผิดชอบ | สำนักงานสิ่งแวดล้อมภาค ๑๒ อุบลราชธานี |

| หัวข้อ | รายละเอียด |
|------------------------------------------|----------------------------------------------------------------------------------------------------------------------------------------------------------------------------------------------------------------------------------------------------------------------------------------------------------------------------------------------------------------------------------------|
| หน่วยงานที่เกี่ยวข้อง | สำนักงานทรัพยากรธรรมชาติและสิ่งแวดล้อมจังหวัดในกลุ่มจังหวัด |
| ๙. หน่วยงานดำเนินการ | สำนักงานสิ่งแวดล้อมภาค ๑๒ อุบลราชธานี/สำนักงานทรัพยากรธรรมชาติและสิ่งแวดล้อมจังหวัดในกลุ่มจังหวัด |
| ๑๐. ระยะเวลาในการดำเนินโครงการ | ปีงบประมาณ พ.ศ. ๒๕๖๖ (ต.ค. ๖๕ - ก.ย. ๖๖) |
| ๑๑. งบประมาณ | งบกลุ่มจังหวัด : ๔,๐๐๐,๐๐๐ บาท |
| ๑๒. ผลผลิต (Output) | <ol style="list-style-type: none"> ๑. มีการติดตามตรวจสอบฝุ่นละอองขนาดเล็กในพื้นที่ ๔ จังหวัด ๒. เกิดกลุ่มเครือข่ายผู้นำชุมชนในการเฝ้าระวังและควบคุมปัญหาฝุ่นละอองขนาดเล็กระดับพื้นที่ ๓. มีการดำเนินกิจกรรมรณรงค์และควบคุมปัญหาฝุ่นละอองขนาดเล็กโดยความร่วมมือจากทุกภาคส่วน ๔. มีมาตรการจัดการปัญหาฝุ่นละอองขนาดเล็กในพื้นที่เสี่ยงและวิกฤติ |
| ๑๓. ผลลัพธ์จากการดำเนินโครงการ (Outcome) | <ol style="list-style-type: none"> ๑. ประชาชนมีความตระหนักของปัญหาฝุ่นละอองขนาดเล็กและมีส่วนร่วมในการจัดการปัญหาฝุ่นละอองในระดับพื้นที่ ๒. ปริมาณฝุ่นละอองลดลงเป็นไปตามมาตรฐานกำหนดและมีดัชนีคุณภาพอากาศด้านฝุ่นละอองขนาดเล็กอยู่ในระดับดีถึงดีมาก |

ภาคผนวก ก

รายการตรวจสอบการดำเนินการตามพระราชกฤษฎีกาว่าด้วยการบริหารจังหวัด
และกลุ่มจังหวัดแบบบูรณาการ พ.ศ. ๒๕๕๑

รายการตรวจสอบการดำเนินการตามพระราชกฤษฎีกาว่าด้วยการบริหารงานจังหวัด
และกลุ่มจังหวัดแบบบูรณาการ พ.ศ. ๒๕๕๑

กลุ่มจังหวัดภาคตะวันออกเฉียงเหนือตอนล่าง ๒

| การดำเนินการ | ดำเนินการ แล้ว | ไม่ได้ ดำเนินการ |
|----------------------------------------------------------------------------------------------------------------------------------------------------------------------------------------------------------------------------------------------------------------------------------------------------------------------------------------------------------------------------------------------------------------------------------------------------------------------------------------------------------------------------------------------------------------------------------------------------------------------|-------------------|---------------------|
| ๑) นำข้อมูลการสำรวจความคิดเห็นของประชาชนในท้องถิ่นในจังหวัดของจังหวัดทุกจังหวัดในกลุ่มจังหวัดไปประกอบการจัดทำแผนพัฒนาของกลุ่มจังหวัด ตามหลักเกณฑ์และวิธีการที่ ก.บ.ภ. กำหนด | ✓ | |
| ๒) จัดประชุมหารือร่วมกันระหว่างหัวหน้าส่วนราชการที่มีสถานที่ตั้งทำการอยู่ในจังหวัดทุกจังหวัดในกลุ่มจังหวัดไม่ว่าจะเป็นราชการบริหารส่วนภูมิภาคหรือราชการบริหารส่วนกลางและผู้บริหารองค์กรปกครองส่วนท้องถิ่นทั้งหมดในจังหวัด รวมทั้งผู้แทนภาคประชาสังคม และผู้แทนภาคธุรกิจเอกชน เพื่อรับฟังความคิดเห็นเกี่ยวกับแผนพัฒนาจังหวัดตามมาตรา ๕๓/๒ แห่งพระราชบัญญัติระเบียบบริหารราชการแผ่นดิน พ.ศ. ๒๕๓๔ ซึ่งแก้ไขเพิ่มเติมโดยพระราชบัญญัติระเบียบบริหารราชการแผ่นดิน (ฉบับที่ ๗) พ.ศ. ๒๕๕๐ และมาตรา ๑๙ มาตรา ๒๑ มาตรา ๒๒ มาตรา ๒๓ และมาตรา ๒๔ แห่งพระราชกฤษฎีกาว่าด้วยการบริหารงานจังหวัดและกลุ่มจังหวัดแบบบูรณาการ พ.ศ. ๒๕๕๑ | ✓ | |
| ๓) การประชุมของ ก.บ.ภ. เพื่อจัดทำและเห็นชอบแผนพัฒนาของกลุ่มจังหวัดตามพระราชกฤษฎีกาว่าด้วยการบริหารงานจังหวัดและกลุ่มจังหวัดแบบบูรณาการ พ.ศ. ๒๕๕๑ และหลักเกณฑ์และวิธีการที่ ก.บ.ภ. กำหนด | ✓ | |

ข้าพเจ้าขอรับรองว่า ข้อความดังกล่าวข้างต้นเป็นความจริงทุกประการ ทั้งนี้ได้แนบรายงานการประชุมคณะกรรมการบริหารงานกลุ่มจังหวัดแบบบูรณาการ (ก.บ.ภ.) มาพร้อมนี้ด้วย

(ลงชื่อ).....

(นายสุฤษดิ์ วิฑูรย์)

ผู้ว่าราชการจังหวัดอุบลราชธานี

หัวหน้ากลุ่มจังหวัดภาคตะวันออกเฉียงเหนือตอนล่าง ๒

หมายเหตุ ให้จังหวัดที่เป็นศูนย์ปฏิบัติการของกลุ่มจังหวัดเป็นผู้จัดทำ

ภาคผนวก ข
สรุปผลการทบทวนแผนพัฒนากลุ่มจังหวัด (พ.ศ. ๒๕๖๖ – ๒๕๗๐)
ฉบับทบทวน ประจำปีงบประมาณ พ.ศ.

สรุปผลการทบทวนแผนพัฒนากลุ่มจังหวัด (พ.ศ. ๒๕๖๖ – ๒๕๗๐)

ฉบับทบทวน ประจำปีงบประมาณ พ.ศ.

(เฉพาะปีที่มีการปรับปรุงหรือทบทวนแผน)

| หัวข้อ | แผนพัฒนากลุ่มจังหวัด (พ.ศ. ๒๕๖๖ – ๒๕๗๐) (เสนอในปีงบประมาณ พ.ศ.....) | แผนพัฒนากลุ่มจังหวัด (พ.ศ. ๒๕๖๖ – ๒๕๗๐) ฉบับทบทวน ประจำปีงบประมาณ พ.ศ. | เหตุผลของการ ปรับเปลี่ยน |
|----------------------------------------------------|----------------------------------------------------------------------------------------------------------------------------------------------------------------------------------------------------------------------------------------------------------------------------------------------------------------------------------------------------------------------------------------------------------------------------------------------------------------|-----------------------------------------------------------------------------------------|-----------------------------|
| เป้าหมายการ พัฒนา | เกษตรสร้างมูลค่า ศูนย์กลางการค้า โลจิสติกส์ การท่องเที่ยวเชิงสร้างสรรค์ เชื่อมโยงภูมิภาค | | |
| ตัวชี้วัด ความสำเร็จตาม เป้าหมาย การพัฒนา | (๑) มูลค่าผลิตภัณฑ์มวลรวมกลุ่มจังหวัดภาค การเกษตรเพิ่มขึ้น ร้อยละ ๓ เมื่อสิ้นสุด แผนการพัฒนา (๒) อัตราการขยายตัวภาคบริการเพิ่มขึ้น ร้อย ละ ๓ เมื่อสิ้นสุดแผนการพัฒนา (๓) รายได้จากการท่องเที่ยวเพิ่มขึ้น ร้อยละ ๒ เมื่อสิ้นสุดแผนการพัฒนา (๔) อัตราการเปลี่ยนแปลงของพื้นที่ป่าไม้ใน กลุ่มจังหวัดเพิ่มขึ้นร้อยละ ๐.๒๐ เมื่อสิ้นสุด แผนการพัฒนา (๕) ร้อยละประชากรที่อยู่ใต้เส้นความยากจน ลดลง ร้อยละ ๑๐ เมื่อสิ้นสุดแผนการพัฒนา | | |
| ประเด็นการ พัฒนา | ประเด็นการพัฒนาที่ ๑ การส่งเสริมเกษตร สร้างมูลค่า ประเด็นการพัฒนาที่ ๒ เสริมสร้างขีด ความสามารถด้านการค้าการลงทุน ประเด็นการพัฒนาที่ ๓ เพิ่มมูลค่าเศรษฐกิจ สร้างสรรค์ด้านการท่องเที่ยวและกีฬา ประเด็นการพัฒนาที่ ๔ การพัฒนาทรัพยากร มนุษย์ สร้างโอกาส และความเสมอภาคทาง สังคมและความมั่นคง ประเด็นการพัฒนาที่ ๕ การสร้างการเติบโต บนคุณภาพชีวิตที่เป็นมิตรต่อสิ่งแวดล้อม | | |

ภาคผนวก ค
รายงานคณะกรรมการบริหารงานกลุ่มจังหวัดแบบบูรณาการ (ก.บ.ก.)
ครั้งที่ ๖/๒๕๖๔

รายงานคณะกรรมการบริหารงานกลุ่มจังหวัดแบบบูรณาการ (ก.บ.ก.)

ครั้งที่ ๖/๒๕๖๔

ในวันพฤหัสบดีที่ ๙ กันยายน พ.ศ. ๒๕๖๔

เวลา ๑๓.๓๐ - ๑๖.๓๐ น.

โดยประชุมผ่านสื่ออิเล็กทรอนิกส์ด้วยโปรแกรมซูม (Zoom Meeting)

ณ ห้องประชุมพรหมวรราช ชั้น ๔ ศาลากลางจังหวัดอุบลราชธานี

รายชื่อผู้มาประชุม

| | | |
|-------------------------------|-----------------------------------------------------------------------------------------------------------------------------|------------------|
| ๑. นายศุภศิษย์ กอเจริญยศ | รองผู้ว่าราชการจังหวัดอุบลราชธานีผู้แทนผู้ว่าราชการจังหวัดอุบลราชธานี /หัวหน้ากลุ่มจังหวัดภาคตะวันออกเฉียงเหนือตอนล่าง ๒ | ประธานกรรมการ |
| ๒. นายสุวัฒน์ เข็มเพชร | รองผู้ว่าราชการจังหวัดยโสธร ผู้แทนผู้ว่าราชการจังหวัดยโสธร | รองประธานกรรมการ |
| ๓. นายพิจิตร บุญทัน | รองผู้ว่าจังหวัดอำนาจเจริญ ผู้แทนผู้ว่าราชการจังหวัดอำนาจเจริญ | รองประธานกรรมการ |
| ๔. นายอนรรตน์ ธรรมประจำจิต | รองผู้ว่าราชการจังหวัดศรีสะเกษ ผู้แทนผู้ว่าราชการจังหวัดศรีสะเกษ | รองประธานกรรมการ |
| ๕. นายदनัย ทองอก | ผู้แทนเกษตรจังหวัดอุบลราชธานี | กรรมการ |
| ๖. นายอนวัจน์ คำล้ำน | ผู้แทนเกษตรจังหวัดศรีสะเกษ | กรรมการ |
| ๗. นายประยงค์ พลขำ | เกษตรจังหวัดยโสธร | กรรมการ |
| ๘. นายบรรจง ชินแสน | ผู้แทนเกษตรจังหวัดอำนาจเจริญ | กรรมการ |
| ๙. นายชาญยุทธ วันดี | พาณิชย์จังหวัดอุบลราชธานี | กรรมการ |
| ๑๐. นายวิรัตน์ นามวงษา | พาณิชย์จังหวัดอำนาจเจริญ | กรรมการ |
| ๑๑. นางสาววาสนา อยู่ดี | พาณิชย์จังหวัดศรีสะเกษ | กรรมการ |
| ๑๒. นางสาวอลวง ศรีศิริณ | พาณิชย์จังหวัดยโสธร | กรรมการ |
| ๑๓. . นางกมลลักษณ์ ผุยคำสิงห์ | ผู้แทนนายกองค์การบริหารส่วนจังหวัดศรีสะเกษ | กรรมการ |
| ๑๔. นายประเทือง เพชรโรจน์ | ผู้แทนนายกองค์การบริหารส่วนจังหวัดยโสธร | กรรมการ |
| ๑๕. นายลิขิต ต้นพรหม | ผู้แทนนายกองค์การบริหารส่วนจังหวัดอำนาจเจริญ | กรรมการ |
| ๑๖. นายสุทธิพงศ์ เวชกามา | นายกเทศมนตรีตำบลตาตอง | กรรมการ |
| ๑๗. นายประยงค์ บุญทอง | นายกองค์การบริหารส่วนตำบลนาวัง | กรรมการ |
| ๑๘. นายพิพัฒน์ ยุกา | นายกองค์การบริหารส่วนตำบลห้วยชะยุง | กรรมการ |
| ๑๙. นางสาวสุพรรณี นาคำ | ผู้แทนนายกเทศมนตรีเมืองศรีสะเกษ | กรรมการ |
| ๒๐. นายสุกมล กิจเกียรติ | นายกองค์การบริหารส่วนตำบลแคนน้อย | กรรมการ |
| ๒๑. นายแสวง เชื้อทอง | นายกองค์การบริหารส่วนตำบลหมากเขียบ | กรรมการ |
| ๒๒. นางนิชรัตน์ แสนอุบล | ผู้แทนนายกเทศมนตรีเมืองอำนาจเจริญ | กรรมการ |

/๒๓. นายสมชาติ...

| | | |
|----------------------------|----------------------------------------------------------------------------------------------------|----------------------------|
| ๒๓. นายสมชาติ พงคพนาไกร | ประธานหอการค้ากลุ่มจังหวัด ภาคตะวันออกเฉียงเหนือตอนล่าง ๒ | กรรมการ |
| ๒๔. นายถาวร ทองเถาว์ | ประธานสภาอุตสาหกรรมกลุ่มจังหวัด ภาคตะวันออกเฉียงเหนือตอนล่าง ๒ | กรรมการ |
| ๒๕. นายประสงค์ จันจำปา | ผู้แทนภาคประชาสังคมจังหวัดอุบลราชธานี | กรรมการ |
| ๒๖. นางวิลาวัลย์ ศรีศิลป์ | ผู้แทนภาคประชาสังคมจังหวัดอุบลราชธานี | กรรมการ |
| ๒๗. นายประดิษฐ์ พรหมเสนา | ผู้แทนภาคประชาสังคมจังหวัดศรีสะเกษ | กรรมการ |
| ๒๘. นายสัมฤทธิ์ กัลปดี | ผู้แทนภาคประชาสังคมจังหวัดยโสธร | กรรมการ |
| ๒๙. นางสุกัญญา จันทรวงศ์ | ผู้แทนภาคประชาสังคมจังหวัดยโสธร | กรรมการ |
| ๓๐. นายวุฒิพงษ์ บุญไชย | ผู้แทนภาคประชาสังคมจังหวัดอำนาจเจริญ | กรรมการ |
| ๓๑. นายศุภศิษย์ กอเจริญยศ | รองผู้ว่าราชการจังหวัดอุบลราชธานี | รองประธานกรรมการ/เลขานุการ |
| ๓๒. นายฐิติวัฒน์ งอกศรี | ผู้แทนหัวหน้าสำนักงานจังหวัดอุบลราชธานี | กรรมการ/ผู้ช่วยเลขานุการ |
| ๓๓. นางสาวธัญสุดา นิยมชาติ | ผู้อำนวยการกลุ่มงานยุทธศาสตร์และข้อมูลเพื่อการพัฒนาจังหวัด ผู้แทนหัวหน้าสำนักงานจังหวัดศรีสะเกษ | กรรมการ/ผู้ช่วยเลขานุการ |
| ๓๔. นายไกร เอี่ยมจุฬา | หัวหน้าสำนักงานจังหวัดยโสธร | กรรมการ/ผู้ช่วยเลขานุการ |
| ๓๕. นายภูษิต น้อยโสภากุล | หัวหน้าสำนักงานจังหวัดอำนาจเจริญ | กรรมการ/ผู้ช่วยเลขานุการ |

รายชื่อผู้ไม่มาประชุม

| | | |
|--------------------------------------------|--------------------------------------|-----------|
| ๑. นายสฤกษ์ วิชาญ | ผู้ว่าราชการจังหวัดอุบลราชธานี | ติดตามการ |
| ๒. นายวัฒนา พุฒิชาติ | ผู้ว่าราชการจังหวัดศรีสะเกษ | ติดตามการ |
| ๓. นายชลธี ยั่งตรง | ผู้ว่าราชการจังหวัดยโสธร | ติดตามการ |
| ๔. นายทวีป บุตรโพธิ์ | ผู้ว่าราชการจังหวัดอำนาจเจริญ | ติดตามการ |
| ๕. นายกองค้การบริหารส่วนจังหวัดอุบลราชธานี | | ติดตามการ |
| ๖. นายกองค้การบริหารส่วนตำบลบึงหวาย | | ติดตามการ |
| ๗. นางพนิดา บุตตะ | ผู้แทนภาคประชาสังคมจังหวัดอำนาจเจริญ | กรรมการ |

รายชื่อผู้เข้าร่วมประชุม

| | |
|--------------------------------|-------------------------------------------------------------------------------------------------------------------------------------|
| ๑. นายสาครินทร์ จำปา | นักทรัพยากรบุคคลชำนาญการพิเศษ รักษาการในตำแหน่งผู้เชี่ยวชาญเฉพาะ ด้านยุทธศาสตร์ กลุ่มยุทธศาสตร์การพัฒนาภาคตะวันออกเฉียงเหนือ สป. |
| ๒. นางสาวประภา อังคภากรณ์กุล | นักวิเคราะห์นโยบายและแผนชำนาญการ กลุ่มยุทธศาสตร์การพัฒนาภาคตะวันออกเฉียงเหนือ สป. |
| ๓. นายพงษ์เทพ พรศิริเจริญพันธ์ | นักวิชาการคลังชำนาญการพิเศษ สำนักงานคลังจังหวัดอุบลราชธานี |
| ๔. นายธนดล สอนอาจ | พลังงานจังหวัดอุบลราชธานี |
| ๖. นางวิไลวรรณ สุขใส | เจ้าหน้าที่บันทึกข้อมูล สำนักงานจังหวัดอุบลราชธานี |

/ ๗. นายสุเทพ...

| | | |
|------------------------------------|----------------------------------------------------------------------------------------------------------------------------------------|---------------------------------------------------|
| ๗. นายสุเทพ ส่งเสริม | เลขานุการนายกเทศมนตรี เทศบาลตำบลห้วยชะยุ้ง | |
| ๗. นายครรชิต ชิงจันทร์ | นักวิเคราะห์นโยบายและแผนชำนาญการ รักษาการในตำแหน่งผู้อำนวยการกลุ่มงานบริหารยุทธศาสตร์ กลุ่มจังหวัดภาคตะวันออกเฉียงเหนือตอนล่าง ๒ | |
| ๘. นางสาวอติญา มูลจันทา | นักวิเคราะห์นโยบายและแผนปฏิบัติการ กลุ่มงานบริหารยุทธศาสตร์กลุ่มจังหวัดภาคตะวันออกเฉียงเหนือตอนล่าง ๒ | |
| ๙. นายศิริสิทธิ์ สีสะไหล | นักวิชาการเงินและบัญชีปฏิบัติการ กลุ่มงานบริหารยุทธศาสตร์กลุ่มจังหวัดภาคตะวันออกเฉียงเหนือตอนล่าง ๒ | |
| ๑๐. นางนันทพร อรัมย์จังกุล | เจ้าหน้าที่วิเคราะห์นโยบายและแผน กลุ่มงานบริหารยุทธศาสตร์กลุ่มจังหวัดภาคตะวันออกเฉียงเหนือตอนล่าง ๒ | |
| ๑๑. นางสาวพันธ์ภกา พุทธนารายณ์ | นักวิเคราะห์นโยบายและแผน กลุ่มงานบริหารยุทธศาสตร์กลุ่มจังหวัดภาคตะวันออกเฉียงเหนือตอนล่าง ๒ | |
| ๑๒. นางสาวศุภรัักษ์ พละศักดิ์ | นักวิเคราะห์นโยบายและแผน กลุ่มงานบริหารยุทธศาสตร์กลุ่มจังหวัดภาคตะวันออกเฉียงเหนือตอนล่าง ๒ | |
| ๑๓. นางสาวสุนันท์ ชิงจันทร์ | เจ้าหน้าที่จัดการงานทั่วไป กลุ่มงานบริหารยุทธศาสตร์กลุ่มจังหวัดภาคตะวันออกเฉียงเหนือตอนล่าง ๒ | |
| ๑๔. นายณัฐ อินทร์กลับ | เจ้าหน้าที่นิติกร กลุ่มงานบริหารยุทธศาสตร์กลุ่มจังหวัดภาคตะวันออกเฉียงเหนือตอนล่าง ๒ | |
| ๑๕. นายสิทธิกร นันทวงศ์ | นักวิเคราะห์นโยบายและแผนปฏิบัติการ | สำนักงานจังหวัดยโสธร |
| ๑๖. นางสาวทรัพย์ไพวัลย์ สุทธิอาคาร | เจ้าหน้าที่กลุ่มงานยุทธศาสตร์ | สำนักงานจังหวัดยโสธร |
| ๑๗. นางสาวเบญจพร แสงสว่าง | เจ้าหน้าที่กลุ่มงานยุทธศาสตร์ | สำนักงานจังหวัดยโสธร |
| ๑๘. นางสาววิไลพร คุณารักษ์ | เจ้าหน้าที่กลุ่มงานยุทธศาสตร์ | สำนักงานจังหวัดยโสธร |
| ๑๙. นางสาวรพีภรณ์ หลอดแก้ว | เจ้าหน้าที่กลุ่มงานยุทธศาสตร์ | สำนักงานจังหวัดยโสธร |
| ๒๐. นางมะลิวรรณ จรุฑ | นักวิชาการส่งเสริมการเกษตรชำนาญการ | สำนักงานเกษตรจังหวัดยโสธร |
| ๒๒. นางสาวสมใจ มูลสาร | สถิติจังหวัดอำนาจเจริญ | สำนักงานสถิติจังหวัดอำนาจเจริญ |
| ๒๓. นางสาวสุธีรา พละศักดิ์ | พนักงานจังหวัดอำนาจเจริญ | สำนักงานพลังงาน จังหวัดอำนาจเจริญ |
| ๒๔. นายปรพล เจริญพงษ์ | โยธาธิการและผังเมืองจังหวัดอำนาจเจริญ | สำนักงานโยธาธิการและผังเมือง จังหวัดอำนาจเจริญ |
| ๒๕. ส.ต.ต.หญิงตรีณรัชต์ กอยนัด | จัดหางานจังหวัดอำนาจเจริญ | สำนักงานจัดหางานจังหวัด อำนาจเจริญ |
| ๒๖. นายวงศกร กมลอารี | ศึกษาธิการจังหวัด | สำนักงานศึกษาธิการจังหวัด อำนาจเจริญ |
| ๒๗. นายทรงศักดิ์ มาหา | ผู้อำนวยการแขวงทางหลวงชนบท | แขวงทางหลวงชนบทอำนาจเจริญ |
| ๒๘. นางสาวจิรวรรณ การโสภา | นายอำเภอชานุมาน | อำเภอชานุมาน จังหวัดอำนาจเจริญ |

/๒๙. นายประสิทธิ์...

| | | |
|----------------------------------|---------------------------------------------------|----------------------------------------------------------|
| ๒๙. นายประสิทธิ์ ดวงสีจันทร์ | ผู้อำนวยการสำนักงานทรัพยากรธรรมชาติและสิ่งแวดล้อม | สำนักงานทรัพยากรธรรมชาติและสิ่งแวดล้อม จังหวัดอำนาจเจริญ |
| ๒๗. นายกัมปนาท เมืองรักษ์ | นายช่างโยธาปฏิบัติงาน | แขวงทางหลวงอำนาจเจริญ |
| ๒๕. นายเศรษฐ ธนายแสง | ผู้อำนวยการโครงการชลประทานอำนาจเจริญ | โครงการชลประทานอำนาจเจริญ |
| ๒๖. นางสาว เพ็ญศรีรัตน์ อัจตะกุล | ท่องเที่ยวและกีฬาจังหวัดอำนาจเจริญ | สำนักงานท่องเที่ยวและกีฬา จังหวัดอำนาจเจริญ |
| ๒๗. นายศุภชัย คำภุณา | นักวิชาการพัฒนาชุมชนปฏิบัติการ | สำนักงานพัฒนาชุมชนจังหวัดอำนาจเจริญ |
| ๒๘. นางสาวบุษรินทร์ ทศบุตร | นักวิชาการวัฒนธรรมชำนาญการ | สำนักงานวัฒนธรรมจังหวัดอำนาจเจริญ |
| ๓๐. นางสาวนิตยา ปานุเวช | นักวิชาการสัตวบาลปฏิบัติการ | ปศุสัตว์จังหวัดอำนาจเจริญ |
| ๓๑. นางสาวทัศนีย์ ปายคล้อย | นักวิเคราะห์นโยบายและแผน | สำนักงานจังหวัดอำนาจเจริญ |
| ๓๒. นางสาวรัชณี โพธิ์พันธะราช | นักวิเคราะห์นโยบายและแผนปฏิบัติการ | สำนักงานจังหวัดอำนาจเจริญ |
| ๓๓. นางทวิพร ธรรมธ | นักวิชาการพาณิชย์ชำนาญการ | สำนักงานพาณิชย์จังหวัดศรีสะเกษ |

ระเบียบวาระที่ ๑ เรื่อง ประธานแจ้งให้ที่ประชุมทราบ

ประธาน ตามที่กลุ่มจังหวัดภาคตะวันออกเฉียงเหนือตอนล่าง ๒ ได้มีคำสั่ง ที่ ๑/๒๕๖๒ ลงวันที่ ๑๔ กุมภาพันธ์ ๒๕๖๔ แต่งตั้งคณะกรรมการบริหารงานกลุ่มจังหวัดแบบบูรณาการ (ก.บ.ก.) (เอกสาร ๑) โดยได้มีการประชุมและมีมติที่สำคัญที่ผ่านมา ดังนี้

๑. การประชุมคณะกรรมการฯ ครั้งที่ ๔/๒๕๖๔ เมื่อวันที่ ๕ สิงหาคม ๒๕๖๔ มีมติเห็นชอบกรอบและระยะเวลาในการจัดทำแผนพัฒนากลุ่มจังหวัดภาคตะวันออกเฉียงเหนือตอนล่าง ๒ พ.ศ. ๒๕๖๖ – ๒๕๗๐ และแผนปฏิบัติการประจำปีงบประมาณ พ.ศ. ๒๕๖๖ และการแต่งตั้งคณะกรรมการจัดทำแผนพัฒนากลุ่มจังหวัดภาคตะวันออกเฉียงเหนือตอนล่าง ๒ และคณะทำงานจัดทำแผนปฏิบัติการประจำปีของกลุ่มจังหวัดภาคตะวันออกเฉียงเหนือตอนล่าง ๒ ประจำปีงบประมาณ พ.ศ. ๒๕๖๖

๒. คณะอนุกรรมการจัดทำแผนพัฒนากลุ่มจังหวัดภาคตะวันออกเฉียงเหนือตอนล่าง ๒ และคณะทำงานจัดทำแผนปฏิบัติการประจำปีของกลุ่มจังหวัดภาคตะวันออกเฉียงเหนือตอนล่าง ๒ ประจำปีงบประมาณ พ.ศ. ๒๕๖๖ ได้มีการประชุมเตรียมการจัดทำแผนฯ เมื่อวันที่ ๑๘ สิงหาคม ๒๕๖๔ และประชุมเชิงปฏิบัติการและจัดทำร่างแผนพัฒนากลุ่มจังหวัดฯ พ.ศ. ๒๕๖๖ – ๒๕๗๐ และแผนปฏิบัติการประจำปีงบประมาณ พ.ศ. ๒๕๖๖ ในพื้นที่ ๔ จังหวัด ดังนี้

- ๒.๑ วันที่ ๒๔ สิงหาคม ๒๕๖๔ ณ จังหวัดอำนาจเจริญ
- ๒.๒ วันที่ ๒๕ สิงหาคม ๒๕๖๔ ณ จังหวัดอุบลราชธานี
- ๒.๓ วันที่ ๒๖ สิงหาคม ๒๕๖๔ ณ จังหวัดศรีสะเกษ
- ๒.๔ วันที่ ๒๗ สิงหาคม ๒๕๖๔ ณ จังหวัดยโสธร

/๒.๕ วันที่...

๒.๕ วันที่ ๓๐ สิงหาคม ๒๕๖๔ คณะอนุกรรมการฯ ประชุมสรุปร่างแผนพัฒนากลุ่มจังหวัดฯ พ.ศ. ๒๕๖๖ -๒๕๗๐ และแผนปฏิบัติราชการประจำปีงบประมาณ พ.ศ. ๒๕๖๖ ก่อนนำเสนอ ก.บ.ก. พิจารณา

๓. คณะกรรมการบริหารงานกลุ่มจังหวัดแบบบูรณาการ (ก.บ.ก.) ได้มีการประชุมครั้งที่ ๕/๒๕๖๔ เมื่อวันที่ ๓๑ สิงหาคม ๒๕๖๔ มีมติเห็นชอบร่างแผนพัฒนากลุ่มจังหวัดฯ พ.ศ. ๒๕๖๖ -๒๕๗๐ และแผนปฏิบัติราชการประจำปีงบประมาณ พ.ศ. ๒๕๖๖ ตามที่คณะอนุกรรมการฯ และคณะทำงานฯ ประจำปีงบประมาณ พ.ศ. ๒๕๖๖ เสนอ และให้ไปดำเนินการจัดประชุมประชาพิจารณ์ร่างแผนฯ ต่อไป

๔. กลุ่มจังหวัดฯ ได้จัดประชุมประชาพิจารณ์ร่างแผนพัฒนากลุ่มจังหวัดฯ พ.ศ. ๒๕๖๖ -๒๕๗๐ และแผนปฏิบัติราชการประจำปีงบประมาณ พ.ศ. ๒๕๖๖ พร้อมกันทั้ง ๔ จังหวัด ผ่านสื่ออิเล็กทรอนิกส์ด้วยโปรแกรม Zoom เมื่อวันที่ ๓ กันยายน ๒๕๖๔ เสร็จเรียบร้อยแล้ว จึงสรุปผลการประชุมประชาพิจารณ์และข้อคิดเห็นของที่ประชุมเสนอ คณะกรรมการบริหารงานกลุ่มจังหวัดแบบบูรณาการ (ก.บ.ก.) เพื่อปรับปรุงแผนพัฒนากลุ่มจังหวัดให้สมบูรณ์ต่อไป ในการนี้ เพื่อให้คณะกรรมการบริหารงานกลุ่มจังหวัดแบบบูรณาการ (ก.บ.ก.) ได้พิจารณาร่างแผนพัฒนากลุ่มจังหวัดฯ พ.ศ. ๒๕๖๖ -๒๕๗๐ และแผนปฏิบัติราชการประจำปีงบประมาณ พ.ศ. ๒๕๖๖ ที่ผ่านกระบวนการตามพระราชกฤษฎีกา ว่าด้วยการบริหารงานจังหวัดและกลุ่มจังหวัดแบบบูรณาการ พ.ศ. ๒๕๕๑ และนโยบาย หลักเกณฑ์ และวิธีการจัดทำแผนของจังหวัดและกลุ่มจังหวัด ประจำปีงบประมาณ พ.ศ. ๒๕๖๖ -๒๕๗๐ ที่คณะกรรมการบูรณาการนโยบายพัฒนาภาค (ก.บ.ภ.) กำหนด จึงได้เชิญประชุมคณะกรรมการฯ เพื่อพิจารณาให้ความเห็นชอบแผนพัฒนากลุ่มจังหวัดฯ พ.ศ. ๒๕๖๖ -๒๕๗๐ ในวันนี้

มติที่ประชุม รับทราบ

ระเบียบวาระที่ ๒ เรื่องรับรองรายงานการประชุมฯ ครั้งที่ ๕/๒๕๖๔ เมื่อวันที่ ๓๑ สิงหาคม ๒๕๖๔

เลขานุการ กลุ่มงานบริหารยุทธศาสตร์กลุ่มจังหวัดฯ ได้จัดทำรายงานการประชุมฯ ครั้งที่ ๕/๒๕๖๔ เมื่อวันที่ ๓๑ สิงหาคม ๒๕๖๔ จำนวน ๑๘ หน้า รายละเอียดตาม QR Code จึงนำเรียนที่ประชุม เพื่อโปรดพิจารณาให้การรับรองรายงานดังกล่าว ทั้งนี้หากมีข้อแก้ไขเปลี่ยนแปลงให้แจ้งฝ่ายเลขานุการทราบ



<https://๑th.me/vuMq๔>

QR Code รายงานการประชุมคณะกรรมการบริหารงานกลุ่มจังหวัดแบบบูรณาการ (ก.บ.ก.)
ครั้งที่ ๕/๒๕๖๔ เมื่อวันที่ ๓๑ สิงหาคม ๒๕๖๔

มติที่ประชุม รับรองรายงานการประชุมฯ ครั้งที่ ๕/๒๕๖๔ เมื่อวันที่ ๓๑ สิงหาคม ๒๕๖๔

/ ระเบียบวาระที่ ๓....

ระเบียบวาระที่ ๓ เรื่องเพื่อทราบ

เลขานุการ ๓.๑ รายงานผลเบิกจ่ายงบประมาณของกลุ่มจังหวัดภาคตะวันออกเฉียงเหนือตอนล่าง ๒ ประจำปีงบประมาณ ๒๕๖๔

ผลการเบิกจ่าย ข้อมูล ณ วันที่ ๕ กันยายน ๒๕๖๔ งบประมาณทั้งสิ้น ๓๔๕.๔๑๕๔ ล้านบาท (สามร้อยสี่สิบห้าล้านบาทสี่แสนหนึ่งหมื่นห้าพันสี่ร้อยบาทถ้วน) รายการงบลงทุน ทุกรายการจำนวน ๗ รายการ

| | | | | |
|-----------------|----------|---------|---------------|-------|
| - เบิกจ่ายแล้ว | ๑๑๓.๙๗๒๖ | ล้านบาท | คิดเป็นร้อยละ | ๓๓.๐๐ |
| - ก่อหนี้ผูกพัน | ๑๖๐.๙๙๑๔ | ล้านบาท | คิดเป็นร้อยละ | ๔๖.๖๑ |
| - คงเหลือ | ๖๓.๒๔๑๔ | ล้านบาท | คิดเป็นร้อยละ | ๑๘.๓๑ |
| - เงินเหลือจ่าย | ๗.๒๐๐๐ | ล้านบาท | คิดเป็นร้อยละ | ๒.๐๘ |

โดยแบ่งตามงบรายจ่าย ดังนี้

(๑) งบประมาณ ๑๑๗.๔๑๕๔ ล้านบาท ดังนี้

| | | | | |
|-----------------|---------|---------|---------------|-------|
| - เบิกจ่ายแล้ว | ๔๘.๑๓๕๒ | ล้านบาท | คิดเป็นร้อยละ | ๔๑.๐๐ |
| - ก่อหนี้ผูกพัน | ๖.๐๓๐๘ | ล้านบาท | คิดเป็นร้อยละ | ๕.๑๔ |
| - คงเหลือ | ๖๓.๒๔๙๔ | ล้านบาท | คิดเป็นร้อยละ | ๕๓.๘๗ |
| - เงินเหลือจ่าย | - | ล้านบาท | คิดเป็นร้อยละ | - |

(๒) งบลงทุน ๒๒๘.๐๐๐๐ ล้านบาท ดังนี้

| | | | | |
|-----------------|----------|---------|---------------|-------|
| - เบิกจ่ายแล้ว | ๖๕.๘๓๗๔ | ล้านบาท | คิดเป็นร้อยละ | ๒๘.๘๘ |
| - ก่อหนี้ผูกพัน | ๑๕๔.๙๖๐๖ | ล้านบาท | คิดเป็นร้อยละ | ๖๗.๙๖ |
| - คงเหลือ | ๐.๐๐๑๙ | ล้านบาท | คิดเป็นร้อยละ | ๐.๐๐ |
| - เงินเหลือจ่าย | ๗.๒๐๐๐ | ล้านบาท | คิดเป็นร้อยละ | ๓.๑๖ |

นายพงษ์เทพ พรศิริเจริญพันธ์ นักวิชาการคลังชำนาญการพิเศษ รายงานผลการเบิกจ่ายโดยข้อมูลจากระบบของกรมบัญชีกลางในภาพรวมของกลุ่มจังหวัดภาคตะวันออกเฉียงเหนือตอนล่าง ๒ ดังนี้

| | | | |
|----------------------------|--------|---------|---------------------|
| งบภาพรวมที่ได้รับการจัดสรร | ๓๔๕.๔๒ | ล้านบาท | |
| ใช้จ่ายแล้ว | ๒๙๑.๔๐ | ล้านบาท | คิดเป็นร้อยละ ๘๔.๓๖ |
| เบิกจ่าย | ๑๑๖.๗๓ | ล้านบาท | คิดเป็นร้อยละ ๓๓.๗๙ |
| งบลงทุน | ๒๒๘.๐๐ | ล้านบาท | |
| ใช้จ่ายแล้ว | ๒๒๑.๕๘ | ล้านบาท | คิดเป็นร้อยละ ๙๗.๑๘ |
| เบิกจ่าย | ๖๖.๖๒ | ล้านบาท | คิดเป็นร้อยละ ๒๙.๒๒ |
| งบประจำ | ๑๑๗.๔๒ | ล้านบาท | |
| ใช้จ่ายแล้ว | ๖๙.๘๒ | ล้านบาท | คิดเป็นร้อยละ ๕๙.๔๖ |
| เบิกจ่าย | ๕๐.๑๐ | ล้านบาท | คิดเป็นร้อยละ ๔๒.๖๗ |

/ผลเบิกจ่าย...

ผลเบิกจ่ายในภาพรวมในระบบ GFMS งบประมาณที่ได้รับทั้งสิ้น ๓๔๕,๔๑๕,๔๐๐ บาท

| | | |
|----------------------------|----------------|---------------------|
| ยอดการจัดทำใบ PO จำนวน | ๑๗๔,๖๗๒,๕๔๘.๗๙ | คิดเป็นร้อยละ ๕๐.๕๗ |
| เบิกจ่ายภาพรวม จำนวน | ๑๑๖,๗๒๕,๒๕๙.๕๗ | คิดเป็นร้อยละ ๓๓.๗๙ |
| ผลการใช้จ่าย จำนวน | ๒๙๑,๓๙๗,๘๐๘.๓๖ | คิดเป็นร้อยละ ๘๔.๓๖ |
| คงเหลือยังไม่ใช้จ่าย จำนวน | ๔๔,๘๐๖,๒๗๙.๔๐ | คิดเป็นร้อยละ ๑๕.๖๔ |
| งบประมาณเหลือจ่าย จำนวน | ๙,๒๑๑,๓๑๒.๒๔ | บาท |

มติที่ประชุม รับทราบ รายงานผลเบิกจ่ายงบประมาณของกลุ่มจังหวัดภาคตะวันออกเฉียงเหนือตอนล่าง ๒ ประจำปีงบประมาณ ๒๕๖๔ และกลุ่มจังหวัดฯ เร่งรัดการเบิกจ่ายให้แล้วเสร็จตามกำหนดเวลา

เลขานุการ ๓.๒ หลักเกณฑ์และวิธีปฏิบัติในการขอเงินงบประมาณปี พ.ศ. ๒๕๖๔ ไว้เบิกเหลือมปี

ด้วยกระทรวงการคลัง ได้แจ้งเวียนหลักเกณฑ์และวิธีปฏิบัติในการขอเงินงบประมาณปี พ.ศ. ๒๕๖๔ ไว้เบิกเหลือมปี เพื่อเป็นการกระตุ้นเศรษฐกิจและส่งผลให้มีเม็ดเงินเข้าสู่เศรษฐกิจมากยิ่งขึ้นรวมทั้งหน่วยงานของรัฐสามารถใช้จ่ายงบประมาณได้อย่างต่อเนื่อง บรรลุวัตถุประสงค์ และดำเนินการกันเงินไว้เบิกเหลือมปี ได้อย่างถูกต้อง ครบถ้วน และสอดคล้องตามแนวทางพระราชบัญญัติ วิธีการงบประมาณ พ.ศ. ๒๕๖๑ และเพื่อให้หน่วยงานของรัฐถือปฏิบัติให้เป็นไปในแนวเดียวกัน ในการดำเนินการขอเงินไว้เบิกเหลือมปีให้แล้วเสร็จภายใน วันทำการสุดท้ายของเดือนกันยายน ๒๕๖๔ หากไม่ดำเนินการภายในระยะเวลาที่กำหนด งบประมาณดังกล่าวต้องถูกพับไป ทั้งนี้ กลุ่มจังหวัดฯ แจ้งส่วนราชการที่ได้รับการจัดสรรงบประมาณของกลุ่มจังหวัดฯ ได้รับทราบ และถือปฏิบัติต่อไปเรียบร้อยแล้ว



QR Code หลักเกณฑ์และวิธีปฏิบัติในการขอเงินงบประมาณปี พ.ศ. ๒๕๖๔ ไว้เบิกเหลือมปี

มติที่ประชุม รับทราบ หลักเกณฑ์และวิธีปฏิบัติในการขอเงินงบประมาณปี พ.ศ. ๒๕๖๔ ไว้เบิกเหลือมปี

/เลขานุการ...

เลขานุการ ๓.๓ แจ้างโอนกลับเงินงบประมาณโครงการภายใต้แผนปฏิบัติการประจำปีของกุ่มจังหวัดภาคตะวันออกเฉียงเหนือตอนล่าง ๒ ประจำปีงบประมาณ พ.ศ. ๒๕๖๔

๑) จังหวัดยโสธร แจ้างยอดเงินเหลือจ่ายและโอนกลับเงินงบประมาณโครงการภายใต้แผนปฏิบัติการประจำปีของกุ่มจังหวัดภาคตะวันออกเฉียงเหนือตอนล่าง ๒ ประจำปีงบประมาณ พ.ศ. ๒๕๖๔ จำนวน ๒ โครงการ สำนักงานเกษตรจังหวัดยโสธร เป็นหน่วยดำเนินการ ดังนี้

| ชื่อโครงการ | งบประมาณโครงการ | ยอดเงินเหลือจ่าย |
|--------------------------------------------------------------------------------------------------------------------------------|-----------------|------------------|
| ๑. โครงการส่งเสริมการผลิตสินค้าเกษตรอินทรีย์ กิจกรรมส่งเสริมการผลิตสินค้าเกษตรอินทรีย์ | ๕,๘๑๓,๓๕๐.- | ๕๗๒,๘๔๑.๑๐ |
| ๒. โครงการยกระดับการพัฒนาผลิตภัณฑ์และบรรจุภัณฑ์สินค้าเกษตรแปรรูป กิจกรรมยกระดับการพัฒนาผลิตภัณฑ์และบรรจุภัณฑ์สินค้าเกษตรแปรรูป | ๘๑๔,๖๐๐.- | ๒๗๘,๘๖๕.- |
| ยอดรวมเงินเหลือจ่าย | | ๘๕๑,๗๐๖.๑๐ |

มติที่ประชุม รับทราบ

เลขานุการ ๒) จังหวัดอุบลราชธานี แจ้างยอดเงินเหลือจ่ายจากการดำเนินการโครงการภายใต้แผนปฏิบัติการประจำปีของกุ่มจังหวัดภาคตะวันออกเฉียงเหนือตอนล่าง ๒ ประจำปีงบประมาณ พ.ศ. ๒๕๖๔ โครงการเสริมสร้างศักยภาพทางการค้า การลงทุนของกุ่มจังหวัดเชื่อมโยงอาเซียน กิจกรรมจัดงานแสดงสินค้าและจำหน่ายสินค้าเชื่อมโยงกุ่มจังหวัดกับประเทศเพื่อนบ้าน “Best Product Connect Expo” จัดซื้อจัดจ้างด้วยวิธีประกวดราคาอิเล็กทรอนิกส์ (e-bidding) วงเงินงบประมาณ ๖,๐๐๐,๐๐๐ บาท (หกล้านบาทถ้วน) ได้ผู้ชนะการเสนอราคาและทำสัญญาก่อนนี้ผู้พันเรียบร้อยแล้ว ได้แก่ หจก. โซติดีเวลลอปเม้นท์ ๑๖๘ วงเงินจ้าง ๔,๙๙๙,๘๙๘ บาท (สี่ล้านเก้าแสนเก้าหมื่นเก้าพันแปดร้อยเก้าสิบแปดบาทถ้วน) มีเงินเหลือจ่ายจำนวน ๑,๐๐๐,๑๐๒ บาท (หนึ่งล้านหนึ่งร้อยสองบาทถ้วน)

มติที่ประชุม รับทราบ

/ ระเบียบวาระที่ ๔...

ระเบียบวาระที่ ๔ เรื่องเพื่อพิจารณา

เลขานุการ ระเบียบวาระที่ ๔.๑ ขออนุมัติคิ่เงินงบประมาณและโอนกลับเงินงบประมาณจากการดำเนินโครงการของกลุ่มจังหวัดภาคตะวันออกเฉียงเหนือตอนล่าง ๒ ประจำปีงบประมาณ พ.ศ. ๒๕๖๔

๑) จังหวัดอุบลราชธานี ขอโอนเงินกลับเงินงบประมาณเบิกแทนกันภายใต้แผนปฏิบัติราชการประจำปีงบประมาณ พ.ศ. ๒๕๖๔ ของกลุ่มจังหวัดภาคตะวันออกเฉียงเหนือตอนล่าง ๒ โครงการยกระดับการพัฒนาผลิตภัณฑ์และบรรจุภัณฑ์สินค้าเกษตรแปรรูป งบประมาณ ๔,๓๒๔,๓๐๐ บาท (สี่ล้านสามแสนสองหมื่นสี่พันสามร้อยบาทถ้วน) กิจกรรมการศึกษาดูงานกลุ่มธุรกิจต้นแบบ งบประมาณ ๔๓๘,๕๐๐ บาท (สี่แสนสามหมื่นแปดพันห้าร้อยบาทถ้วน) โดยมีสำนักงานเกษตรจังหวัดอุบลราชธานี เป็นหน่วยดำเนินการ เนื่องจากการแพร่ระบาดของโรคติดเชื้อไวรัสโคโรนา 2019 (COVID-19) ทำให้ไม่สามารถดำเนินโครงการได้

| ลำดับที่ | โครงการ/กิจกรรม | งบประมาณ (บาท) | จำนวนเงินที่โอนคืน (บาท) | หมายเหตุ |
|----------|---------------------------------------------------------------------------------------------------------|----------------|--------------------------|----------------------------------------------------------------------------------------------|
| ๑ | โครงการยกระดับการพัฒนาผลิตภัณฑ์และบรรจุภัณฑ์สินค้าเกษตรแปรรูป กิจกรรม การศึกษาดูงานกลุ่มธุรกิจต้นแบบ | ๔๓๘,๕๐๐ | ๔๓๘,๕๐๐ | เนื่องจากการแพร่ระบาดของโรคติดเชื้อไวรัสโคโรนา ๒๐๑๙ (COVID๑๙) ทำให้ไม่สามารถดำเนินโครงการได้ |

- ระเบียบ/หลักเกณฑ์ที่เกี่ยวข้อง

- หลักเกณฑ์และขั้นตอนการยกเลิกโครงการในสถานการณ์การแพร่ระบาดของโรคติดเชื้อไวรัสโคโรนา 2019 (โควิด-๑๙) สามารถกระทำได้โดยเสนอให้ ก.บ.จ. หรือ ก.บ.ก. เห็นชอบแล้วแจ้งให้ อ.ก.บ.ภ.

พิจารณา แต่ถ้าจะขอเปลี่ยนแปลงโครงการตามแผนปฏิบัติราชการของจังหวัดและกลุ่มจังหวัดประจำปีงบประมาณ พ.ศ. ๒๕๖๔ อ.ก.บ.ภ.ภาค จะพิจารณาเฉพาะกรณีเป็นโครงการใหม่ที่ไม่อยู่ในแผนปฏิบัติราชการประจำปีของจังหวัดและกลุ่มจังหวัด หรือโครงการเดิมที่มีการเปลี่ยนแปลงกิจกรรมหรือพื้นที่ดำเนินการ ซึ่งกระทบต่อกลุ่มเป้าหมายหรือวัตถุประสงค์ของโครงการ และให้ดำเนินการตามระเบียบการบริหารงบประมาณที่เกี่ยวข้อง โดยมีหลักเกณฑ์ ดังนี้

๒.๒ การขอเปลี่ยนแปลงรายละเอียดของโครงการที่ไม่มีผลกระทบต่อวัตถุประสงค์ของโครงการ กิจกรรม หรือรายการตามแผนการปฏิบัติงานและแผนการใช้จ่ายงบประมาณ ดังนี้

๒.๒.๓ การเปลี่ยนแปลงหน่วยดำเนินงาน โดยที่วัตถุประสงค์ของโครงการ กิจกรรมพื้นที่ดำเนินการ และกลุ่มเป้าหมายไม่เปลี่ยนแปลง

๒.๒.๔ การเปลี่ยนแปลงกิจกรรม หรือพื้นที่ดำเนินการ ที่ไม่กระทบต่อกลุ่มเป้าหมาย หรือวัตถุประสงค์ของโครงการ

ทั้งนี้ การโอนเปลี่ยนแปลงโครงการตามข้อ ๒ ให้เป็นอำนาจของ ก.บ.จ. หรือ ก.บ.ก.พิจารณาให้ความเห็นชอบ ทั้งนี้ให้ ก.บ.จ. และ ก.บ.ก. รายงานการเปลี่ยนแปลงดังกล่าวให้ อ.ก.บ.ภ.ที่กำกับดูแล ภาคทราบภายใน ๑๕ วัน นับแต่วันสิ้นไตรมาสที่ได้รับอนุมัติให้เปลี่ยนแปลงโครงการ / นายดณัย...

นายदनัย ทองงอก ผู้แทนเกษตรกรจังหวัดอุบลราชธานี โครงการ ยกระดับการพัฒนาผลิตภัณฑ์และบรรจุภัณฑ์สินค้าเกษตรแปรรูป งบประมาณ ๔,๓๒๔,๓๐๐ บาท (สี่ล้านสามแสนสองหมื่นสี่พันสามร้อยบาทถ้วน) กิจกรรมการศึกษาดูงาน กลุ่มธุรกิจต้นแบบ งบประมาณ ๔๓๘,๕๐๐ บาท (สี่แสนสามหมื่นแปดพันห้าร้อยบาทถ้วน) โดยมีสำนักงานเกษตรจังหวัดอุบลราชธานี เป็นหน่วยดำเนินการ กิจกรรมดังกล่าวเป็นการศึกษาดูงาน ในพื้นที่จังหวัดในกลุ่มจังหวัดฯ เนื่องจากการแพร่ระบาดของโรคติดเชื้อไวรัสโคโรนา 2019 (COVID-19) ทำให้ไม่สามารถดำเนินโครงการได้

ประธาน คณะกรรมการบริหารงานกลุ่มจังหวัดแบบบูรณาการ (ก.บ.ก.) พิจารณาให้ความเห็นชอบแล้วรายงานการเปลี่ยนแปลงดังกล่าวให้ อ.ก.บ.ภ.ที่กำกับดูแลทราบ

มติที่ประชุม เห็นชอบ ให้จังหวัดอุบลราชธานีคืบงบประมาณและโอนกลับเงินงบประมาณจากการดำเนินโครงการ ยกระดับการพัฒนาผลิตภัณฑ์และบรรจุภัณฑ์สินค้าเกษตรแปรรูป กิจกรรมการศึกษาดูงาน กลุ่มธุรกิจต้นแบบ งบประมาณ ๔๓๘,๕๐๐ บาท (สี่แสนสามหมื่นแปดพันห้าร้อยบาทถ้วน) โดยมี สำนักงานเกษตรจังหวัดอุบลราชธานี เป็นหน่วยดำเนินการ ดำเนินการไม่ได้เนื่องจากการแพร่ระบาดของโรคติดเชื้อไวรัสโคโรนา ๒๐๑๙ (COVID-๑๙) ทำให้ไม่สามารถการศึกษาดูงานกลุ่มธุรกิจต้นแบบได้

เลขานุการ ระเบียบวาระที่ ๔.๒ พิจารณาร่างแผนพัฒนากลุ่มจังหวัดประจำปีงบประมาณ พ.ศ. ๒๕๖๖-๒๕๗๐ และโครงการ/แผนงานตามแผนพัฒนาภาคตะวันออกเฉียงเหนือตอนล่าง ๒ ๒๕๖๖ - ๒๕๗๐ โดยแบ่งการพิจารณา ดังนี้

(๑) พิจารณาข้อมูลเพื่อการพัฒนาภาคตะวันออกเฉียงเหนือตอนล่าง ประจำปีงบประมาณ พ.ศ. ๒๕๖๖ - ๒๕๗๐



<https://oath.me/eSaiN>

QR Code ข้อมูลพื้นฐาน

สรุปสาระสำคัญแผนพัฒนาภาคตะวันออกเฉียงเหนือตอนล่าง (พ.ศ. ๒๕๖๖ - ๒๕๗๐)

๑. ข้อมูลเพื่อการพัฒนา

๑.๑ ข้อมูลพื้นฐานทางกายภาพ

๑) ที่ตั้งและอาณาเขต

พื้นที่กลุ่มจังหวัดภาคตะวันออกเฉียงเหนือตอนล่าง ๒ ตั้งอยู่ในตอนล่างของภูมิภาค ประกอบด้วย ๔ จังหวัด ได้แก่ จังหวัดอุบลราชธานี จังหวัดศรีสะเกษ จังหวัดยโสธร และจังหวัดอำนาจเจริญ มีพื้นที่รวมกันประมาณ ๓๑,๙๐๗ ตารางกิโลเมตร หรือ ๑๙,๙๔๒,๓๓๖ ไร่ คิดเป็นร้อยละ ๑๘.๘๙ ของพื้นที่ภาคตะวันออกเฉียงเหนือ และร้อยละ ๖.๒ ของพื้นที่ประเทศไทย มีอาณาเขตติดต่อกับประเทศเพื่อนบ้านระยะทางรวม ๖๐๑ กิโลเมตร ดังนี้

จังหวัดอุบลราชธานี มีอาณาเขตติดต่อกับสาธารณรัฐประชาธิปไตยประชาชนลาว

ระยะทาง ๓๖๑ กิโลเมตร มีอาณาเขตติดต่อกับราชอาณาจักรกัมพูชา ระยะทาง ๖๗ กิโลเมตร

/ จังหวัด

จังหวัดศรีสะเกษ มีอาณาเขตติดต่อกับราชอาณาจักรกัมพูชา ระยะทาง ๑๓๕ กิโลเมตร
 จังหวัดอำนาจเจริญ มีอาณาเขตติดต่อกับสาธารณรัฐประชาธิปไตยประชาชนลาว
 ระยะทาง ๓๘ กิโลเมตร

อาณาเขต

ทิศเหนือ มีอาณาเขตติดต่อกับจังหวัดมุกดาหาร
 ทิศตะวันออก มีอาณาเขตติดต่อกับสาธารณรัฐประชาธิปไตยประชาชนลาว
 ทิศตะวันตก มีอาณาเขตติดต่อกับจังหวัดร้อยเอ็ดและสุรินทร์
 ทิศใต้ มีอาณาเขตติดต่อกับราชอาณาจักรกัมพูชา

๒) ขนาดพื้นที่

กลุ่มจังหวัดฯ มีระยะห่างจากกรุงเทพมหานคร โดยทางรถยนต์ ๕๙๒ กิโลเมตร และทางรถไฟ ๕๗๕ กิโลเมตร มีขนาดพื้นที่ของกลุ่มจังหวัด ๓๑,๙๐๗ ตารางกิโลเมตร โดยจังหวัดอุบลราชธานีมีพื้นที่มากที่สุด คิดเป็นร้อยละ ๔๗.๓๔ รองลงมาคือ ศรีสะเกษ ร้อยละ ๒๗.๗๐ ยโสธร ร้อยละ ๑๓.๐๔ และอำนาจเจริญ ร้อยละ ๙.๙๑ ตามลำดับ รายละเอียดดังตารางต่อไปนี้

ตารางที่ ๑ พื้นที่ของกลุ่มจังหวัดภาคตะวันออกเฉียงเหนือตอนล่าง ๒ แยกรายจังหวัด

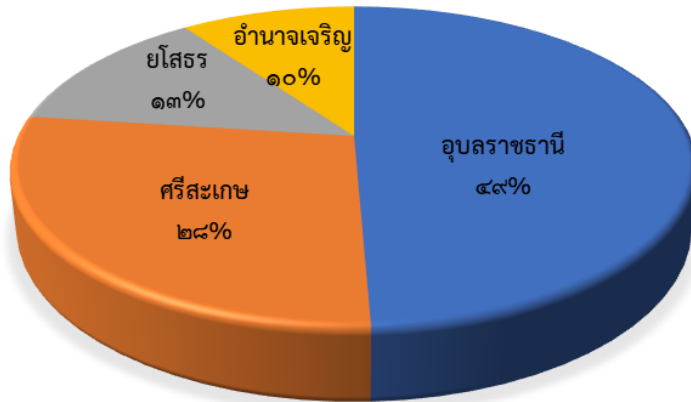
| กลุ่มจังหวัด / จังหวัด | เนื้อที่ | | ร้อยละ (ของกลุ่มจังหวัด) |
|------------------------|---------------|------------|-----------------------------|
| | ตารางกิโลเมตร | ไร่ | |
| กลุ่มจังหวัดฯ | ๓๑,๙๐๗.๗๒๘ | ๑๙,๙๔๒,๓๓๖ | ๑๐๐.๐๐ |
| อุบลราชธานี | ๑๕,๗๔๔.๘๔๐ | ๙,๘๔๐,๕๒๖ | ๔๗.๓๔ |
| ศรีสะเกษ | ๘,๘๓๙.๙๗๖ | ๕,๕๒๔,๙๘๕ | ๒๗.๗๐ |
| ยโสธร | ๔,๑๖๑.๖๔๔ | ๒,๖๐๑,๐๔๐ | ๑๓.๐๔ |
| อำนาจเจริญ | ๓,๑๖๑.๒๔๘ | ๑,๙๗๕,๗๔๘ | ๙.๙๑ |

ที่มา: สำนักทะเบียน กรมการปกครอง พ.ศ. ๒๕๖๔



ภาพที่ ๑ แสดงที่ตั้ง และอาณาเขตของกลุ่มจังหวัดภาคตะวันออกเฉียงเหนือตอนล่าง ๒

สัดส่วนพื้นที่ของกลุ่มจังหวัด



ภาพที่ ๒ สัดส่วนพื้นที่ของกลุ่มจังหวัดภาคตะวันออกเฉียงเหนือตอนล่าง ๒

ระยะทางระหว่างจังหวัดภายในกลุ่มจังหวัดภาคตะวันออกเฉียงเหนือตอนล่าง ๒ กับจังหวัดอุบลราชธานี (ศูนย์ปฏิบัติการกลุ่มจังหวัด) โดยเฉลี่ยอยู่ที่ ๗๘ กิโลเมตร โดยจังหวัดที่ห่างจากศูนย์ปฏิบัติการกลุ่มจังหวัดมากที่สุด คือ ยโสธร ๙๘ กิโลเมตร อำนาจเจริญ ๗๕ กิโลเมตร และศรีสะเกษ ใกล้ที่สุด ๖๑ กิโลเมตร

ตารางที่ ๒ ระยะทางระหว่างจังหวัดภายในกลุ่มจังหวัดภาคตะวันออกเฉียงเหนือตอนล่าง ๒ กับศูนย์ปฏิบัติการกลุ่มจังหวัด

| จังหวัด | ระยะทางห่างจากศูนย์ปฏิบัติการกลุ่มจังหวัด |
|------------|-------------------------------------------|
| ศรีสะเกษ | ๖๙.๓๑ กิโลเมตร |
| ยโสธร | ๙๖.๙๖ กิโลเมตร |
| อำนาจเจริญ | ๗๙.๔๕ กิโลเมตร |

ที่มา: กรมทางหลวง <http://dohgis.doh.go.th/dohtotravel/> สืบค้นข้อมูลเมื่อ ๓๑ สิงหาคม ๒๕๖๔

กลุ่มจังหวัดภาคตะวันออกเฉียงเหนือตอนล่าง ๒ มีสนามบินพาณิชย์ ๑ แห่ง ตั้งอยู่ที่จังหวัดอุบลราชธานี และในปัจจุบัน มีสายการบิน ๖ สาย คือ นกแอร์ ไทยแอร์เอเชีย ไทยไลอ้อนแอร์ ไทยสมายส์ ไทยเวียดเจ็ท และบางกอกแอร์เวย์ ทำอากาศยานนานาชาติอุบลราชธานี มีรันเวย์ขนาดมาตรฐาน สามารถรองรับผู้โดยสารจากจังหวัดอุบลราชธานี ศรีสะเกษ ยโสธร และอำนาจเจริญ รวมถึงผู้โดยสารจากประเทศเพื่อนบ้าน (สปป.ลาวตอนใต้) ปัจจุบันเป็นศูนย์กลางการบริการพาณิชย์ของภาคตะวันออกเฉียงเหนือตอนล่าง โดยสามารถรองรับผู้โดยสารทั้งขาเข้า และขาออกได้ จำนวน ๑,๐๐๐ คน ต่อชั่วโมง หรือ ขาเข้า ๕๐๐ ขาออก ๕๐๐ คน

ตารางที่ ๓ การคมนาคมทางอากาศของท่าอากาศยานนานาชาติอุบลราชธานี

| ปี | ๒๕๕๘ | ๒๕๕๙ | ๒๕๖๐ | ๒๕๖๑ | ๒๕๖๒ |
|-------------------------|-----------|-----------|-----------|-----------|-----------|
| เที่ยวบิน (เที่ยว) | ๑๑,๑๐๕ | ๑๑,๖๙๗ | ๑๒,๐๔๒ | ๑๒,๒๒๔ | ๑๒,๕๓๘ |
| จำนวนผู้โดยสาร (คน) | ๑,๔๖๖,๐๐๗ | ๑,๗๒๖,๐๖๑ | ๑,๗๙๑,๘๒๘ | ๑,๘๓๓,๕๖๗ | ๑,๗๙๑,๑๖๘ |
| ปริมาณสินค้า (กิโลกรัม) | ๒,๔๖๗,๑๑๐ | ๒,๓๐๓,๔๗๕ | ๑,๖๘๓,๙๖๒ | ๗๒๕,๕๔๕ | ๕๗๕,๑๘๓ |

ที่มา: <https://www.airports.go.th/th/content/๓๔๘/๒๙๔๕.html> สืบค้นข้อมูลเมื่อ ๓๑ สิงหาคม ๒๕๖๓

/ ตารางที่...

ตารางที่ ๔ ผู้ใช้ไฟฟ้า และการจำหน่ายพลังงานไฟฟ้า ของกลุ่มจังหวัดภาคตะวันออกเฉียงเหนือตอนล่าง ๒ พ.ศ.๒๕๕๙ - ๒๕๖๑

(หน่วย: จำนวนผู้ใช้ไฟฟ้า (ราย), พลังงานไฟฟ้าที่จำหน่ายและใช้ (กิโลวัตต์-ชั่วโมง))

| กลุ่มจังหวัด/ จังหวัด | ๒๕๕๙ | | ๒๕๖๐ | | ๒๕๖๑ | |
|--------------------------|--------------------------|-------------------------------------------------------|--------------------------|-------------------------------------------------------|--------------------------|-------------------------------------------------------|
| | ผู้ใช้ไฟฟ้า (ล้านราย) | ไฟฟ้าที่จำหน่ายและ ใช้ (ล้านกิโลวัตต์- ชั่วโมง) | ผู้ใช้ไฟฟ้า (ล้านราย) | ไฟฟ้าที่จำหน่ายและ ใช้ (ล้านกิโลวัตต์- ชั่วโมง) | ผู้ใช้ไฟฟ้า (ล้านราย) | ไฟฟ้าที่จำหน่ายและ ใช้ (ล้านกิโลวัตต์/ ชั่วโมง) |
| กลุ่มจังหวัด | ๑.๒๓๔๑ | ๒,๗๘๗.๗๖๐๒ | ๑.๒๖๗๓ | ๓,๑๘๘.๕๑๕๙ | ๑.๒๖๗๓ | ๓,๑๘๘.๕๑๕๙ |
| อุบลราชธานี | ๐.๕๔๖๒ | ๑,๔๗๙.๑๒๕๕ | ๐.๕๖๐๗ | ๑,๔๙๕.๕๘๙๑ | ๐.๕๗๒๙ | ๑,๕๑๘.๔๒๗๓ |
| ศรีสะเกษ | ๐.๔๒๔๑ | ๗๗๓.๘๘๖๔ | ๐.๔๓๖๙ | ๑,๑๔๔.๙๙๘๐ | ๐.๔๔๘๙ | ๘๑๓.๖๙๔๓ |
| ยโสธร | ๐.๑๕๙๔ | ๓๓๓.๐๒๐๖ | ๐.๑๖๓๐ | ๓๔๒.๑๗๔๕ | ๐.๑๖๖๕ | ๓๔๙.๐๐๑๓ |
| อำนาจเจริญ | ๐.๑๐๔๓ | ๒๐๑.๗๒๗๖ | ๐.๑๐๖๖ | ๒๐๕.๗๕๔๑ | ๐.๑๐๘๔ | ๒๐๘.๘๑๖๕ |

ที่มา: <http://statbbi.nso.go.th/staticreport/page/sector/th/.aspx> สืบค้นข้อมูลเมื่อ ๓๑ สิงหาคม ๒๕๖๓

ตารางที่ ๕ การใช้น้ำประปา ของกลุ่มจังหวัดภาคตะวันออกเฉียงเหนือตอนล่าง ๒ พ.ศ. ๒๕๖๒ - ๒๕๖๓

| จังหวัด/กลุ่มจังหวัด | ๒๕๖๒ | | | | ๒๕๖๓ | | | |
|----------------------|------------------------|--------------------------|----------------------------------|---------------------------------|------------------------|--------------------------|----------------------------------|---------------------------------|
| | จำนวนผู้ใช้น้ำ (คน) | ปริมาณน้ำผลิต (ลบ.ม.) | ปริมาณน้ำผลิต จ่าย (ลบ.ม.) | ปริมาณน้ำ จำหน่าย (ลบ.ม.) | จำนวนผู้ใช้น้ำ (คน) | ปริมาณน้ำผลิต (ลบ.ม.) | ปริมาณน้ำผลิต จ่าย (ลบ.ม.) | ปริมาณน้ำ จำหน่าย (ลบ.ม.) |
| กลุ่มจังหวัด | ๑๕๓,๙๐๒ | ๔,๗๓๕,๕๐๐ | ๔,๕๐๘,๘๒๗ | ๓,๒๔๒,๑๗๗ | ๗๔,๐๔๖ | ๔,๙๘๒,๒๓๑ | ๔,๔๖๒,๙๐๔ | ๓,๑๗๓,๕๙๙ |
| อุบลราชธานี | ๘๒,๔๕๑ | ๒,๗๙๖,๐๕๖ | ๒,๖๕๑,๙๕๗ | ๑,๘๒๙,๓๔๐ | ๘๖,๑๑๗ | ๒,๙๗๓,๒๖๘ | ๒,๖๓๐,๗๙๙ | ๑,๗๕๙,๐๗๓ |
| ศรีสะเกษ | ๓๖,๓๔๗ | ๑,๐๒๘,๔๖๙ | ๙๗๗,๓๙๕ | ๗๔๑,๙๗๓ | ๓๗,๙๖๔ | ๑,๐๕๙,๓๘๖ | ๙๙๒,๑๑๔ | ๗๖๔,๘๗๓ |
| ยโสธร | ๒๓,๗๖๙ | ๕๙๒,๙๗๗ | ๕๖๙,๙๗๗ | ๔๕๒,๙๓๕ | ๒๔,๔๐๕ | ๖๖๖,๖๐๓ | ๕๖๘,๙๒๐ | ๔๕๓,๔๒๖ |
| อำนาจเจริญ | ๑๑,๓๓๕ | ๓๑๗,๙๙๘ | ๓๐๙,๔๙๘ | ๒๑๗,๙๒๙ | ๑๑,๖๗๗ | ๒๘๒,๙๗๔ | ๒๗๑,๐๗๑ | ๑๙๖,๒๒๗ |

ที่มา: <https://www.pwa.co.th/province/report> สืบค้นข้อมูลเมื่อ ๑๘ สิงหาคม ๒๕๖๔

๓) ลักษณะภูมิประเทศ

กลุ่มจังหวัดภาคตะวันออกเฉียงเหนือตอนล่าง ๒ มีลักษณะภูมิประเทศ เป็นพื้นที่ลาดเอียงจากทิศตะวันตกลงไปทางทิศตะวันออก พื้นที่ทางตอนเหนือเป็นที่ราบสูง ภูเขา สลับกับพื้นที่แบบลูกคลื่น มีสภาพป่าและภูเขา มีแหล่งน้ำขนาดกลางและเป็นที่ราบลุ่มต่ำสลับซับซ้อนกับสันดินริมน้ำ

จังหวัดอุบลราชธานีตั้งอยู่บริเวณที่เรียกว่า แอ่งโคราช (Korat Basin) สูงจากระดับน้ำทะเลปานกลางเฉลี่ย ๖๘ เมตร (๒๒๗ ฟุต) ลักษณะโดยทั่วไป เป็นที่ราบสูงต่ำสลับกัน ลาดเอียงไปทางตะวันออก มีแม่น้ำมูล ไหลผ่านกลางกลุ่มจังหวัด จากทิศตะวันตกมายังทิศตะวันออก ไหลลงสู่แม่น้ำโขง ที่อำเภอโขงเจียม มีลำน้ำที่สำคัญได้แก่ ลำเซบก ลำเซบาย ลำโดมใหญ่ ลำโดมน้อย และมีภูเขาซับซ้อนหลายแห่งบริเวณชายแดนทางตอนใต้ มีเทือกเขาที่สำคัญ คือ เทือกเขาบรรทัด และเทือกเขาพนมดงรัก ซึ่งกั้นอาณาเขตระหว่างจังหวัดอุบลราชธานี กับสาธารณรัฐประชาธิปไตยประชาชนลาว และราชอาณาจักรกัมพูชา

๔) ลักษณะภูมิอากาศ

กลุ่มจังหวัดภาคตะวันออกเฉียงเหนือตอนล่าง ๒ มีลักษณะภูมิอากาศร้อนเกือบตลอดปี และหนาวจัดในฤดูหนาว มีอุณหภูมิอยู่ระหว่าง ๑๒.๑-๔๑.๑ องศาเซลเซียส

/ จังหวัด...

จังหวัดอุบลราชธานี อยู่ในเขตที่มีปริมาณน้ำฝนค่อนข้างสูง เมื่อเทียบกับปริมาณน้ำฝนเฉลี่ยของจังหวัดอื่น ๆ ฤดูฝนจะเริ่มตั้งแต่เดือนพฤษภาคมเลยไปจนถึงปลายเดือนตุลาคม อุณหภูมิจะเริ่มลดต่ำลงตั้งแต่เดือนตุลาคมและสิ้นสุดปลายเดือนมกราคม จากนั้นจะเริ่มร้อนอบอ้าวไปจนถึงเดือนพฤษภาคม

จังหวัดศรีสะเกษ มีสภาพอากาศร้อนเกือบตลอดปี อุณหภูมิเฉลี่ยประมาณ ๑๕.๘ - ๓๕.๔ องศาเซลเซียส ความชื้นสัมพัทธ์เฉลี่ย ๓๑.๐-๙๖.๐ สภาพอากาศของศรีสะเกษแบ่งเป็น ๓ ฤดู โดยฤดูร้อนจะเริ่มตั้งแต่เดือนมีนาคมถึงพฤษภาคม ฤดูฝนเริ่มตั้งแต่เดือนมิถุนายนถึงเดือนตุลาคมและฤดูหนาวเริ่มตั้งแต่เดือนพฤศจิกายนถึงเดือนกุมภาพันธ์

จังหวัดยโสธร สภาพโดยทั่วไปเป็นที่ราบสูงและป่าโปร่ง อากาศจะร้อนจัดในฤดูร้อนและหนาวจัดในฤดูหนาว อุณหภูมิระหว่าง ๑๒.๑ - ๔๑.๑ องศาเซลเซียส

จังหวัดอำนาจเจริญ มีลักษณะภูมิอากาศแบบ Tropical Savannah คือ จะเห็นความแตกต่างของฤดูฝนและฤดูแล้งอย่างชัดเจนมีช่วงกลางวันยาวในฤดูร้อนและมีอุณหภูมิสูงตลอดปี สภาพภูมิอากาศแบ่งเป็น ๓ ฤดู ฤดูฝนเริ่มตั้งแต่เดือนพฤษภาคมถึงกลางเดือนตุลาคม ส่วนฤดูหนาวเริ่มตั้งแต่เดือนพฤศจิกายนถึงมกราคม และฤดูร้อนเริ่มตั้งแต่เดือนกุมภาพันธ์ถึงเมษายน

๔.๑) ปริมาณน้ำฝนเฉลี่ยและจำนวนวันฝนตกเฉลี่ยของกลุ่มจังหวัด

ปริมาณน้ำฝนเฉลี่ยของกลุ่มจังหวัด พบว่า ปี พ.ศ.๒๕๖๓ มีปริมาณน้ำฝนเฉลี่ย ๑,๓๘๙ มิลลิเมตร ซึ่งมีปริมาณน้ำฝนเฉลี่ยลดลงจากปี พ.ศ.๒๕๖๒ ๑๗ มิลลิเมตร ซึ่งจังหวัดศรีสะเกษเป็นจังหวัดที่มีปริมาณน้ำฝนเฉลี่ยมากที่สุด รองลงมาเป็นจังหวัดอุบลราชธานี จังหวัดอำนาจเจริญ และจังหวัดยโสธร ตามลำดับ เมื่อพิจารณาจำนวนวันที่ฝนตกเฉลี่ย พบว่า จังหวัดอุบลราชธานีมีจำนวนวันฝนตกเฉลี่ยมากที่สุด จำนวน ๑๐๕ วัน รองลงมาเป็นจังหวัดยโสธร จังหวัดอำนาจเจริญ และจังหวัดศรีสะเกษ ตามลำดับดังตารางต่อไปนี้

ตารางที่ ๖ ปริมาณน้ำฝนและจำนวนวันฝนตกเฉลี่ยของกลุ่มจังหวัด

| จังหวัด | ปริมาณน้ำฝนเฉลี่ย (มิลลิเมตร) | | | จำนวนวันฝนตกเฉลี่ย (วัน) | | |
|--------------|-------------------------------|-------|-------|--------------------------|------|------|
| | ๒๕๖๑ | ๒๕๖๒ | ๒๕๖๓ | ๒๕๖๑ | ๒๕๖๒ | ๒๕๖๓ |
| กลุ่มจังหวัด | ๑,๖๓๔ | ๑,๔๐๗ | ๑,๓๘๙ | ๑๒๙ | ๑๐๕ | ๑๐๒ |
| อุบลราชธานี | ๑,๘๓๑ | ๑,๖๑๙ | ๑,๔๖๑ | ๑๒๖ | ๑๐๕ | ๑๐๕ |
| ศรีสะเกษ | ๑,๔๓๖ | ๑,๑๙๔ | ๑,๕๗๒ | ๑๓๑ | ๑๐๔ | ๙๘ |
| ยโสธร | - | - | ๑,๐๙๙ | - | - | ๑๐๔ |
| อำนาจเจริญ | - | - | ๑,๔๒๕ | - | - | ๙๙ |

ที่มา: สำนักงานเศรษฐกิจการเกษตร โดยความร่วมมือจากกรมอุตุนิยมวิทยา สืบค้นเมื่อวันที่ ๒๐ สิงหาคม ๒๕๖๔

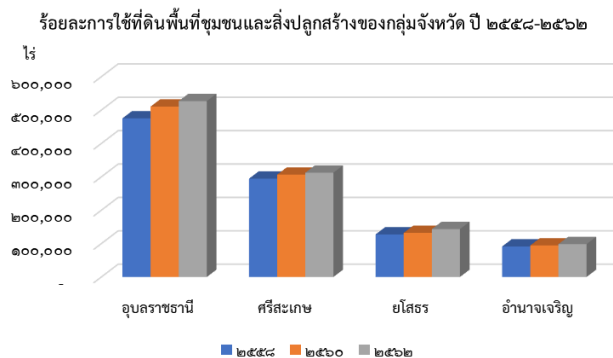
/ ๔.๒) อุณหภูมิ...

เมื่อพิจารณาการใช้ที่ดินพื้นที่ชุมชนและสิ่งปลูกสร้างของกลุ่มจังหวัด พบว่า ปี พ.ศ. ๒๕๖๒ กลุ่มจังหวัดใช้ที่ดินพื้นที่ชุมชนและสิ่งปลูกสร้างขนาด ๑,๐๘๑,๒๑๘ ไร่ เมื่อพิจารณาแต่ละจังหวัด พบว่า จังหวัดอุบลราชธานีมีพื้นที่ชุมชนและสิ่งปลูกสร้างมากที่สุด จำนวน ๕๒๖,๙๐๒ ไร่ รองลงมาเป็น จังหวัดศรีสะเกษ จังหวัดยโสธร และจังหวัดอำนาจเจริญ ตามลำดับ ดังตารางต่อไปนี้

ตารางที่ ๙ ขนาดและร้อยละการใช้ที่ดินพื้นที่ชุมชนและสิ่งปลูกสร้างของกลุ่มจังหวัดภาคตะวันออกเฉียงเหนือตอนล่าง ๒ พ.ศ. ๒๕๕๖-๒๕๖๒

| กลุ่มจังหวัด / จังหวัด | พื้นที่ชุมชนและสิ่งปลูกสร้าง (ไร่) | | | | | | | |
|------------------------|------------------------------------|--------|---------|--------|-----------|--------|-----------|--------|
| | ๒๕๕๖ | | ๒๕๕๘ | | ๒๕๖๐ | | ๒๕๖๒ | |
| | ขนาด | ร้อยละ | ขนาด | ร้อยละ | ขนาด | ร้อยละ | ขนาด | ร้อยละ |
| กลุ่มจังหวัด | ๙๗๖,๗๔๒ | ๑๐๐.๐ | ๙๘๘,๙๐๖ | ๑๐๐.๐ | ๑,๐๔๓,๗๓๕ | ๑๐๐.๐ | ๑,๐๘๑,๒๑๘ | ๑๐๐.๐ |
| อุบลราชธานี | ๕๖๙,๒๐๙ | ๕๘.๐ | ๕๗๕,๒๘๑ | ๕๘.๑ | ๕๑๐,๕๕๖ | ๔๘.๙ | ๕๒๖,๙๐๒ | ๕๑.๗ |
| ศรีสะเกษ | ๒๙๑,๒๖๕ | ๒๙.๘ | ๒๙๔,๕๑๓ | ๒๙.๘ | ๓๐๖,๕๕๐ | ๒๙.๔ | ๓๑๒,๓๓๘ | ๒๘.๙ |
| ยโสธร | ๑๒๖,๔๐๕ | ๑๒.๙ | ๑๒๗,๕๖๖ | ๑๒.๙ | ๑๓๒,๒๑๔ | ๑๒.๗ | ๑๔๓,๔๙๘ | ๑๓.๓ |
| อำนาจเจริญ | ๘๙,๘๖๓ | ๙.๒ | ๙๑,๕๕๖ | ๙.๓ | ๙๔,๕๑๕ | ๙.๑ | ๙๘,๘๘๑ | ๙.๑ |

ที่มา : http://www๑.ldd.go.th/web_OLP/report_research_NE.html สืบค้นข้อมูลเมื่อ ๑๘ สิงหาคม ๒๕๖๔



ภาพที่ ๔ ร้อยละการใช้ที่ดินพื้นที่ชุมชนและสิ่งปลูกสร้างของกลุ่มจังหวัด ปี ๒๕๕๘-๒๕๖๒

เมื่อพิจารณาเปรียบเทียบขนาดการใช้ที่ดินพื้นที่เกษตรกรรมของกลุ่มจังหวัด พบว่า ปี พ.ศ. ๒๕๖๒ กลุ่มจังหวัดมีพื้นที่ ๑๔,๔๐๓,๔๗๑ ไร่ ซึ่งเพิ่มขึ้น ๓๗,๔๘๓ ไร่ คิดเป็นร้อยละ ๓.๕๙ เมื่อเทียบกับการใช้ที่ดินพื้นที่เกษตรกรรมของกลุ่มจังหวัดในปี พ.ศ. ๒๕๖๐ โดยจังหวัดอุบลราชธานีมีพื้นที่ใช้ที่ดินด้านเกษตรกรรมมากที่สุด จำนวน ๖,๕๐๙,๗๗๓ ไร่ รองลงมาเป็นจังหวัดศรีสะเกษ จังหวัดยโสธร และจังหวัดอำนาจเจริญ ตามลำดับ ดังตารางต่อไปนี้

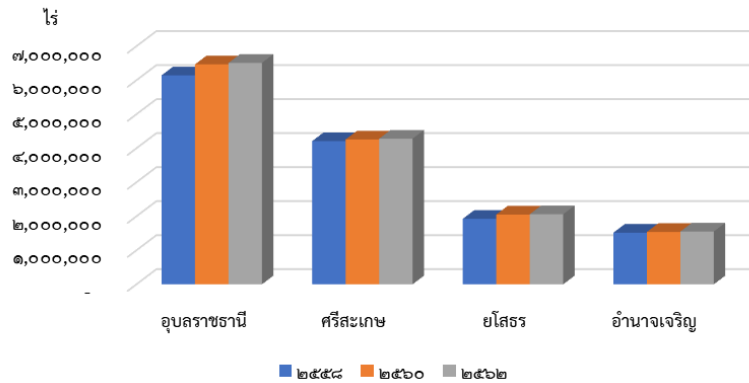
ตารางที่ ๑๐ ขนาดและร้อยละการใช้ที่ดินพื้นที่เกษตรกรรมของกลุ่มจังหวัดภาคตะวันออกเฉียงเหนือตอนล่าง ๒ พ.ศ. ๒๕๕๖ - ๒๕๖๒

| กลุ่มจังหวัด / จังหวัด | พื้นที่เกษตรกรรม (ไร่) | | | | | | | |
|------------------------|------------------------|--------|------------|--------|------------|--------|------------|--------|
| | ๒๕๕๖ | | ๒๕๕๘ | | ๒๕๖๐ | | ๒๕๖๒ | |
| | ขนาด | ร้อยละ | ขนาด | ร้อยละ | ขนาด | ร้อยละ | ขนาด | ร้อยละ |
| กลุ่มจังหวัด | ๑๓,๕๐๒,๐๘๙ | ๑๐๐.๐ | ๑๓,๗๙๗,๙๗๐ | ๑๐๐.๐ | ๑๔,๓๑๘,๙๒๓ | ๑๐๐.๐ | ๑๔,๔๐๓,๔๗๑ | ๑๐๐.๐ |
| อุบลราชธานี | ๕,๙๗๑,๙๕๖ | ๔๔.๒ | ๖,๑๔๒,๙๖๑ | ๔๔.๕ | ๖,๔๖๖,๕๙๗ | ๔๕.๒ | ๖,๕๐๙,๗๗๓ | ๔๕.๒ |
| ศรีสะเกษ | ๔,๒๐๕,๕๕๐ | ๓๑.๑ | ๔,๒๑๐,๕๓๘ | ๓๐.๕ | ๔,๒๕๙,๓๔๖ | ๒๙.๗ | ๔,๒๘๐,๙๙๔ | ๒๙.๗ |
| ยโสธร | ๑,๘๙๓,๙๓๗ | ๑๔.๐ | ๑,๙๒๕,๗๘๗ | ๑๔.๐ | ๒,๐๕๑,๗๐๒ | ๑๔.๓ | ๒,๐๖๐,๓๘๖ | ๑๔.๓ |
| อำนาจเจริญ | ๑,๔๓๐,๖๔๖ | ๑๐.๖ | ๑,๕๑๕,๖๘๔ | ๑๑.๐ | ๑,๕๕๑,๒๗๘ | ๑๐.๘ | ๑,๕๕๒,๓๑๘ | ๑๐.๘ |

ที่มา : http://www๑.ldd.go.th/web_OLP/report_research_NE.html สืบค้นข้อมูลเมื่อ ๑๘ สิงหาคม ๒๕๖๔

/ ร้อยละ...

ร้อยละการใช้ที่ดินพื้นที่เกษตรกรรมของกลุ่มจังหวัด ปี ๒๕๕๘-๒๕๖๒



ภาพที่ ๕ ร้อยละการใช้ที่ดินพื้นที่เกษตรกรรมของกลุ่มจังหวัด ปี ๒๕๕๘-๒๕๖๒

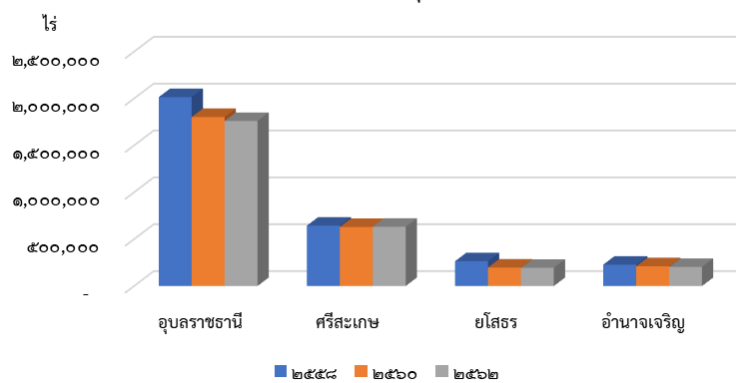
เมื่อพิจารณาเปรียบเทียบขนาดการใช้ที่ดินพื้นที่ป่าไม้ของกลุ่มจังหวัด พบว่า ปี พ.ศ. ๒๕๖๒ กลุ่มจังหวัดมีพื้นที่ ๒,๗๙๑,๐๔๙ ไร่ ซึ่งมีพื้นที่ลดลง ๕๑,๒๖๗ ไร่ คิดเป็นร้อยละ ๑.๘ เมื่อเทียบกับการใช้ที่ดินพื้นที่เกษตรกรรมของกลุ่มจังหวัดในปี พ.ศ.๒๕๖๐ โดยจังหวัดอุบลราชธานีมีพื้นที่ใช้ที่ดินมากที่สุดจำนวน ๑,๗๖๐,๔๘๔ ไร่ รองลงมาเป็นจังหวัดศรีสะเกษ จังหวัดอำนาจเจริญ และจังหวัดยโสธร ตามลำดับดังตารางต่อไปนี้

ตารางที่ ๑๑ ขนาดและร้อยละการใช้ที่ดินพื้นที่ป่าไม้ของกลุ่มจังหวัดภาคตะวันออกเฉียงเหนือตอนล่าง ๒ พ.ศ.๒๕๕๖-๒๕๖๒

| กลุ่มจังหวัด / จังหวัด | พื้นที่ป่าไม้ (ไร่) | | | | | | | |
|------------------------|---------------------|--------|-----------|--------|-----------|--------|-----------|--------|
| | ๒๕๕๖ | | ๒๕๕๘ | | ๒๕๖๐ | | ๒๕๖๒ | |
| | ขนาด | ร้อยละ | ขนาด | ร้อยละ | ขนาด | ร้อยละ | ขนาด | ร้อยละ |
| กลุ่มจังหวัด | ๓,๓๔๗,๓๑๐ | ๑๐๐.๐ | ๒,๘๘๗,๔๐๕ | ๑๐๐.๐ | ๒,๘๔๒,๓๑๖ | ๑๐๐.๐ | ๒,๗๙๑,๐๔๙ | ๑๐๐.๐ |
| อุบลราชธานี | ๒,๑๔๙,๑๕๙ | ๖๔.๒ | ๒,๐๑๕,๐๓๓ | ๖๙.๘ | ๑,๘๐๓,๔๐๖ | ๖๓.๔ | ๑,๗๖๐,๔๘๔ | ๖๓.๑ |
| ศรีสะเกษ | ๖๖๑,๖๓๑ | ๑๙.๘ | ๖๔๔,๔๓๒ | ๒๒.๓ | ๖๓๐,๓๕๙ | ๒๒.๒ | ๖๓๑,๙๘๗ | ๒๒.๖ |
| ยโสธร | ๒๕๒,๓๙๕ | ๗.๕ | ๒๖๔,๖๗๑ | ๙.๒ | ๑๙๗,๕๑๖ | ๖.๙ | ๑๙๔,๕๑๘ | ๗.๐ |
| อำนาจเจริญ | ๒๘๔,๑๒๕ | ๘.๕ | ๒๒๗,๙๔๐ | ๗.๙ | ๒๑๑,๐๓๕ | ๗.๔ | ๒๐๔,๐๖๐ | ๗.๓ |

ที่มา : http://www๑.ldd.go.th/web_OLP/report_research_NE.html สืบค้นข้อมูลเมื่อ ๑๘ สิงหาคม ๒๕๖๔

ร้อยละการใช้ที่ดินพื้นที่ป่าไม้ของกลุ่มจังหวัด ปี ๒๕๕๘-๒๕๖๒



ภาพที่ ๖ ร้อยละการใช้ที่ดินพื้นที่ป่าไม้ของกลุ่มจังหวัด ปี ๒๕๕๘-๒๕๖๒

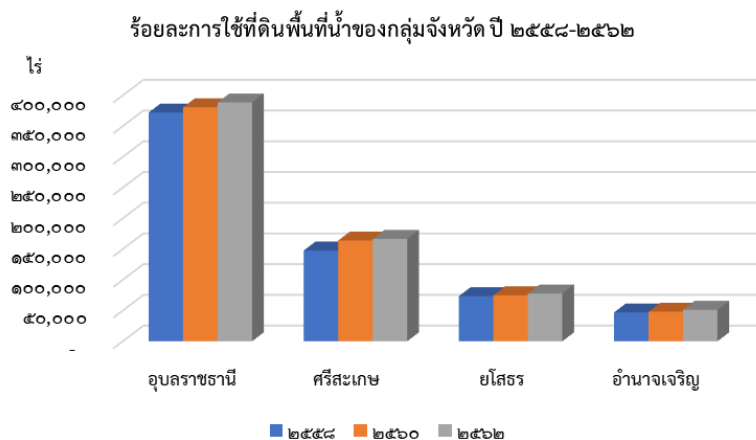
/ เมื่อพิจารณา...

เมื่อพิจารณาเปรียบเทียบขนาดการใช้พื้นที่น้ำของกลุ่มจังหวัด พบว่า ปี พ.ศ.๒๕๖๒ กลุ่มจังหวัด มีพื้นที่ ๖๘๔,๑๙๗ ไร่ ซึ่งมีพื้นที่ลดลง ๑๖,๔๕๙ ไร่ คิดเป็นร้อยละ ๒.๕ เมื่อเทียบกับการใช้ที่ดินพื้นที่น้ำของกลุ่มจังหวัด ในปี พ.ศ.๒๕๖๐ โดยจังหวัดอุบลราชธานีมีพื้นที่ใช้ที่ดินมากที่สุด จำนวน ๓๘๘,๕๔๐ ไร่ รองลงมาเป็นจังหวัดศรีสะเกษ จังหวัดยโสธร และจังหวัดอำนาจเจริญ ตามลำดับ ดังตารางต่อไปนี้

ตารางที่ ๑๒ ขนาดและร้อยละการใช้ที่ดินพื้นที่น้ำของกลุ่มจังหวัดภาคตะวันออกเฉียงเหนือตอนล่าง ๒ พ.ศ. ๒๕๕๖-๒๕๖๒

| กลุ่มจังหวัด / จังหวัด | พื้นที่น้ำ (ไร่) | | | | | | | |
|------------------------|------------------|--------|---------|--------|---------|--------|---------|--------|
| | ๒๕๕๖ | | ๒๕๕๘ | | ๒๕๖๐ | | ๒๕๖๒ | |
| | ขนาด | ร้อยละ | ขนาด | ร้อยละ | ขนาด | ร้อยละ | ขนาด | ร้อยละ |
| กลุ่มจังหวัด | ๖๓๗,๘๔๑ | ๑๐๐.๐ | ๖๔๐,๑๙๗ | ๑๐๐.๐ | ๖๖๗,๗๓๘ | ๑๐๐.๐ | ๖๘๔,๑๙๗ | ๑๐๐.๐ |
| อุบลราชธานี | ๓๖๙,๔๓๒ | ๕๗.๙ | ๓๗๒,๑๔๙ | ๕๘.๑ | ๓๘๐,๘๓๗ | ๕๗.๐ | ๓๘๘,๕๔๐ | ๕๖.๘ |
| ศรีสะเกษ | ๑๕๑,๓๙๖ | ๒๓.๗ | ๑๔๗,๖๙๖ | ๒๓.๑ | ๑๖๓,๙๗๘ | ๒๔.๖ | ๑๖๖,๖๑๐ | ๒๔.๔ |
| ยโสธร | ๗๒,๙๘๔ | ๑๑.๔ | ๗๓,๔๗๓ | ๑๑.๕ | ๗๔,๘๒๑ | ๑๑.๒ | ๗๗,๗๗๑ | ๑๑.๔ |
| อำนาจเจริญ | ๔๔,๐๒๙ | ๖.๙ | ๔๖,๘๘๑ | ๗.๓ | ๔๘,๑๐๒ | ๗.๒ | ๕๑,๒๗๖ | ๗.๕ |

ที่มา : http://www.๑.ddd.go.th/web_OLP/report_research_NE.html สืบค้นข้อมูลเมื่อ ๑๘ สิงหาคม ๒๕๖๔



ภาพที่ ๗ ร้อยละการใช้ที่ดินพื้นที่น้ำของกลุ่มจังหวัด ปี ๒๕๕๘-๒๕๖๒

พื้นที่ชลประทานที่สร้างเสร็จของแต่ละปีของกลุ่มจังหวัดอีสานล่าง ๒ พบว่า ปี พ.ศ.๒๕๖๒ มีพื้นที่ชลประทาน จำนวน ๑,๕๓๖,๑๑๒ ไร่ ซึ่งมีพื้นที่เพิ่มขึ้นร้อยละ ๑๐.๒ ของพื้นที่ชลประทานของกลุ่มจังหวัดในปี พ.ศ.๒๕๖๑ โดยจังหวัดอุบลราชธานีมีพื้นที่ชลประทานที่สร้างเสร็จมากที่สุด จำนวน ๕๖๗,๙๗๖ ไร่ รองลงมาเป็นจังหวัดศรีสะเกษ จังหวัดยโสธร และจังหวัดอำนาจเจริญ ตามลำดับ ดังตารางต่อไปนี้

/ ตารางที่...

ตารางที่ ๑๓ ขนาดพื้นที่ชลประทานที่สร้างเสร็จของกลุ่มจังหวัดภาคตะวันออกเฉียงเหนือตอนล่าง ๒ พ.ศ. ๒๕๕๘-๒๕๖๒

หน่วย: ไร่

| กลุ่มจังหวัด/จังหวัด | ๒๕๕๘ | ๒๕๕๙ | ๒๕๖๐ | ๒๕๖๑ | ๒๕๖๒ |
|----------------------|-----------|-----------|-----------|-----------|-----------|
| กลุ่มจังหวัด | ๑,๒๓๔,๑๙๗ | ๑,๔๔๖,๘๕๗ | ๑,๓๘๖,๔๕๕ | ๑,๓๙๔,๒๖๖ | ๑,๕๓๖,๑๑๒ |
| อุบลราชธานี | ๔๓๒,๐๘๔ | ๔๙๓,๔๖๙ | ๔๙๗,๘๖๘ | ๔๙๔,๔๖๙ | ๕๖๗,๙๗๖ |
| ศรีสะเกษ | ๕๑๗,๘๔๘ | ๕๕๙,๓๒๓ | ๔๗๔,๔๒๓ | ๔๗๔,๖๔๐ | ๕๔๕,๕๓๗ |
| ยโสธร | ๑๙๖,๗๑๘ | ๓๐๐,๐๑๘ | ๓๐๒,๘๑๗ | ๒๙๗,๕๘๐ | ๒๙๑,๙๔๑ |
| อำนาจเจริญ | ๘๗,๕๔๗ | ๙๔,๐๕๗ | ๑๑๑,๓๔๗ | ๑๒๗,๕๗๗ | ๑๓๐,๖๕๘ |

ที่มา: กรมชลประทาน สืบค้นเมื่อวันที่ ๒๐ สิงหาคม ๒๕๖๔

มติที่ประชุม เห็นชอบข้อมูลเพื่อการพัฒนาของกลุ่มจังหวัดประจำปีงบประมาณ พ.ศ. ๒๕๖๖ – ๒๕๗๐ ตามที่ ฝ่ายเลขานุการเสนอ

เลขานุการ (๒) พิจารณาประเด็นพัฒนากลุ่มจังหวัดประจำปีงบประมาณ พ.ศ. ๒๕๖๖ - ๒๕๗๐

และโครงการ/แผนงานตามแผนพัฒนากลุ่มจังหวัดภาคตะวันออกเฉียงเหนือตอนล่าง ๒ พ.ศ. ๒๕๖๖ - ๒๕๗๐

จากระเบียบวาระที่ ๔.๒ (๑) จะเห็นได้ว่ากลุ่มจังหวัดฯ ได้จัดทำข้อมูลที่น่ามาจากสำนักงานการพัฒนารัฐวิสาหกิจและสังคมแห่งชาติ และจากข้อมูลตัวชี้วัดระดับการพัฒนาจังหวัดและกลุ่มจังหวัด (Provincial Benchmarking) ภายใต้โครงการพัฒนาศักยภาพในการเชื่อมโยงและจัดทำแผนยุทธศาสตร์เพื่อสนับสนุนการพัฒนาระดับพื้นที่ ประจำปีงบประมาณ พ.ศ. ๒๕๖๓ <http://benchmark.moi.go.th> รวมทั้งข้อเสนอแนะของสำนักงานการตรวจเงินแผ่นดิน ที่ได้เสนอแนะในการตรวจสอบการดำเนินงานโครงการส่งเสริมและพัฒนากิจการเกษตรของกลุ่มจังหวัดภาคตะวันออกเฉียงเหนือตอนล่าง ๒ ที่ให้มีการพิจารณาทบทวนและปรับปรุงแนวทาง หลักเกณฑ์ และวิธีการจัดทำแผนพัฒนากลุ่มจังหวัดฯ กลั่นกรองโครงการ และพิจารณาอนุมัติโครงการให้ใช้ความรอบคอบในการดำเนินการบรรจุโครงการเข้าแผนพัฒนากลุ่มจังหวัด เพื่อให้การดำเนินการแผนงาน/โครงการเกิดความคุ้มค่า โดยนำเสนอให้คณะอนุกรรมการฯ และคณะทำงานจัดทำแผนพัฒนากลุ่มจังหวัดฯ ได้รับทราบข้อมูล เพื่อร่วมกันดำเนินการวิเคราะห์สภาพปัญหา ความต้องการ ศักยภาพตามที่กลุ่มจังหวัดฯ โดยได้จัดประชุมเชิงปฏิบัติการและจัดทำร่างแผนพัฒนากลุ่มจังหวัดฯ ในพื้นที่ทั้ง ๔ จังหวัด เมื่อวันที่ ๒๔ -๒๗ สิงหาคม ๒๕๖๔ จัดประชุมคณะอนุกรรมการ และคณะทำงานฯ เพื่อสรุปและรวบรวมข้อมูล เมื่อวันที่ ๓๐ สิงหาคม ๒๕๖๔ นำร่างแผนพัฒนากลุ่มจังหวัดฯ เสนอให้ ก.บ.ก. ให้ความเห็นชอบวันที่ ๓๑ สิงหาคม ๒๕๖๔ และจัดประชุมประชาพิจารณ์ร่างแผนพัฒนากลุ่มจังหวัดฯ พ.ศ. ๒๕๖๖ -๒๕๗๐ และแผนปฏิบัติการประจำปีงบประมาณ พ.ศ. ๒๕๖๖ พร้อมกันทั้ง ๔ จังหวัดในกลุ่มจังหวัด ผ่านสื่ออิเล็กทรอนิกส์ด้วยโปรแกรม Zoom เมื่อวันที่ ๓ กันยายน ๒๕๖๔ เสร็จเรียบร้อยแล้ว จึงสรุปผลการประชุมประชาพิจารณ์และขอความเห็นของที่ประชุมเสนอคณะกรรมการบริหารงานกลุ่มจังหวัดแบบบูรณาการ (ก.บ.ก.) เพื่อปรับปรุงแผนพัฒนากลุ่มจังหวัดให้สมบูรณ์ และพิจารณาให้ความเห็นชอบ ดังนี้

๑. ประเด็นปัญหาและความต้องการเชิงพื้นที่

๑. ผลผลิตทางการเกษตรโดยภาพรวมมีผลผลิตต่ำ การผลิต การแปรรูปไม่ได้รับรองมาตรฐานการผลิต ไม่มีตลาดรองรับ และราคาไม่สอดคล้องกับผลผลิต ควรส่งเสริมและสนับสนุนองค์ความรู้ เทคโนโลยีและนวัตกรรมมาใช้ประโยชน์ในการเพิ่มมูลค่าผลผลิต และผลิตภัณฑ์ทางการเกษตรของกลุ่มจังหวัด ในทุกระดับการผลิตตั้งต้นน้ำ กลางน้ำ และปลายน้ำ

/ ๒. ยังไม่มี...

๒. ยังไม่มีบูรณาการเชื่อมโยงข้อมูล การแบ่งปันข้อมูล และการใช้ประโยชน์ข้อมูลร่วมกันของหน่วยงานทั้งภาครัฐ เอกชน และภาคประชาชน เช่น ข้อมูลการเกษตรที่มีตั้งแต่ต้นทาง-จำนวนเกษตรกร พื้นที่การเกษตร ชนิด/ปริมาณ พืช ปศุสัตว์ ประมง กลางทาง-ประเภท/ปริมาณ/ความต้องการ คุณภาพของผลิตภัณฑ์แปรรูปจากผลผลิตทางการเกษตร ปศุสัตว์ ประมง ปลายทาง
-มูลค่าและปริมาณ ความต้องการของตลาด รวมถึงช่องทางการจำหน่ายผลผลิต ผลิตภัณฑ์ทางการเกษตร ปศุสัตว์ ประมง ควรพัฒนาให้มีศูนย์กลางบริการข้อมูลข่าวสาร ระบบข้อมูล (Big Data) และ Platform ที่เชื่อมโยงด้านการเกษตรของกลุ่มจังหวัด เพื่อการใช้ประโยชน์ในการวางแผน การดำเนินโครงการทางการเกษตรตั้งแต่ต้นน้ำ กลางน้ำ และปลายน้ำ ให้กับหน่วยงานภาครัฐ เอกชน และประชาชนทั่วไป
๓. สินค้าของวิสาหกิจชุมชนและ MSME ส่วนใหญ่ยังมีรูปแบบที่เหมือนกัน การพัฒนาผลิตภัณฑ์ใหม่ไม่มากเท่าที่ควร ยังขาดความโดดเด่นทางด้านอัตลักษณ์และความเชื่อมโยงอัตลักษณ์ร่วมในกลุ่มจังหวัด ควรส่งเสริมการใช้นวัตกรรมเพื่อเพิ่มมูลค่าให้กับสินค้าโดยการวิเคราะห์ความต้องการของตลาด
๔. กระบวนการขนส่งและตรวจปล่อยสินค้าเข้า-ออก บริเวณด่านชายแดนมีความล่าช้าควรพัฒนาโครงสร้างพื้นฐานพื้นที่ด่านชายแดน เพื่อรองรับความต้องการ หรือการขนส่งสินค้าในอนาคตที่เพิ่มขึ้น
๕. การประชาสัมพันธ์แหล่งท่องเที่ยวและกิจกรรมด้านการท่องเที่ยว ด้านกีฬา ตรงกับพฤติกรรมความต้องการของนักท่องเที่ยวเฉพาะกลุ่ม ทำให้สถานที่ท่องเที่ยวและกิจกรรมด้านการท่องเที่ยว ด้านกีฬา ไม่ครอบคลุมนักท่องเที่ยวทุกกลุ่ม ควรพัฒนาแหล่งท่องเที่ยว กิจกรรมการท่องเที่ยว ด้านกีฬา ให้มีความหลากหลายเป็นที่น่าสนใจของนักท่องเที่ยวทุกกลุ่ม เช่น ตามรอยบุพพจารย์สายธรรมะ เส้นทางท่องเที่ยวอารยธรรมอีสานใต้ เส้นทางท่องเที่ยวเชื่อมโยงประเทศเพื่อนบ้าน กิจกรรมกีฬาเอ็กซ์ตรีม กอล์ฟ ฯลฯ
๖. ความเชื่อมโยงฐานข้อมูลด้านการท่องเที่ยวและกีฬา ระหว่างหน่วยงานภาครัฐ ภาคเอกชน จังหวัด และกลุ่มจังหวัดยังไม่สมบูรณ์ ซึ่งทำให้ข้อมูลไม่เป็นปัจจุบัน ควรพัฒนาเครือข่ายความร่วมมือระหว่างหน่วยงานภาครัฐ เอกชนและประชาชน เพื่อร่วมกันพัฒนาสินค้าด้านการท่องเที่ยวให้มีจุดเด่นดึงดูดใจนักท่องเที่ยว นักกีฬา เช่น การพัฒนาจุดบังคับการลงท่องเที่ยวสำหรับกลุ่มทัวร์ การสร้างผู้นำเที่ยวที่เป็นคนในพื้นที่ การพัฒนาสินค้าและตราสัญลักษณ์การท่องเที่ยวของกลุ่มจังหวัด ประชาชนชุมชน นักเล่าเรื่องท้องถิ่น ฯลฯ
๗. คนพิการ ผู้สูงอายุ ผู้ด้อยโอกาสมีปัญหาเรื่องรายได้และหนี้สินเนื่องจากภาวะค่าครองชีพที่สูงขึ้น โอกาสในการพัฒนาศักยภาพการเข้าถึงสวัสดิการ สิทธิประโยชน์การคุ้มครอง ตลอดจนการช่วยเหลือจากรัฐยังไม่ทั่วถึง เนื่องจากข้อจำกัดในด้านต่าง ๆ ควรส่งเสริมการสร้างโอกาส อาชีพหลัก/อาชีพรอง เพื่อเพิ่มรายได้ และสร้างหลักประกันที่มั่นคงแก่ผู้ที่เข้าสู่ตลาดแรงงาน รวมทั้งให้แรงงานทั้งระบบมีโอกาสเข้าถึงการเรียนรู้และพัฒนาทักษะฝีมือแรงงานในทุกระดับอย่างมีมาตรฐาน เพื่อให้เข้าถึงสิทธิได้อย่างทั่วถึงและเป็นธรรม
๘. กลุ่มจังหวัดภาคตะวันออกเฉียงเหนือตอนล่าง ๒ มีพื้นที่ส่วนมากเป็นดินปนทรายไม่สามารถอุ้มน้ำได้จึงทำให้ขาดแคลนน้ำในหน้าแล้ง ประสบปัญหาน้ำท่วมในฤดูฝน/ การบริหารจัดการแหล่งน้ำเพื่อการเกษตรให้ทั่วถึงเท่าที่ควร ดังนั้นควรมีการกำหนดแผนการบริหารจัดการน้ำทั้งลุ่มน้ำชี น้ำมูล และลุ่มน้ำสาขา
๙. พื้นที่ป่าลดลงและถูกบุกรุกป่าไม้ตามชายแดนเพิ่มขึ้น ควรมีการฟื้นฟูป่าเสื่อมโทรม และปลูกป่าเพิ่มพื้นที่สีเขียว

/ ๑๐. การลักลอบ...

๑๐. การลักลอบขนยาเสพติดตามแนวชายแดน ส่งเสริมการจัดกิจกรรม ที่เน้นความรักความสามัคคีในชุมชนและบูรณาการข้อมูลเทคโนโลยีระหว่างหน่วยงานในการป้องกันปราบปรามอาชญากรรม สิ่งผิดกฎหมายและยาเสพติด

กลุ่มจังหวัดภาคตะวันออกเฉียงเหนือตอนล่าง ๒ ได้จัดประชุมผู้มีส่วนได้ส่วนเสีย เพื่อระดมความเห็นเกี่ยวกับความต้องการในการพัฒนาศักยภาพของกลุ่มจังหวัดในด้านต่าง ๆ เพื่อนำไปสู่การจัดทำแผนยุทธศาสตร์ การพัฒนา กลุ่มจังหวัด โดยสรุปมีข้อคิดเห็น ข้อเสนอแนะจากการประชุม ดังนี้

ด้านการเกษตร

| ปัญหา | ความต้องการ |
|---------------------------------------------------------------------------------------------------------------------------------------------------------------------------------------------------------------------------------------------------------------------------------------------------------------------------------------------------------------------------------------------------------------------------------------------------------------------------------------------------------------------------------------------------------------------------------------------------------------------------------------------------------------------------------------------------------------------------------------------------------------------------------------------------------------------------------------------------------------------------------------------------------------------------------------------------------------------------------------------------------------------------------------------------------------------------------------------------------------------------------------------------------------------------------------------------------------------------------------------------------------------------------------------------------------------------------------------------------------------------------------------------------------------------------------------------------------------------------------------------------------------------------------------------------------------------------------------|------------------------------------------------------------------------------------------------------------------------------------------------------------------------------------------------------------------------------------------------------------------------------------------------------------------------------------------------------------------------------------------------------------------------------------------------------------------------------------------------------------------------------------------------------------------------------------------------------------------------------------------------------------------------------------------------------------------------------------------------------------------------------------------------------------------------------------------------------------------------------------------------------------------------------------------------------------------------------------------------------------------------------------------------------------------------------------------------------------------------------------------------------------------------------------------------------------------------------------------------------------------------------------------------------------------------------------------------------------------------------------------------------------------------------------------------------------------------------------------------------------------------------------------------------------------------------------------------------------------------------------------------------------------------------------------------------------------------------------------------|
| <p>๑. ไม่มีข้อมูล (Big Data) ที่สำคัญทางการเกษตร รวมถึงยังไม่มี การนำข้อมูลองค์ความรู้ เทคโนโลยีและนวัตกรรมมาใช้ ประโยชน์ในการพัฒนา การยกระดับการผลิต (ต้นน้ำ) การ บริหารจัดการ การแปรรูปที่หลากหลาย (กลางน้ำ) และ การตลาดสมัยใหม่ (ปลายน้ำ)</p> <p>๒. ยังไม่มีบูรณาการเชื่อมโยงข้อมูล การแบ่งปันข้อมูล และการ ใช้ประโยชน์ข้อมูลร่วมกันของหน่วยงานทั้งภาครัฐ เอกชน และภาคประชาชน เช่น ข้อมูลการเกษตรที่มีตั้งแต่ต้นทาง- จำนวนเกษตรกร พื้นที่การเกษตร ชนิด/ปริมาณ พืช ปศุสัตว์ ประมง กลางทาง-ประเภท/ปริมาณ/ความต้องการ คุณภาพ ของผลิตภัณฑ์แปรรูปจากผลผลิตทางการเกษตร ปศุสัตว์ ประมง ปลายทาง-มูลค่าและปริมาณ ความต้องการของตลาด รวมถึงช่องทางการจำหน่ายผลผลิต ผลิตภัณฑ์ทางการเกษตร ปศุสัตว์ ประมง</p> <p>๓. ผลผลิตทางการเกษตรโดยภาพรวมมีผลผลิตต่ำ การผลิต การ แปรรูปไม่ได้รับรองมาตรฐานการผลิต มีตลาดรองรับน้อย และราคาไม่สอดคล้องกับผลผลิต</p> <p>๔. หน่วยงานภาครัฐไม่มีการประสานการทำงานร่วมกันอย่าง แท้จริง ต่างทำตามหน้าที่ แยกส่วนตามภารกิจของตนเอง ไม่ ประสานความร่วมมือกัน</p> <p>๕. หน่วยงานภาครัฐไม่มีความต่อเนื่องในการทำงานด้านการ ส่งเสริม พัฒนา ยกระดับ การขอรับรองมาตรฐานต่าง ๆ</p> <p>๖. เกษตรกรส่วนใหญ่สูงวัย ไม่มีทายาทรุ่นใหม่ในการทำ การเกษตรรุ่นต่อไป ไม่มีเทคนิค ทักษะ ความรู้เทคโนโลยี และนวัตกรรมใหม่ช่วยเหลือและอำนวยความสะดวกใน การเกษตร ตั้งแต่การผลิต การบริหารจัดการ การแปรรูปเพื่อ สร้างมูลค่า และการตลาดที่หลากหลายช่องทาง</p> <p>๗. มีข้อจำกัดมากในการบริหารจัดการแหล่งน้ำของชุมชนเพื่อ การเกษตรอย่างทั่วถึง</p> <p>๘. มาตรฐานเป็นการกีดกันทางการค้าด้านการเกษตรบางชนิด มาตรฐานต่าง ๆ ที่มีอยู่ในปัจจุบันยังไม่มีมาตรฐานสอดคล้องและ เป็นไปในทิศทางเดียวกัน</p> | <p>๑. ให้มีศูนย์กลางบริการข้อมูลข่าวสาร ระบบข้อมูล (Big Data) และ Platform ที่เชื่อมโยงด้านการเกษตรของกลุ่มจังหวัด เพื่อ การใช้ประโยชน์ในการวางแผน การดำเนินโครงการทาง การเกษตรตั้งแต่ต้นน้ำ กลางน้ำ และปลายน้ำ ให้กับหน่วยงาน ภาครัฐ เอกชน และประชาชนทั่วไป</p> <p>๒. องค์ความรู้ เทคโนโลยีและนวัตกรรมมาใช้ประโยชน์ในการเพิ่ม มูลค่าผลผลิต และผลิตภัณฑ์ทางการเกษตรของกลุ่มจังหวัด ใน ทุกระดับการผลิตตั้งแต่ต้นน้ำ กลางน้ำ และปลายน้ำ</p> <p>๓. หน่วยงานภาครัฐที่เกี่ยวข้องให้การสนับสนุน ส่งเสริม กลุ่ม การเกษตรต่าง ๆ ในกลุ่มจังหวัดให้มีความเข้มแข็งสามารถพึ่งพา ตนเองได้ ขยายผลสู่การสร้างเครือข่ายเกษตรกรของกลุ่มจังหวัด ให้เห็นเป้าหมายเดียวกัน ทำงานร่วมกันอย่างครบวงจรเพื่อเพิ่ม มูลค่าผลผลิตที่มีคุณภาพ และผลิตภัณฑ์ที่มีคุณภาพทาง การเกษตร</p> <p>๔. หน่วยงานภาครัฐที่เกี่ยวข้องให้การสนับสนุน ส่งเสริม เกษตรกร ในการขอรับรองมาตรฐานทางการเกษตร ต่าง ๆ ได้แก่ การปฏิบัติทางการเกษตรที่ดี (Good Agricultural Products: GAP) เกษตรอินทรีย์ รวมถึงมาตรฐานการเกษตรอื่น อย่างต่อเนื่อง</p> <p>๕. ให้หน่วยงานภาครัฐ และภาคเอกชนที่เกี่ยวข้องสนับสนุนกำกับ ตรวจสอบ ให้มีการดำเนินงานตามมาตรฐานทางการเกษตร อย่างต่อเนื่องและยั่งยืน</p> <p>๖. พัฒนาระบบกลไกรวมถึงการใช้เทคโนโลยีสารสนเทศมาใช้ให้ เกิดประโยชน์ในการส่งเสริมให้เกิดตลาดกลางสินค้าเกษตรที่มี คุณภาพ มาตรฐาน มีรูปลักษณ์ชัดเจน เช่น ตลาดกลางเกษตร ปลอดภัย ตลาดกลางเกษตรอินทรีย์ ตลาดกลางเกษตรส่งออก ตลาดกลางสินค้าแปรรูปจากผลผลิตทางการเกษตร เป็นต้น</p> <p>๗. ส่งเสริม สนับสนุน พัฒนา และยกระดับ ให้เกิดความร่วมมือของ เครือข่ายผู้ผลิตทางการเกษตรของกลุ่มจังหวัดทั้งระดับต้นน้ำ กลางน้ำ และปลายน้ำ ให้มีการประสานความร่วมมือในการ ทำงานร่วมกับภาครัฐ และเอกชน</p> <p>๘. พัฒนาผู้ประกอบการด้านการเกษตร ในระดับต้นน้ำ กลางน้ำ และปลายน้ำ อย่างต่อเนื่องและให้เกิดความยั่งยืน</p> |

/ด้านการค้า...

ด้านการค้าการลงทุน

| ปัญหา | ความต้องการ |
|------------------------------------------------------------------------------------------------------------------------------------------------------------------------------------------------------------------------------------------------------------------------------------------------------------------------------------------------------------------------------------------------------------------------------------------------------------------------------------------------------------------------------------------------------------------------------------------------------------------------------------------------------------------------------------------------------------------------------------------------------------------------------------------------------------------------------------------------------------------------------------------------------------------------------------------------------------------------------------------------------------------------------------------------------------------------------------------------------------------------------------------------------------------------------------------------------------------------------------------------------------------------------------|--------------------------------------------------------------------------------------------------------------------------------------------------------------------------------------------------------------------------------------------------------------------------------------------------------------------------------------------------------------------------------------------------------------------------------------------------------------------------------------------------------------------------------------------------------------------------------------------------------------------------------------------------------------------------------------------------------------------------------------------------------------------------------------------------------------------------------------------------------------------------------------------------------------------------------------------------------------------------------------------------------------------------------------------------------------------------------------------------------------------------------------------------------------------------------------------------------------------------------------------------------------------------------------------------------------------------------------------------------------------------------------------------------------------------------------------------------------------------------------------------------------------------------------------------------------------------------------------------------------------------------------------------------------------------------------------------------------------------------------------------------------------------------------------------------------------------------------------------------------------------------------------------------------------------------------------------------|
| <p>๑. วิสาหกิจชุมชนในกลุ่มจังหวัดยังขาดการรวมกลุ่ม และการจัดการกลุ่มยังไม่เข้มแข็ง</p> <p>๒. ยังไม่มีการจัดการที่ดีในระบบฐานข้อมูลด้านจำนวนเกษตรกร ผู้ผลิตสินค้าเกษตร กำลังการผลิต ชนิดพืชที่ผลิตได้ รวมถึงข้อมูลเกี่ยวกับงานวิจัยและนวัตกรรมที่เกี่ยวข้อง ที่สามารถนำมาพัฒนาต่อยอดสินค้าในกลุ่มจังหวัดได้</p> <p>๓. ด้านการค้าชายแดน ผู้ประกอบการการค้าชายแดนยังไม่มีข้อมูลที่สำคัญของคู่ค้า ทั้งประเทศเพื่อนบ้านและประเทศที่ ๓ ในด้านความต้องการสินค้า หรือศักยภาพในการผลิตสินค้าที่เป็นวัตถุดิบ</p> <p>๔. สินค้าของวิสาหกิจชุมชนและ MSME ส่วนใหญ่ยังมีรูปแบบที่เหมือนกัน การพัฒนาผลิตภัณฑ์ใหม่ ยังที่มีความโดดเด่นทางด้านอัตลักษณ์และความเชื่อมโยง ของอัตลักษณ์ร่วมในกลุ่มจังหวัดยังมีน้อย</p> <p>๕. วิสาหกิจชุมชนยังไม่มีข้อมูลเพื่อการบริหารจัดการความรู้ ความเข้าใจเกี่ยวกับการเพิ่มช่องทางการจัดจำหน่ายในตลาดสมัยใหม่ที่ตรงกับความต้องการของลูกค้า</p> <p>๖. การเปลี่ยนแปลงตำแหน่งหรือการตอนย้ายหัวหน้าส่วนราชการและผู้บริหารจังหวัด ส่งผลต่อการพัฒนาที่ไม่มีต่อเนื่อง</p> <p>๗. วิสาหกิจชุมชนในกลุ่มจังหวัดส่วนใหญ่เป็นผู้สูงอายุ และไม่มีความพร้อมในการพัฒนาการผลิตและการตลาดสมัยใหม่</p> <p>๘. การพัฒนาด้านชายแดนยังไม่ครอบคลุมการออกแบบการใช้ประโยชน์ที่ดินที่ครอบคลุมกระบวนการ CIQ</p> <p>๙. กระบวนการขนส่งและตรวจปล่อยสินค้าเข้า-ออก บริเวณด่านชายแดนมีความล่าช้า</p> | <p>๑. ส่งเสริมการใช้นวัตกรรมเพื่อเพิ่มมูลค่าให้กับสินค้าโดยการวิเคราะห์ความต้องการของตลาด เช่น การพัฒนาผลิตภัณฑ์อาหารในอนาคต เพื่อรองรับกลุ่มลูกค้าเป้าหมายด้านสุขภาพ หรือผู้สูงอายุ เป็นต้น</p> <p>๒. วิเคราะห์กฎระเบียบ รวมถึงเงื่อนไขในการส่งออกของหน่วยงานต่าง ๆ และดำเนินการกำหนดวิธีการส่งออกโดยลดข้อจำกัดการนำเข้าและส่งออกสินค้าอย่างบูรณาการ</p> <p>๓. การจัดทำระบบฐานข้อมูล (Big Data) ด้านการเกษตรที่ครอบคลุมถึงจำนวนผู้ผลิต ซึ่งแบ่งกลุ่มเกษตรกรหรือผู้ประกอบการตามศักยภาพ ปริมาณการผลิต และช่วงระยะเวลาที่ผลผลิตออก รวมถึงฐานข้อมูลเกี่ยวกับงานวิจัยและนวัตกรรมของสถาบันการศึกษาในพื้นที่ เพื่อให้เกิดการเชื่อมโยงในการพัฒนาระหว่างการวิจัยและการผลิตสินค้า</p> <p>๔. ควรมีการพัฒนาผลิตภัณฑ์ใหม่และบรรจุภัณฑ์ ที่ใช้อัตลักษณ์ร่วมของกลุ่มจังหวัด เพื่อส่งเสริมด้านการท่องเที่ยว การค้าการลงทุน โดยมีการวิเคราะห์ความต้องการของลูกค้า กลุ่มเป้าหมายที่ชัดเจน</p> <p>๕. พัฒนาและเสริมสร้างองค์ความรู้ด้านตลาดสมัยใหม่ ให้แก่วิสาหกิจชุมชน และ SMEs</p> <p>๖. การพัฒนาระดับผ้าทอมือของกลุ่มจังหวัด</p> <p>๗. พัฒนาคนรุ่นใหม่เพื่อทำหน้าที่ผู้ประสานงานในกลุ่มวิสาหกิจชุมชน หรือ ผู้ประสานงานคลัสเตอร์ (Cluster Development Agent: CDA)</p> <p>๘. ดำเนินโครงการจับคู่ธุรกิจระหว่างกลุ่มนักธุรกิจในพื้นที่และนักธุรกิจในประเทศเพื่อนบ้าน</p> <p>๙. พัฒนารูปแบบความร่วมมือของส่วนราชการภายในจังหวัดและกลุ่มจังหวัดให้มีเป้าหมายในที่ทำงานร่วมกัน โดยเฉพาะด้านการค้าชายแดน โดยจัดกิจกรรมเพื่อเชื่อมโยง และสร้างความไว้วางใจกับประเทศเพื่อนบ้านอย่างเป็นทางการและไม่เป็นทางการ</p> <p>๑๐. พัฒนาสถานที่จัดจำหน่ายสินค้าในพื้นที่ชายแดน โดยการส่งเสริมตลาดการค้า และตลาดวัฒนธรรม</p> <p>๑๑. พัฒนารูปแบบการให้บริการเชิงสุขภาพ และการให้บริการทางการแพทย์ แก่กลุ่มลูกค้าในประเทศเพื่อนบ้าน</p> <p>๑๒. การพัฒนาพื้นที่ด่านพรมแดน ควรมีการออกแบบเพื่อรองรับความต้องการ หรือการขนส่งสินค้าในอนาคตที่เพิ่มขึ้น รวมถึงการปรับปรุงอาคาร อุโมงค์ทางเดิน ของนักท่องเที่ยว</p> <p>๑๓. การพัฒนาด่านพรมแดนบ้านปากแซง ประกอบด้วยทางลาดและลานตรวจปล่อยสินค้า</p> |

/ด้านการ...

ด้านการท่องเที่ยว

| ปัญหา | ความต้องการ |
|--------------------------------------------------------------------------------------------------------------------------------------------------------------------------------------------------------------------------------------------------------------------------------------------------------------------------------------------------------------------------------------------------------------------------------------------------------------------------------------------------------------------------------------------------------------------------------------------------------------------------------------------------------------------------------------------------------------------------------------------------------------------------------------------------------------------------------------------------------------------------------------------------------------------------------------------------------|--------------------------------------------------------------------------------------------------------------------------------------------------------------------------------------------------------------------------------------------------------------------------------------------------------------------------------------------------------------------------------------------------------------------------------------------------------------------------------------------------------------------------------------------------------------------------------------------------------------------------------------------------------------------------------------------------------------------------------------------------------------------------------------------------------------------------------------------------------------------------------------------------------------------------------------------------------------------------------------------------------------------------------------------------------------------------------------------------------------------|
| <p>๑. หน่วยงานภาครัฐที่ดูแล สนับสนุนการท่องเที่ยวมีการประสานงานและบูรณาการการทำงานอย่างมีประสิทธิภาพที่น้อย ทั้งในระดับจังหวัดและระดับ กลุ่มจังหวัด ทำให้การขับเคลื่อนยุทธศาสตร์ระดับกลุ่มจังหวัดไม่เกิดผลสัมฤทธิ์ตามเป้าประสงค์</p> <p>๒. โครงสร้างพื้นฐานและสิ่งอำนวยความสะดวกด้านการท่องเที่ยว เช่น ถนน ไฟฟ้า สัญญาณอินเทอร์เน็ต ระบบขนส่งและรถโดยสารสาธารณะ โรงแรม ที่พัก ร้านอาหาร ฯลฯ ยังไม่มีประสิทธิภาพที่มีและคุณภาพภายใต้มาตรฐานเดียวกัน</p> <p>๓. การประชาสัมพันธ์แหล่งท่องเที่ยวและกิจกรรมด้านการท่องเที่ยว ด้านกีฬา ตรงกับพฤติกรรมความต้องการของนักท่องเที่ยวเฉพาะกลุ่ม ทำให้สถานที่ท่องเที่ยวและกิจกรรมด้านการท่องเที่ยว ด้านกีฬา ไม่ครอบคลุมนักท่องเที่ยวทุกกลุ่ม</p> <p>๔. ความเชื่อมโยงฐานข้อมูลด้านการท่องเที่ยวและกีฬา ระหว่างหน่วยงานภาครัฐ ภาคเอกชน จังหวัด และกลุ่มจังหวัดยังไม่ดีเพียงพอ ซึ่งทำให้ข้อมูลไม่เป็นปัจจุบัน</p> <p>๕. การพัฒนาสินค้าและบริการด้านการท่องเที่ยวและกีฬา ยังไม่ครอบคลุมตามมาตรฐานและคุณภาพที่กำหนด</p> | <p>๑. ปรับปรุงฐานข้อมูลด้านการท่องเที่ยว กีฬา ของทุกภาคส่วนให้ถูกต้องและเป็นปัจจุบัน เพื่อเป็นข้อมูลการตัดสินใจของนักท่องเที่ยว</p> <p>๒. พัฒนาโครงสร้างพื้นฐานและบุคลากรด้านการท่องเที่ยว กีฬา ให้ได้คุณภาพภายใต้มาตรฐานเดียวกัน</p> <p>๓. ส่งเสริมการประชาสัมพันธ์ด้านการท่องเที่ยวและกีฬาเชิงรุกผ่านสื่อประชาสัมพันธ์ในรูปแบบที่หลากหลาย</p> <p>๔. พัฒนาแหล่งท่องเที่ยว กิจกรรมการท่องเที่ยว ด้านกีฬาให้มีความหลากหลายเป็นที่น่าสนใจของนักท่องเที่ยวทุกกลุ่ม เช่น ตามรอยบูรพาจารย์สายธรรมะ เส้นทางท่องเที่ยวอารยธรรมอีสานใต้ เส้นทางท่องเที่ยวเชื่อมโยงประเทศเพื่อนบ้าน กิจกรรมกีฬา เอ็กซ์ตรีม กอล์ฟ ฯลฯ</p> <p>๕. พัฒนา และยกระดับผลิตภัณฑ์สินค้าด้านการท่องเที่ยว และกีฬา เพื่อสร้างอัตลักษณ์เฉพาะ</p> <p>๖. จัดตั้งศูนย์พัฒนากีฬาระดับนานาชาติ</p> <p>๗. พัฒนาเครือข่ายความร่วมมือระหว่างหน่วยงานภาครัฐ เอกชน และประชาชน เพื่อร่วมกันพัฒนาสินค้าด้านการท่องเที่ยวให้มีจุดเด่นดึงดูดใจนักท่องเที่ยว นักกีฬา เช่น การพัฒนาจุดบังคับการลงท่องเที่ยวสำหรับกลุ่มทัวร์ การสร้างผู้นำเที่ยวที่เป็นคนในพื้นที่ การพัฒนาสินค้าและตราสัญลักษณ์การท่องเที่ยวของกลุ่มจังหวัด ประชาชน ชุมชน นักเล่าเรื่องท้องถิ่น ฯลฯ</p> |

ด้านการพัฒนาทรัพยากรมนุษย์ สร้างโอกาส และความเสมอภาคทางสังคม

| ปัญหา | ความต้องการ |
|----------------------------------------------------------------------------------------------------------------------------------------------------------------------------------------------------------------------------------------------------------------------------------------------------------------------------------------------------------------------------------------------------------------------------------------------------------------------------------------------------------------------------------------------------------------------------------------------------------------------------------------------------------------------------------------------------------------------------------------------------------------------|--------------------------------------------------------------------------------------------------------------------------------------------------------------------------------------------------------------------------------------------------------------------------------------------------------------------------------------------------------------------------------------------------------------------------------------------------------------------------------------------------------------------------------------------------------------------------------------------------------------------------------------------------------------------------------------------------------------------------------------------------------------------------------------------------------------------------------------|
| <p>๑. กลุ่มผู้ด้อยโอกาส ยังไม่ตระหนักในคุณค่าของตนเอง มีทักษะการใช้ชีวิตและทักษะการประกอบอาชีพน้อย ทั้งโอกาสในการพัฒนาคุณภาพชีวิตยังมีไม่ถึง ทำให้ต้องพึ่งพิงการช่วยเหลือจากรัฐ</p> <p>๒. ระดับสติปัญญาเด็กนักเรียนไทย (IQ) ภาพรวมระดับประเทศ เท่ากับ ๘๘.๖ (ค่าเฉลี่ยปกติ ๙๐ - ๑๐๙) และจังหวัดอุบลราชธานี เท่ากับ ๘๘.๖๗ ซึ่งถือเป็นค่าระดับสติปัญญาที่ค่อนข้างไปทางต่ำและพัฒนาการที่ไม่เป็นไปตามวัย</p> <p>๓. คนพิการ ผู้สูงอายุ ผู้ด้อยโอกาสมีปัญหารายได้และหนี้สินเนื่องจากภาวะค่าครองชีพที่สูงขึ้น โอกาสในการพัฒนาศักยภาพการเข้าถึงสวัสดิการ สิทธิประโยชน์การคุ้มครอง ตลอดจนการช่วยเหลือจากรัฐยังไม่ทั่วถึง เนื่องจากข้อจำกัดในด้านต่าง ๆ</p> <p>๔. ในปี พ.ศ. ๒๕๖๔ จะมีประชากรอายุ ๖๐ ปีขึ้นไป สัดส่วนสูงถึงร้อยละ ๒๐ และสัดส่วนวัยทำงานดังกล่าวยังสามารถดูแล</p> | <p>๑. สร้างความตระหนักให้ผู้ด้อยโอกาสรู้ถึงคุณค่าของตนเอง เสริมทักษะการใช้ชีวิต ให้มีสภาพแวดล้อมที่เหมาะสม เสริมทักษะการประกอบอาชีพให้สามารถพึ่งพาตนเองได้และลดการพึ่งพิงจากรัฐ รวมทั้งจัดกิจกรรมส่งเสริมการพัฒนาสติปัญญาให้เหมาะสมตามกลุ่มวัย</p> <p>๒. พัฒนาศูนย์การเรียนรู้/ผู้บริหารที่มีคุณภาพ เพิ่มประสิทธิภาพการจัดการเรียนการสอนและการพัฒนาคุณภาพผู้เรียนเป็นสำคัญ โดยนำเทคโนโลยีสารสนเทศและเครื่องมือที่เหมาะสมมาใช้ในการเรียนการสอน และยกระดับผลสัมฤทธิ์ในการเรียนรู้ของนักเรียน</p> <p>๓. สร้างโอกาส อาชีพหลัก/อาชีพรอง เพื่อเพิ่มรายได้ และสร้างหลักประกันที่มั่นคงแก่ผู้ที่เข้าสู่ตลาดแรงงาน รวมทั้งให้แรงงานทั้งระบบมีโอกาสเข้าถึงการเรียนรู้และพัฒนาทักษะฝีมือแรงงานในทุกระดับอย่างมีมาตรฐาน เพื่อให้เข้าถึงสิทธิได้อย่างทั่วถึงและเป็นธรรม</p> <p>๔. ประชาสัมพันธ์และให้ความรู้เพื่อสร้างความตระหนักในการเข้าสู่</p> |

| ปัญหา | ความต้องการ |
|-----------------------------------------------------------------------------------------------------------------------------------------------------------------------------------------------------------------------------------------------------------------------------------------------------------------------------------------------------------------------------------------------------------------------------------------------------------------------------------------------------------------------------------------------------------------------------------------------------------------------------------------------------------------------------------------------------------------------------------------------------------------------------------------------------------------------------------------------------------------------------------------------------------------------------------------------------------------------------------------------------------------------------------------------------------------------------------------------------------|--------------------------------------------------------------------------------------------------------------------------------------------------------------------------------------------------------------------------------------------------------------------------------------------------------------------------------------------------------------------------------------------------------------------------------------------------------------------------------------------------------------------------------------------------------------------------------------------------------------------------------------------------------------------------------------------------------------------------------------------------------------------------------------------------------------------------------------------------------------------------------------------------------------------------------------------------------------------------------------------------------------------------------------------------------------------------------------------------------------------------------------------------------------------------------------------------------------------------------------------------------------------------|
| <p>ผู้สูงอายุได้ ๑ ต่อ ๔ คน และในปัจจุบันผู้สูงอายุยังคงทำงานเพื่อหารายได้เสริมและเลี้ยงครอบครัว เพราะผู้สูงอายุบางคนไม่มีคนดูแล มีปัญหาเรื่องสุขภาพผู้สูงอายุ</p> <p>๕. ในกระบวนการไตสวนข้อกล่าวหาพิจารณาคดี ประชาชนยังไม่มีอำนาจต่อรองใด ๆ จึงถูกเอาเปรียบอยู่เสมอ เนื่องจากความยากจน ไม่มีความรู้ความเข้าใจในสิทธิของตนเองและข้อกฎหมาย จึงส่งผลให้กระบวนการยุติธรรมเหลื่อมล้ำไปในทางที่เอื้อประโยชน์ต่อกลุ่มทุนหรือหน่วยงานรัฐมากกว่าชาวบ้าน</p> <p>๖. ประชาชนยังเข้าไม่ถึงระบบสุขภาพชุมชนที่ต่อเติมที่ เช่น การดูแลรักษาโรคอย่างต่อเนื่อง การป้องกันภาวะแทรกซ้อนโรคที่สำคัญ การจัดการปัญหาเจ็บป่วยฉุกเฉินเบื้องต้น ผู้ป่วยที่ดูแลระยะกลาง และระยะยาว การส่งต่อผู้ป่วยไปรับการรักษาได้อย่างรวดเร็วและปลอดภัย</p> <p>๗. สถานการณ์การแพร่ระบาดของโรคติดเชื้อไวรัสโคโรนา ๒๐๑๙ (COVID-๑๙) รวมถึงโรคอุบัติใหม่/ซ้ำ</p> <p>๘. อัตราความชุกการแพร่ระบาดของโรคพยาธิใบไม้ตับภายในกลุ่มจังหวัดภาคตะวันออกเฉียงเหนือตอนล่าง ๒</p> <p>๙. ประชาชนในพื้นที่ยังไม่ใช้ประโยชน์จากแหล่งเรียนรู้ชุมชน</p> <p>๑๐. กลุ่มผู้ด้อยโอกาส มีโอกาสน้อยในการเข้าถึงบริการเทคโนโลยีและสื่อออนไลน์ทางการศึกษา และการสร้างรายได้</p> | <p>สังคมผู้สูงอายุ ผลกระทบต่างๆ เพื่อให้สังคมเกิดความพร้อมในทุกมิติ ทั้งผู้ประกอบการ ตัวบุคคล/แรงงาน ครอบครัว และสถาบันต่างๆ เพื่อส่งเสริมคุณภาพชีวิตและการมีงานหรือกิจกรรมที่เหมาะสมและความหลากหลาย การคุ้มครองทางสังคมให้กับประชาชน เพื่อสร้างความเข้มแข็ง และไม่ก่อภาระต่อสังคม รวมทั้ง การส่งเสริม ป้องกัน ดูแลรักษาสุขภาพผู้สูงอายุให้มีสุขภาพแข็งแรง ปราศจากโรค สามารถช่วยเหลือตนเองได้</p> <p>๕. เพิ่มช่องทางการเข้าถึงกระบวนการยุติธรรมของประชาชนในพื้นที่ที่หลากหลาย สะดวก รวดเร็ว เป็นธรรม และเสริมสร้างเครือข่ายชุมชนให้เข้มแข็ง</p> <p>๖. พัฒนาระบบบริการสุขภาพ โดยเน้นการป้องกันโรคมกกว่ารอให้ป่วยแล้วจึงมารักษา พัฒนาระบบบริการทางการแพทย์และสาธารณสุข การพัฒนาประสิทธิภาพระบบการดูแลภาวะฉุกเฉิน การดูแลระยะกลาง การดูแลระยะยาว รวมทั้งเสริมความเข้มแข็งของระบบเฝ้าระวังโรคระบาด โดยเฉพาะโรคอุบัติใหม่และโรคอุบัติซ้ำ โดยมีเครือข่ายแบบบูรณาการร่วมกันในกระทรวงที่เกี่ยวข้อง</p> <p>๗. ลดการระบาดของโลกแพร่เชื้อ ชะลอการระบาดของโรค</p> <p>๘. การรณรงค์ ควบคุม และป้องกันโรคพยาธิใบไม้ตับและมะเร็งท่อน้ำดี</p> <p>๙. พัฒนา/สร้างเสริมแหล่งเรียนรู้ในชุมชน ราชัญชาวบ้านให้เป็นศูนย์การเรียนรู้หรือแหล่งเรียนรู้ของชุมชน</p> <p>๑๐. เด็กและเยาวชนที่ด้อยโอกาส เข้าถึงบริการเทคโนโลยีและการศึกษาทางออนไลน์ การส่งเสริมและพัฒนาคุณภาพชีวิตของกลุ่มเปราะบาง</p> |

ตารางที่ ๑๐๑ ด้านการสร้างการเติบโตบนคุณภาพชีวิตที่เป็นมิตรต่อสิ่งแวดล้อม

| ปัญหา | ความต้องการ |
|--------------------------------------------------------------------------------------------------------------------------------------------------------------------------------------------------------------------------------------------------------------------------------------------------------------------------------------------------------------------------------------------------------------------------------------------------------------------------------------------------------------------------------------------------------------------------------------------------------------------------|------------------------------------------------------------------------------------------------------------------------------------------------------------------------------------------------------------------------------------------------------------------------------------------------------------------------------------------------------------------------------------------------------------------------------------------------------------------------------------------------------------------------------------------------------------------------------------------------------|
| <p>๑. กลุ่มจังหวัดภาคตะวันออกเฉียงเหนือตอนล่าง ๒ มีพื้นที่ส่วนมากเป็นดินปนทรายไม่สามารถอุ้มน้ำได้จึงทำให้ขาดแคลนน้ำในหน้าแล้ง ประสบปัญหาน้ำท่วมในฤดูฝน/ การบริหารจัดการแหล่งน้ำเพื่อการเกษตรให้ทั่วถึงเท่าที่ควร</p> <p>๒. ปัญหาดินเค็ม</p> <p>๓. ปัญหาการจัดการขยะมูลฝอยและขยะอันตราย (องค์กรปกครองส่วนท้องถิ่น)</p> <p>๔. ปัญหาน้ำเสียในชุมชน</p> <p>๕. พื้นที่ป่าลดลงและถูกบุกรุกป่าไม่ตามชายแดนเพิ่มขึ้น</p> <p>๖. ใช้พลังงานเกินขีดจำกัด /ความต้องการการใช้พลังงานเพิ่มสูงขึ้น/ ต้นทุนในการนำพลังงานทดแทนมาใช้/สัดส่วนการใช้พลังงานใช้แล้วหมดไปเพิ่มขึ้น</p> <p>๗. เกษตรกรใช้สารเคมีในการผลิตทางการเกษตรมากขึ้น</p> | <p>๑. ต้องการชลประทาน สร้างเขื่อนหรืออ่างกักเก็บน้ำเพิ่มขึ้น</p> <p>๒. แก้ไขปัญหาดินเค็มอย่างยั่งยืน</p> <p>๓. มีการจัดการขยะมูลฝอยและขยะอันตรายอย่างถูกวิธี (องค์กรปกครองส่วนท้องถิ่น)</p> <p>๓.๑ จัดการขยะสะสมค้าง</p> <p>๓.๒ จัดการขยะใหม่ที่เกิดขึ้น(ทั้ง ต้นทาง กลางทางปลายทาง)</p> <p>๓.๓ การเพิ่มพื้นที่ทิ้งขยะและสร้างเตาเผาขยะ</p> <p>๔. ติดตั้งระบบบำบัดน้ำเสียรวมในชุมชน</p> <p>๕. เพิ่มพื้นที่สีเขียวและทวงคืนผืนป่า</p> <p>๕.๑ พื้นฟูป่าเสื่อมโทรม</p> <p>๕.๒ ปลูกป่าเพิ่มพื้นที่สีเขียว(ทั้งในพื้นที่เอกชนและสาธารณะ)</p> <p>๖. ส่งเสริมการใช้พลังงานทางเลือกและลดคาร์บอนไดออกไซด์</p> |

| ปัญหา | ความต้องการ |
|-----------------------------------------------------------------------------|-----------------------------------------------------------------------------------------------------------------------------------------------------------------------------------------------------------------------------------------------------------------------------------------------------------------------------------------------------------------------------------------------------------------------------------------------------------------------------|
| <p>๘. มลภาวะทางอากาศ/การใช้พลังงานทดแทน/ ปัญหาฝุ่น PM ๒.๕ จากการเผาไหม้</p> | <p>- ไปโอแก๊ส</p> <p>- การผลิตเชื้อเพลิงจากขยะ (Refuse Derived Fuel : RDF)</p> <p>- พลังงานจากแสงอาทิตย์</p> <p>- พลังงานจากลม</p> <p>- พลังงานทดแทนอื่น ๆ</p> <p>๗. ส่งเสริมการทำเกษตรที่เป็นมิตรต่อสิ่งแวดล้อม (เกษตรกรรมยั่งยืน) อย่างต่อเนื่อง และการสร้างทางเลือกให้กับเกษตรกรได้ใช้สารชีวภัณฑ์ทดแทนการใช้สารเคมี ควบคู่กับการเน้นย้ำบุคลากรที่เกี่ยวข้องด้านการเกษตร</p> <p>๘. การสร้างแนวกันก่อนเผา และการแนะนำส่งเสริมการใช้ปุ๋ยอินทรีย์ในการเกษตรเพื่อลดการเผา</p> |

ปัญหาและความต้องการ ด้านการเสริมสร้างความมั่นคง

| ปัญหา | ความต้องการ |
|------------------------------------------------------------------------------------------------------------------------------------------------------------------------------------------------------------------------------------------------------------------------------------------------------------------------------------------------------------------------------------------------------------------------------------------------------------------------------------------------------------------------------------------------------------------------------------------------------------------------------------------------------|-----------------------------------------------------------------------------------------------------------------------------------------------------------------------------------------------------------------------------------------------------------------------------------------------------------------------------------------------------------------------------------------------------------------------------------------------------------------------------------------------------------------------------------------------------------------------------------|
| <p>๑. การลักลอบขนยาเสพติดตามแนวชายแดน</p> <p>๒. การขาดความรักความสามัคคีในระดับ ครอบครัว ชุมชน</p> <p>๓. ปัญหาช่องว่างระหว่างวัยของคนในชุมชนที่พ่อแม่ทำงานในกรุงเทพฯ แต่ให้ปู่ย่าตายายเลี้ยงลูกแทน</p> <p>๔. เยาวชนขาดภูมิคุ้มกัน จิตสำนึกที่ดีทำให้มีพฤติกรรมไม่เหมาะสมเนื่องจากได้รับค่านิยมที่ไม่ถูกต้องจากสื่อต่าง ๆ</p> <p>๕. การบุกรุกแผ้วถางป่าที่ดินในเขตป่าสงวน การทับซ้อนของที่ทำกิน</p> <p>๖. การตัดไม้ทำลายป่าไม่มีค่า เช่น ไม้พยุง ไม้ชิงชัน ไม้ประดู่ เป็นต้น</p> <p>๗. ปัญหาการแพร่ระบาดของยาเสพติด ต้มสุรา บุหรี่ และการพนัน ในกลุ่มเด็กเยาวชน อาชญากรรมเพิ่มมากขึ้น</p> <p>๘. ขาดความตระหนักในการสร้างความมั่นคงในชีวิตครอบครัว</p> | <p>๑. ส่งเสริมการสร้างเครือข่ายชุมชนในการดูแลเด็กเยาวชนในพื้นที่เสี่ยงเพื่อลดปัญหาเสพติด</p> <p>๒. ปลูกฝังจิตสำนึกในการอนุรักษ์ทรัพยากรธรรมชาติ</p> <p>๓. การสร้างความอบอุ่นในครอบครัว</p> <p>๔. การบูรณาการข้อมูล เทคโนโลยี ระหว่างหน่วยงาน ในการป้องกันปราบปรามอาชญากรรม สิ่งผิดกฎหมายและยาเสพติด</p> <p>๕. ส่งเสริมการจัดกิจกรรม ที่เน้นความรักความสามัคคีในชุมชน</p> <p>๖. จัดสรรงบประมาณให้กับโครงการที่มีความเร่งด่วน</p> <p>๗. เสริมสร้างจิตสำนึกให้ความรู้ถึงโทษและปัญหาที่ส่งผลกระทบต่อจากยาเสพติด ต้มสุรา บุหรี่ และการพนัน สร้างความเข้มแข็งของภาคครอบครัวและชุมชน</p> |

๒. เป้าหมายการพัฒนา

เกษตรสร้างมูลค่า ศูนย์กลางการค้า โลจิสติกส์ การท่องเที่ยวเชิงสร้างสรรค์ เชื่อมโยงภูมิภาค

พันธกิจ

- สร้างมูลค่าเพิ่มให้กับสินค้าเกษตรด้วยเทคโนโลยี นวัตกรรม และมาตรฐานเกษตรสร้างมูลค่า
- พัฒนาสินค้าและบริการทางการท่องเที่ยว เพิ่มประสิทธิภาพการบริหารจัดการการท่องเที่ยวแบบบูรณาการ และส่งเสริมการตลาด เพื่อเป็นแหล่งท่องเที่ยวเชิงคุณภาพ
- สนับสนุนและส่งเสริมความเข้มแข็งให้แก่วิสาหกิจชุมชน สหกรณ์ ผู้ประกอบการ ในด้านการพัฒนาระบบสารสนเทศ ด้านการบริหารจัดการและการพัฒนาระบบโลจิสติกส์ เพื่อเชื่อมโยงธุรกิจการค้าสู่สากล

/ตัวชี้วัด...

ตัวชี้วัดความสำเร็จตามเป้าหมายการพัฒนากลุ่มจังหวัด

- มูลค่าผลิตภัณฑ์มวลรวมกลุ่มจังหวัดภาคการเกษตรเพิ่มขึ้น ร้อยละ ๓ เมื่อสิ้นสุดแผนการพัฒนา (จากเดิมร้อยละ ๕ ฐานข้อมูลปี ๒๕๖๒ เท่ากับร้อยละ -๕.๖๐)
- อัตราการขยายตัวภาคบริการเพิ่มขึ้น ร้อยละ ๓ เมื่อสิ้นสุดแผนการพัฒนา (ฐานข้อมูลปี ๒๕๖๒ เท่ากับร้อยละ ๓.๓๓)
- รายได้จากการท่องเที่ยวเพิ่มขึ้น ร้อยละ ๒ เมื่อสิ้นสุดแผนการพัฒนา (จากเดิมร้อยละ ๓ ฐานข้อมูลปี ๒๕๖๒ เท่ากับร้อยละ -๕.๕๙)
- อัตราการเปลี่ยนแปลงของพื้นที่ป่าไม้ในกลุ่มจังหวัดเพิ่มขึ้นร้อยละ ๐.๒๐ เมื่อสิ้นสุดแผนการพัฒนา
- ร้อยละประชากรที่อยู่ใต้เส้นความยากจนลดลง ร้อยละ ๑๐ เมื่อสิ้นสุดแผนการพัฒนา (ฐานข้อมูลปี ๒๕๖๒ เท่ากับร้อยละ ๙.๗๐)

ประเด็นการพัฒนาที่ ๑ การส่งเสริมเกษตรสร้างมูลค่า

วัตถุประสงค์/แผนงาน

- เพิ่มมูลค่า พืชเศรษฐกิจ พืชสมุนไพร ปศุสัตว์ และประมง ด้วยอุตสาหกรรมเกษตรแปรรูปสภาพ และมาตรฐานสินค้าเกษตรปลอดภัย
- สนับสนุนและส่งเสริมศักยภาพผู้ประกอบการด้านการเกษตรทุกระดับตั้งแต่ต้นน้ำ กลางน้ำ และปลายน้ำ

เป้าหมายและตัวชี้วัด

- จำนวนแปลง/ฟาร์มและพื้นที่ผลิตพืชเศรษฐกิจ พืชสมุนไพร ปศุสัตว์ และประมง ที่ได้มาตรฐาน เป้าหมายรวม ๕ ปี จำนวนแปลง/ฟาร์มเพิ่มขึ้นร้อยละ ๑๐ พื้นที่ผลิตพืชเศรษฐกิจ พืชสมุนไพร ปศุสัตว์ และประมง ที่ได้มาตรฐานจำนวน ๔๐๐,๐๐๐ ไร่ และได้มาตรฐานสากล ๑๐๐,๐๐๐ ไร่
- ร้อยละของจำนวนผลิตภัณฑ์เกษตรแปรรูปปลอดภัยที่ได้รับรองมาตรฐานต่อจำนวนผลิตภัณฑ์เกษตรแปรรูปแปรรูปของกลุ่มจังหวัด ที่ได้รับการตรวจจากหน่วยงานรับรองมาตรฐาน เป้าหมาย ๕ ปี ร้อยละ ๕๐
- ร้อยละที่เพิ่มขึ้นของมูลค่าการค้าผลิตภัณฑ์เกษตรแปรรูปและเกษตรปลอดภัย เป้าหมาย ๕ ปี ร้อยละ ๑๐
- มีระบบฐานข้อมูล (Big Data) อย่างน้อย ๑ ระบบ
- จำนวนผู้ประกอบการด้านการเกษตรที่เพิ่มขึ้น เป้าหมาย ๕ ปี ๑๐๐ ราย

แนวทางการพัฒนา

- ส่งเสริมและพัฒนาระบบข้อมูล (Big Data) และ Platform ทางภาคเกษตรของกลุ่มจังหวัด
- ส่งเสริม สนับสนุน การผลิต แปรรูป แปรรูปสภาพ พืชเศรษฐกิจ ปศุสัตว์ และประมงของกลุ่มจังหวัดโดยการนำองค์ความรู้ นวัตกรรม เทคโนโลยี เข้ามาปรับใช้ตามความต้องการของตลาดและได้มาตรฐาน
- ประชาสัมพันธ์สร้างการรับรู้ พัฒนาการตลาดหลากหลายช่องทาง
- สร้างและพัฒนาเกษตรกรและองค์กรเกษตรกรให้เป็นผู้ประกอบการ

แนวทางการพัฒนาและโครงการ

๑. ส่งเสริมและพัฒนาระบบข้อมูล (Big Data) และ Platform ทางภาคเกษตรของกลุ่มจังหวัด

- โครงการการจัดทำระบบบริหารจัดการน้ำของกลุ่มจังหวัด
- การพัฒนาระบบการบริหารจัดการแปลงเกษตรที่เหมาะสมโดยระบบอัจฉริยะ (Intelligent Farm Management System)

/๒. ส่งเสริม...

๒. ส่งเสริม สนับสนุน การผลิต แปรรูป แปรรสภาพ พืชเศรษฐกิจ ปศุสัตว์ และประมงของกลุ่มจังหวัดให้ได้มาตรฐานตามความต้องการของตลาดและได้มาตรฐาน

๑. โครงการส่งเสริมการผลิตสินค้าเกษตรปลอดภัยได้มาตรฐาน
๒. โครงการส่งเสริมการผลิตสินค้าเกษตรอินทรีย์
๓. โครงการเพิ่มศักยภาพการผลิตโคเนื้อคุณภาพสูง
๔. โครงการพัฒนาอาชีพการเพาะเลี้ยงปลาตะเพียนขาวในบ่อดิน
๕. โครงการเพิ่มศักยภาพความเข้มแข็งและยั่งยืนในการบริหารจัดการน้ำ
๖. โครงการส่งเสริมการเลี้ยงจิ้งหรีดแบบปลอดภัย และนวัตกรรมการแปรรูปจิ้งหรีด
๗. การพัฒนาโครงสร้างพื้นฐานด้านเทคโนโลยีและนวัตกรรมการผลิตเพื่อเพิ่มมูลค่าและยกระดับผลผลิต

ทางการเกษตรและพืชสมุนไพร

๘. โครงการพัฒนาผลิตภัณฑ์และยกระดับมาตรฐานการแปรรูปผลิตผลทางการเกษตรด้วยเทคโนโลยีและนวัตกรรม ให้เป็นไปตามความต้องการของตลาด

๓. ประชาสัมพันธ์สร้างการรับรู้ พัฒนาการตลาดหลากหลายช่องทาง

๑. โครงการส่งเสริมการตลาดสินค้าเกษตรปลอดภัยและเกษตรอินทรีย์

๔. สร้างและพัฒนาเกษตรกรให้เป็นผู้ประกอบการ

ประเด็นการพัฒนาที่ ๒ เสริมสร้างขีดความสามารถด้านการค้าการลงทุน

วัตถุประสงค์/แผนงาน

๑. สนับสนุนและส่งเสริมศักยภาพผู้ประกอบการเพื่อเชื่อมโยงธุรกิจการค้าการลงทุนสู่สากล เป้าหมายและตัวชี้วัด

๑. อัตราการขยายตัวภาคบริการเพิ่มขึ้น ร้อยละ ๓ เมื่อสิ้นสุดแผนการพัฒนา (ฐานข้อมูลปี ๒๕๖๒ เท่ากับร้อยละ ๓.๓๓)

แนวทางการพัฒนา

๑. การพัฒนาศักยภาพวิสาหกิจและผู้ประกอบการเพื่อเพิ่มขีดความสามารถด้านการค้าและการลงทุน
๒. การพัฒนาโครงสร้างพื้นฐานการให้บริการภาครัฐ และระบบฐานข้อมูล เพื่อยกระดับการลงทุนและการค้าชายแดน
๓. การยกระดับแปรรูปสินค้า และผลิตภัณฑ์
๔. การพัฒนาเครือข่ายความร่วมมือระหว่างภาครัฐ เอกชน และประเทศเพื่อนบ้านอย่างบูรณาการ
๕. ประชาสัมพันธ์สร้างการรับรู้ พัฒนาการตลาดหลากหลายช่องทาง

แนวทางการพัฒนาและโครงการ

๑. การพัฒนาศักยภาพวิสาหกิจและผู้ประกอบการเพื่อเพิ่มขีดความสามารถด้านการค้าและการลงทุน

๑. โครงการพัฒนาศักยภาพชุมชน สร้างงานสร้างอาชีพ ส่งเสริมผลิตภัณฑ์ชุมชน เพื่อฟื้นฟูเศรษฐกิจท้องถิ่นให้เข้มแข็งและยั่งยืน

๒. การพัฒนาโครงสร้างพื้นฐานการให้บริการภาครัฐ และระบบฐานข้อมูล เพื่อยกระดับการลงทุนและการค้าชายแดน

๑. โครงการเพิ่มศักยภาพการให้บริการของด่านพรมแดนบ้านปากแซงเพื่ออำนวยความสะดวกด้านการค้าการลงทุน

/๒. โครงการ...

๒. โครงการพัฒนาการบริหารจัดการระบบฐานข้อมูล (Data Base) และสารสนเทศเพื่อการพัฒนาด้านการค้าและการลงทุน
๓. โครงการเพิ่มศักยภาพการให้บริการของด่านพรมแดนช่องเม็กเพื่ออำนวยความสะดวกด้านการค้าการลงทุน
๔. โครงการเพิ่มศักยภาพการให้บริการของด่านพรมแดนบ้านปากแซงเพื่ออำนวยความสะดวกด้านการค้าการลงทุน

๓. การยกระดับแปรรูปสินค้า และผลิตภัณฑ์

๑. โครงการเพิ่มขีดความสามารถผู้ประกอบการตามกรอบแนวคิด BCG Model
๒. โครงการยกระดับผ้าทอมือ โขง ชี มูล

๔. การพัฒนาเครือข่ายความร่วมมือระหว่างภาครัฐ เอกชน และประเทศเพื่อนบ้านอย่างบูรณาการ

๑. โครงการส่งเสริมการค้าเชื่อมโยงตลาดนำการผลิตของกลุ่มจังหวัดภาคตะวันออกเฉียงเหนือตอนล่าง ๒

๕. ประชาสัมพันธ์สร้างการรับรู้ พัฒนาการตลาดหลากหลายช่องทาง

๑. โครงการส่งเสริมการค้าเชื่อมโยงตลาดนำการผลิตของกลุ่มจังหวัดภาคตะวันออกเฉียงเหนือตอนล่าง ๒

ประเด็นการพัฒนาที่ ๓ เพิ่มมูลค่าเศรษฐกิจสร้างสรรค์ด้านการท่องเที่ยวและกีฬา

วัตถุประสงค์/แผนงาน

๑. การขยายฐานการตลาดและเพิ่มมูลค่าด้านการท่องเที่ยวและกีฬาเชิงคุณภาพ

เป้าหมายและตัวชี้วัด

๑. ร้อยละที่เพิ่มขึ้นของรายได้ทางการท่องเที่ยว ร้อยละ ๒
๒. ร้อยละที่เพิ่มขึ้นของจำนวนนักท่องเที่ยว ร้อยละ ๒
๓. จำนวนแหล่งท่องเที่ยวที่ได้รับการพัฒนาและส่งเสริม ๔๐ แห่ง

แนวทางการพัฒนา

๑. พัฒนาแหล่งท่องเที่ยวเชื่อมโยงสู่ชุมชนและประเทศเพื่อนบ้าน กิจกรรมการท่องเที่ยว กีฬา และส่งเสริมผลิตภัณฑ์ชุมชนรูปแบบใหม่ ในการสร้างมูลค่าเพิ่มให้สินค้าการท่องเที่ยว กีฬา การท่องเที่ยวเชิงเกษตร และผลิตภัณฑ์ชุมชน

๒. พัฒนาระบบโครงสร้างพื้นฐาน สิ่งอำนวยความสะดวก ความปลอดภัย ของแหล่งท่องเที่ยวให้มีคุณภาพภายใต้มาตรฐานการท่องเที่ยวของกรมการท่องเที่ยว กระทรวงการท่องเที่ยวและกีฬา สถานกีฬาให้มีคุณภาพภายใต้มาตรฐานกีฬาสากล และมาตรฐานระบบโครงสร้างพื้นฐานตามมาตรฐานของหน่วยงานที่เกี่ยวข้อง

๓. บริหารจัดการด้านท่องเที่ยวและกีฬา โดยการมีส่วนร่วมจากทุกภาคส่วน

๔. พัฒนาการประชาสัมพันธ์และการตลาดเชิงรุกให้เข้าถึงกลุ่มนักท่องเที่ยวและนักกีฬากีฬาที่มีคุณภาพ

๕. สร้างและส่งเสริมการรับรู้มาตรฐานการท่องเที่ยวของกรมการท่องเที่ยว กระทรวงการท่องเที่ยวและกีฬา และมาตรฐานสากลด้านกีฬา ให้ครอบคลุมผู้เกี่ยวข้องทุกภาคส่วน

๖. การพัฒนาแหล่งท่องเที่ยวเชิงอนุรักษ์แบบมีส่วนร่วม

แนวทางการพัฒนาและโครงการ

๑. พัฒนาแหล่งท่องเที่ยวเชื่อมโยงสู่ชุมชนและประเทศเพื่อนบ้าน กิจกรรมการท่องเที่ยว กีฬา และส่งเสริมผลิตภัณฑ์ชุมชนรูปแบบใหม่ ในการสร้างมูลค่าเพิ่มให้สินค้าการท่องเที่ยว กีฬา การท่องเที่ยวเชิงเกษตร และผลิตภัณฑ์ชุมชน

/๑. โครงการ...

๑. โครงการก่อสร้างพุทธมณฑลอุบลราชธานี
๒. โครงการพัฒนาแหล่งท่องเที่ยวพุทธอุทยานหลวงปู่มั่น ภูริทัตโต อุทยานบึงบัวหนองซอน
๓. โครงการพัฒนาโครงสร้างพื้นฐานเชื่อมโยงการคมนาคมขนส่งเพื่อการท่องเที่ยว
๔. โครงการพัฒนาและส่งเสริมการพัฒนาเมืองกีฬา (ก่อสร้างศูนย์พัฒนากีฬาเป็นเลิศและอาชีพ ประจำภูมิภาค AEC)
๕. โครงการพัฒนากลุ่มท่องเที่ยวเชิงธรรมชาติ (ภาคอีสานตอนล่าง ๒)
๖. โครงการพัฒนาและส่งเสริมการท่องเที่ยวในกลุ่มจังหวัดภาคตะวันออกเฉียงเหนือตอนล่าง ๒

๒. พัฒนาระบบโครงสร้างพื้นฐานและสิ่งอำนวยความสะดวกของแหล่งท่องเที่ยว สถานกีฬาให้มีคุณภาพ ภายใต้งบประมาณ

๓. บริหารจัดการด้านท่องเที่ยวและกีฬา โดยการมีส่วนร่วมจากทุกภาคส่วน

๑. โครงการเส้นทางเชื่อมโยงกิจกรรมหลังการประชุมในจังหวัดรอบข้าง (Post MICE Activities Linkage With Neighboring City)

๔. พัฒนาการประชาสัมพันธ์และการตลาดเชิงรุกให้เข้าถึงกลุ่มนักท่องเที่ยวและนักกีฬากีฬาที่มีคุณภาพ

๑. โครงการส่งเสริมการประชาสัมพันธ์ และการตลาด ด้านการท่องเที่ยวและกีฬา กลุ่มจังหวัดภาคตะวันออกเฉียงเหนือตอนล่าง ๒ (โขง ชี มูล)

๕. สร้างและส่งเสริมการรับรู้มาตรฐานด้านการท่องเที่ยวและกีฬาให้ครอบคลุมผู้เกี่ยวข้องทุกภาคส่วน

๖. การพัฒนาแหล่งท่องเที่ยวเชิงอนุรักษ์แบบมีส่วนร่วม

ประเด็นการพัฒนาที่ ๔ การพัฒนาทรัพยากรมนุษย์ สร้างโอกาส และความเสมอภาคทางสังคมและความมั่นคง วัตถุประสงค์/แผนงาน

๑. ส่งเสริมพัฒนาคุณภาพชีวิตและระบบบริการสุขภาพของคนไทยทุกช่วงวัย และเสริมสร้างความสมบูรณ์ของครอบครัว และความเข้มแข็งของชุมชน

๒. ส่งเสริมคุณภาพการศึกษา และการเข้าถึงเทคโนโลยีดิจิทัล

๓. สังคมมีความยุติธรรม ความมั่นคงด้านความปลอดภัยในชีวิตและทรัพย์สิน รวมทั้งปลอดภัยเสพติด และอบายมุข

๔. การเสริมสร้างความสัมพันธ์ที่ดีกับประเทศเพื่อนบ้านและสถานการณ์ตามแนวชายแดนมีความสงบเรียบร้อย เป้าหมายและตัวชี้วัด

(๑) ผู้สูงอายุ ผู้พิการ ผู้ด้อยโอกาส และแรงงานอิสระ เข้าถึงบริการภาครัฐเพิ่มขึ้น ไม่น้อยกว่าร้อยละ ๘๕

(๒) จำนวนจากผู้เข้าร่วมโครงการ และมีอาชีพใหม่ที่สร้างรายได้ เพิ่มขึ้นไม่น้อยกว่าร้อยละ ๘๐

(๓) จำนวนครอบครัวที่เข้าร่วมโครงการ รายได้เพิ่มขึ้นร้อยละ ๑๐

(๔) ร้อยละของเด็ก อายุ ๐ - ๕ ปี มีพัฒนาการสมวัย

(๕) เด็กไทยมีระดับสติปัญญาเฉลี่ย (IQ) ไม่ต่ำกว่า ๑๐๐ (โดยการวัดนักเรียนที่กำลังศึกษาอยู่ชั้น ป.๑ ในปีงบประมาณ ๒๕๖๙)

(๖) เยาวชนไทยทุกคนได้รับโอกาสทางการศึกษาที่มีคุณภาพอย่างทั่วถึงและเท่าเทียม (ร้อยละ ๑๐๐)

(๗) ประชาชนได้รับบริการและเข้าถึงกระบวนการยุติธรรม ไม่น้อยกว่าร้อยละ ๘๐

(๘) จำนวนหมู่บ้านชุมชนเข้มแข็งปลอดภัยเสพติดเพิ่มขึ้น จำนวน ๑๕ ชุมชน ภายในปี ๒๕๗๐

/แนวทาง...

แนวทางการพัฒนา

๑. การส่งเสริมและพัฒนาคุณภาพชีวิตคนทุกช่วงวัย
๒. การพัฒนาคุณภาพชีวิต สุขภาวะ การศึกษา และความเป็นอยู่ที่ดี
๓. การยกระดับศักยภาพแรงงานและพัฒนาอาชีพ
๔. การส่งเสริมด้านความยุติธรรมแก่ประชาชน
๕. การส่งเสริมความมั่นคงตามแนวชายแดน

แนวทางการพัฒนาและโครงการ

๑. การส่งเสริมและพัฒนาคุณภาพชีวิตคนทุกช่วงวัย

๑. โครงการมหัศจรรย์ ๑,๐๐๐ วันแรกแห่งชีวิต รอบรู้ ล้อมรัก อุ่นไอรัก สายใย สื่อสาร เด็กไทย พัฒนาการสมวัย IQ ดี (ช่วงที่ ๒) เพื่อการเสริมสร้างด้านสติปัญญา อารมณ์ ด้วยวินัยเชิงบวก
๒. โครงการพัฒนาคุณภาพชีวิตกลุ่มเปราะบางรายครัวเรือนเพียงพอ บนวิถีพอเพียง

๒. การพัฒนาคุณภาพชีวิต สุขภาวะ การศึกษา และความเป็นอยู่ที่ดี

๑. โครงการพัฒนาความรู้และทักษะชีวิตสำหรับวัยเรียนกลุ่มจังหวัดภาคตะวันออกเฉียงเหนือตอนล่าง ๒
๒. โครงการพัฒนาการศึกษาเด็กแรกเกิดถึงปฐมวัยในสถานศึกษา

๓. การยกระดับศักยภาพแรงงานและพัฒนาอาชีพ

๑. โครงการเสริมสร้างและพัฒนาศักยภาพแรงงาน เพื่อสร้างงาน สร้างอาชีพ เพิ่มรายได้มั่นคง และมีคุณภาพชีวิตที่ดี

๔. การส่งเสริมด้านความยุติธรรมแก่ประชาชน

๑. โครงการสร้างการรับรู้ด้านกฎหมายสู่การอำนวยความสะดวกในชุมชนอย่างยั่งยืน

๕. การส่งเสริมความมั่นคงตามแนวชายแดน

๑. โครงการพัฒนาศักยภาพทรัพยากรมนุษย์สร้างโอกาสความเสมอภาคทางสังคมและความมั่นคงเพื่อเสริมสร้างความเข้มแข็งอย่างยั่งยืนของหมู่บ้านชุมชนชายแดน

ประเด็นการพัฒนาที่ ๕ การสร้างการเติบโตบนคุณภาพชีวิตที่เป็นมิตรต่อสิ่งแวดล้อม

วัตถุประสงค์/แผนงาน

๑. พัฒนาและอนุรักษ์ฟื้นฟูแหล่งน้ำ พื้นที่ป่า และพื้นที่สีเขียว
๒. การบริหารจัดการพลังงานเพื่อความยั่งยืน
๓. การบริหารจัดการขยะในพื้นที่
๔. การผลิตทางการเกษตรที่เป็นมิตรต่อสิ่งแวดล้อม ตามแนวทางเกษตรกรรมยั่งยืน
๕. การเข้าถึงเทคโนโลยีเพื่อการพัฒนาคุณภาพชีวิต

เป้าหมายและตัวชี้วัด

- (๑) ร้อยละที่เพิ่มขึ้นของพื้นที่เกษตรยั่งยืน เป้าหมายร้อยละ ๒๕
- (๒) ส่งเสริมการปลูกไม้เศรษฐกิจและไม้มีค่าและพื้นที่สีเขียว เป้าหมาย ร้อยละ ๐.๒๐ ของพื้นที่กลุ่มจังหวัด
- (๓) ร้อยละที่เพิ่มขึ้นของการใช้พลังงานทดแทน เป้าหมาย ร้อยละ ๑
- (๔) ร้อยละของปริมาณขยะที่นำมาใช้ประโยชน์และปริมาณการสะสมขยะลดลง เป้าหมาย ร้อยละ ๑๐
- (๕) ร้อยละที่เพิ่มขึ้นของพื้นที่การผลิตทางการเกษตรที่เป็นมิตรกับสิ่งแวดล้อม เป้าหมาย ร้อยละ ๒๕
- (๖) ร้อยละการลดใช้พลังงานเชื้อเพลิง ร้อยละ ๐.๒
- (๗) ร้อยละการเพิ่มขึ้นของคุณภาพชีวิตและเป็นมิตรกับสิ่งแวดล้อม ร้อยละ ๑๐

/แนวทาง...

แนวทางการพัฒนา

๑. ส่งเสริมกิจกรรมพัฒนาและอนุรักษ์พื้นที่ชุ่มน้ำ พื้นที่ ปลูกต้นไม้ในพื้นที่เป้าหมาย/อนุรักษ์ พื้นที่ป่า ปลูกต้นไม้ในพื้นที่เป้าหมาย
๒. ส่งเสริมการใช้พลังงานทดแทนในพื้นที่ เพื่อลดค่าใช้จ่ายและสร้างมูลค่าทางเศรษฐกิจในด้านต่างๆ / ส่งเสริมการใช้พลังงานทดแทนตามศักยภาพของพื้นที่
๓. ส่งเสริมการบริหารจัดการขยะมูลฝอยของเสียในพื้นที่และการนำไปใช้ให้เกิดประโยชน์
๔. ส่งเสริมการผลิตทางการเกษตรที่เป็นมิตรกับสิ่งแวดล้อมในลักษณะเกษตรกรรมยั่งยืน
๕. ส่งเสริมการใช้รถยนต์พลังงานไฟฟ้า (EV) เพื่อทดแทนพลังงานเชื้อเพลิง

แนวทางการพัฒนาและโครงการ

๑. ส่งเสริมกิจกรรมพัฒนาและอนุรักษ์พื้นที่ชุ่มน้ำ พื้นที่ ปลูกต้นไม้ในพื้นที่เป้าหมาย/อนุรักษ์ พื้นที่ป่า ปลูกต้นไม้ในพื้นที่เป้าหมาย

๑. โครงการติดตามตรวจสอบแหล่งกำเนิดมลพิษทางน้ำและการขับเคลื่อนมาตรการบริหารจัดการจัดการคุณภาพน้ำลุ่มน้ำลำเซบาย จังหวัดยโสธร จังหวัดอำนาจเจริญ และจังหวัดอุบลราชธานี
๒. โครงการชุมชนสังคมสีเขียว

๒. ส่งเสริมการใช้พลังงานทดแทนในพื้นที่ เพื่อลดค่าใช้จ่ายและสร้างมูลค่าทางเศรษฐกิจในด้านต่างๆ / ส่งเสริมการใช้พลังงานทดแทนตามศักยภาพของพื้นที่

๑. โครงการส่งเสริมการใช้พลังงานทดแทนเพื่อความมั่นคง มั่งคั่ง และยั่งยืน

๓. ส่งเสริมการบริหารจัดการขยะมูลฝอยของเสียในพื้นที่และการนำไปใช้ให้เกิดประโยชน์

๑. โครงการ Waste to Energy สู่การพัฒนาที่ยั่งยืน
๒. โครงการส่งเสริมและพัฒนาประสิทธิภาพการบริหารจัดการสถานที่กำจัดขยะมูลฝอยชุมชนให้ถูกต้องตามหลักวิชาการ (จังหวัดยโสธร อำนาจเจริญ อุบลราชธานี และศรีสะเกษ)

๔. ส่งเสริมการผลิตทางการเกษตรที่เป็นมิตรกับสิ่งแวดล้อมในลักษณะเกษตรกรรมยั่งยืน

๑. โครงการเสริมสร้างความมั่นคงของทรัพยากรสัตว์น้ำในแหล่งน้ำสาธารณะแบบชุมชนมีส่วนร่วม
๒. โครงการเฝ้าระวังและติดตามฝุ่นละอองขนาดไม่เกิน ๒.๕ ไมครอน และ ๑๐ ไมครอน เพื่อประเมินพื้นที่เสี่ยงด้านฝุ่นละอองขนาดเล็ก และเสริมสร้างศักยภาพเครือข่ายผู้นำชุมชนด้านการเฝ้าระวังฝุ่นละอองขนาดเล็กระดับพื้นที่ จังหวัดยโสธร ศรีสะเกษ อำนาจเจริญ และอุบลราชธานี

๕. ส่งเสริมการใช้รถยนต์พลังงานไฟฟ้า (EV) เพื่อทดแทนพลังงานเชื้อเพลิง

๑. โครงการส่งเสริมเทคโนโลยีพลังงานเพื่อเพิ่มประสิทธิภาพการใช้พลังงานในกลุ่มจังหวัด

ประธาน ฝ่ายเลขานุการได้นำเสนอประเด็นการพัฒนากลุ่มจังหวัดฯ ที่ได้ผ่านความเห็นชอบจากคณะอนุกรรมการฯ และคณะทำงานฯ พร้อมทั้งได้ผ่านการประชุมประชาพิจารณ์มาแล้ว จะเห็นได้ว่ากลุ่มจังหวัดฯ ได้นำประเด็นข้อเสนอแนะของสำนักงานการตรวจเงินแผ่นดิน ที่ให้มีการทบทวนและปรับปรุงแนวทาง หลักเกณฑ์ และวิธีการจัดทำแผนพัฒนากลุ่มจังหวัดฯ เพื่อให้การดำเนินการแผนงาน/โครงการเกิดความคุ้มค่า มีการวิเคราะห์สภาพปัญหา ความต้องการ ศักยภาพด้านเศรษฐกิจ สังคม การท่องเที่ยว การเกษตร ทรัพยากรธรรมชาติและสิ่งแวดล้อม และความมั่นคงของกลุ่มจังหวัดฯ นำเสนอให้คณะอนุกรรมการฯ และคณะทำงานแต่ละด้านไปดำเนินการในคราวการประชุมเชิงปฏิบัติการและจัดทำร่างแผนพัฒนาฯ ทั้ง ๔ จังหวัดที่ผ่านมา นั้น จึงเป็นที่มาของการเปลี่ยนแปลงประเด็นการพัฒนา ซึ่งจากเดิมได้กำหนด

/ วิสัยทัศน์...

วิสัยทัศน์ “ อุตสาหกรรมเกษตรแปรรูปและเกษตรอินทรีย์เพิ่มมูลค่า การท่องเที่ยวเชิงคุณภาพ การค้าชายแดนได้มาตรฐานสากล ” ซึ่งจากการนำเสนอได้มีการเปลี่ยนแปลงประเด็นการพัฒนากลุ่มจังหวัดฯ พ.ศ. ๒๕๖๖ – ๒๕๗๐ เป็น “เกษตรสร้างมูลค่า ศูนย์กลางการค้า โลจิสติกส์ การท่องเที่ยวเชิงสร้างสรรค์ เชื่อมโยงภูมิภาค ” พร้อมทั้งได้กำหนดแผนงาน ตัวชี้วัดของแผนงาน และโครงการ ที่สอดคล้องกับประเด็นการพัฒนาฯ จึงเรียนที่ประชุมเพื่อร่วมกันพิจารณาให้ความเห็นชอบ เรียนเชิญแต่ละจังหวัดได้ให้ความเห็นด้วยครับ

นายสมชาติ พงคพนาไกร ประธานหอการค้ากลุ่มจังหวัดภาคตะวันออกเฉียงเหนือตอนล่าง ๒ ในการจัดทำแผนพัฒนากลุ่มจังหวัดฯ ขอให้ฝ่ายเลขาฯ จัดทำการเชื่อมโยงแผนงานโครงการที่มีการพัฒนาจากต้นทาง กลางทาง และปลายทาง อย่างเช่น ถ้าเป็นโครงการพัฒนาเกษตรแปลงใหญ่ ขอให้ส่วนราชการเสนอโครงการเข้าร่วมในการพัฒนาให้ครบทุกมิติ ด้วย

นายประสงค์ จันจำปา ผู้แทนภาคประชาสังคมจังหวัดอุบลราชธานี เห็นด้วยกลับท่านประธานหอการค้ากลุ่มจังหวัดฯ เพื่อให้ตอบโจทย์ในประเด็นการพัฒนาที่มีการประชาพิจารณ์มาแล้ว ขอให้มีการเสนอโครงการที่มีการพัฒนาจากต้นทาง กลางทาง และปลายทางด้วย

ประธาน เพื่อให้การจัดทำแผนพัฒนากลุ่มจังหวัดฯ เป็นไปตามนโยบาย หลักเกณฑ์ วิธีการจัดทำแผนที่คณะกรรมการบูรณาการนโยบายพัฒนาภาค (ก.บ.ภ.) กำหนด ให้ฝ่ายเลขานุการไปตรวจสอบ และจัดทำการเชื่อมโยงประเด็นการพัฒนา แผนงาน ตัวชี้วัดของแผนงาน และโครงการให้สอดคล้องกัน เนื่องจากแนวทางการพัฒนาที่ได้กำหนด ยังไม่มีโครงการ/แผนงานรองรับขอให้ส่วนราชการที่เกี่ยวข้องร่วมกันเสนอเข้าแผนพัฒนากลุ่มจังหวัดเพิ่มเติมได้ และสำหรับแนวทางการพัฒนา หรือตัวชี้วัดใด ที่ไม่มีโครงการสนับสนุน หรือรองรับ ให้ฝ่ายเลขานุการตัดออก และถ้าส่วนราชการหรือหน่วยงานใด มีความเห็นที่จะให้เพิ่มแนวทางการพัฒนา ให้เพิ่มเข้าในช่วงของการทบทวนแผนพัฒนากลุ่มจังหวัดในปีถัดไป

มติที่ประชุม เห็นชอบตามที่ฝ่ายเลขานุการเสนอ ซึ่งเป็นไปตามที่คณะกรรมการจัดทำแผนพัฒนากลุ่มจังหวัดภาคตะวันออกเฉียงเหนือตอนล่าง ๒ และคณะทำงานจัดทำแผนปฏิบัติการราชการประจำปีของกลุ่มจังหวัดภาคตะวันออกเฉียงเหนือตอนล่าง ๒ ประจำปีงบประมาณ พ.ศ. ๒๕๖๖ ได้พิจารณาแล้ว และได้ผ่านการประชุมประชาพิจารณ์ตามระเบียบกฎหมายมาแล้ว ทั้งนี้ กลุ่มจังหวัดจะได้ดำเนินการตามที่ท่านประธานเสนอ ให้ไปตรวจสอบ และจัดทำการเชื่อมโยงประเด็นการพัฒนา แผนงาน ตัวชี้วัดของแผนงาน และโครงการให้สอดคล้องกัน เนื่องจากแนวทางการพัฒนาที่ได้กำหนดยังไม่มีโครงการ/แผนงานรองรับขอให้ส่วนราชการที่เกี่ยวข้องร่วมกันเสนอเข้าแผนพัฒนากลุ่มจังหวัดเพิ่มเติมได้ และสำหรับแนวทางการพัฒนา หรือตัวชี้วัดใด ที่ไม่มีโครงการสนับสนุน หรือรองรับ ให้ฝ่ายเลขานุการตัดออก และถ้าส่วนราชการหรือหน่วยงานใด มีความเห็นที่จะให้เพิ่มแนวทางการพัฒนา ให้เพิ่มเข้าในช่วงของการทบทวนแผนพัฒนากลุ่มจังหวัดในปีถัดไป

เลขานุการ (๓) พิจารณาแผนงาน/โครงการของกลุ่มจังหวัดภาคตะวันออกเฉียงเหนือตอนล่าง ๒ ตามคำสั่งแต่งตั้งคณะกรรมการจัดทำแผนพัฒนากลุ่มจังหวัดภาคตะวันออกเฉียงเหนือตอนล่าง ๒ และคณะทำงานจัดทำแผนปฏิบัติการราชการประจำปีของกลุ่มจังหวัดภาคตะวันออกเฉียงเหนือตอนล่าง ๒ ประจำปีงบประมาณ พ.ศ. ๒๕๖๖ ที่ได้มอบหมายให้คณะทำงานในแต่ละด้านรวบรวมแผนงานโครงการในด้านที่ได้รับผิดชอบ เพื่อนำเสนอคณะกรรมการจัดทำแผนพัฒนากลุ่มจังหวัดฯ ได้พิจารณาแล้ว นำเสนอ ก.บ.ภ. พิจารณาให้

/ความเห็นชอบ...

ความเห็นชอบ ที่เป็นไปตามขั้นตอนและขบวนข้างต้น ตามข้อ (๑) และ (๒) พร้อมทั้งนำเสนอการเชื่อมโยงความสอดคล้อง
จึงนำเรียนที่ประชุม ก.บ.ก. พิจารณาให้ความเห็นชอบ

| บัญชีรายการชุดโครงการ | | งบประมาณดำเนินการ | | | | | |
|----------------------------------------------------------------------------------------------------------------------------------------------|---------------------------------------------------------------------------------------------------------------------------------------------------------------------------------------------|-------------------|-------------|-------------|-------------|-------------|------------------|
| แผนงาน/โครงการ | หน่วยดำเนินการ | พ.ศ. ๒๕๖๖ | พ.ศ. ๒๕๖๗ | พ.ศ. ๒๕๖๘ | พ.ศ. ๒๕๖๙ | พ.ศ. ๒๕๗๐ | พ.ศ. ๒๕๖๖ - ๒๕๗๐ |
| ประเด็นการพัฒนาที่ ๑ การส่งเสริมเกษตรสร้างมูลค่า | | ๔๓๙,๗๕๗,๘๐๐ | ๑๗๘,๓๗๗,๕๐๐ | ๑๗๘,๓๗๗,๕๐๐ | ๑๓๘,๓๗๗,๕๐๐ | ๑๓๘,๓๗๗,๕๐๐ | ๑,๐๗๓,๒๖๗,๕๐๐ |
| แผนงานที่ ๑ เพิ่มมูลค่า พืชเศรษฐกิจ พืชสมุนไพร ปศุสัตว์ และประมง ด้วยอุตสาหกรรมเกษตรแปรรูปแปรรูป และมาตรฐานสินค้าเกษตรปลอดภัย | | ๔๓๘,๐๕๓,๘๐๐ | ๑๗๖,๖๗๓,๕๐๐ | ๑๗๖,๖๗๓,๕๐๐ | ๑๓๖,๖๗๓,๕๐๐ | ๑๓๖,๖๗๓,๕๐๐ | ๑,๐๕๘,๗๕๗,๕๐๐ |
| ๑. โครงการที่ ๑ โครงการส่งเสริมการผลิตสินค้าเกษตรปลอดภัยได้มาตรฐาน | สำนักงานเกษตรจังหวัด ในกลุ่มจังหวัดสำนักงาน ประมงจังหวัดในกลุ่ม จังหวัด,สำนักงานปศุ สัตว์จังหวัดในกลุ่ม จังหวัด,สำนักงาน พาณิชย์จังหวัดในกลุ่ม จังหวัด | ๒๒,๗๗๗,๘๐๐ | ๕๙,๕๕๗,๕๐๐ | ๕๙,๕๕๗,๕๐๐ | ๕๙,๕๕๗,๕๐๐ | ๕๙,๕๕๗,๕๐๐ | ๒๖๐,๖๐๗,๕๐๐ |
| - กิจกรรมหลัก ๑ ส่งเสริมและพัฒนาศักยภาพศูนย์ข้าวชุมชน | สำนักงานเกษตรจังหวัด ศูนย์ผลิตเมล็ดพันธุ์ข้าว, ศูนย์วิจัยข้าวในกลุ่ม จังหวัด | ๖,๗๙๑,๘๐๐ | ๖,๗๙๑,๘๐๐ | ๖,๗๙๑,๘๐๐ | ๖,๗๙๑,๘๐๐ | ๖,๗๙๑,๘๐๐ | ๓๓,๙๕๙,๐๐๐ |
| - กิจกรรมหลัก ๒ ส่งเสริมการผลิตพืชหลังนา | สำนักงานเกษตรจังหวัด ในกลุ่มจังหวัด | ๔,๘๑๖,๘๐๐ | ๔,๘๑๖,๘๐๐ | ๔,๘๑๖,๘๐๐ | ๔,๘๑๖,๘๐๐ | ๔,๘๑๖,๘๐๐ | ๒๕,๐๘๔,๐๐๐ |
| - กิจกรรมหลัก ๓ ส่งเสริมการผลิตพืชสมุนไพร | สำนักงานเกษตรจังหวัด ในกลุ่มจังหวัด | ๕๖๑,๐๐๐ | ๕๖๑,๐๐๐ | ๕๖๑,๐๐๐ | ๕๖๑,๐๐๐ | ๕๖๑,๐๐๐ | ๒,๘๐๕,๐๐๐ |
| - กิจกรรมหลัก ๔ ยกระดับและพัฒนาสินค้าเกษตรคุณภาพสูงและสร้างมูลค่าในพื้นที่กลุ่มจังหวัด โขง ชี มูล (ยโสธร ศรีสะเกษ อำนาจเจริญ และอุบลราชธานี) | สำนักงานเกษตรจังหวัด ในกลุ่มจังหวัด | ๑๐,๖๐๘,๒๐๐ | ๒,๐๙๑,๐๐๐ | ๒,๐๙๑,๐๐๐ | ๒,๐๙๑,๐๐๐ | ๒,๐๙๑,๐๐๐ | ๑๘,๙๗๒,๒๐๐ |
| - กิจกรรมหลัก ๕ ส่งเสริมและพัฒนาการแปรรูปเพิ่มมูลค่าสินค้าเกษตร | สง.เกษตรจังหวัดใน กลุ่มจังหวัด,สง.ประมง จังหวัดในกลุ่มจังหวัด, สง.ปศุสัตว์จังหวัด, พาณิชย์จังหวัดในกลุ่ม จังหวัด,ศูนย์วิจัยพันธุ์ ข้าวและศูนย์วิจัยข้าวใน กลุ่มจังหวัด | | ๔๕,๑๙๖,๘๐๐ | ๔๕,๑๙๖,๘๐๐ | ๔๕,๑๙๖,๘๐๐ | ๔๕,๑๙๖,๘๐๐ | ๑๘๐,๗๘๗,๒๐๐ |
| ๒. โครงการที่ ๒ โครงการส่งเสริมการผลิตสินค้าเกษตรอินทรีย์ | สำนักงานเกษตรจังหวัด ในกลุ่มจังหวัด | ๒๓,๐๐๓,๖๐๐ | ๒๓,๐๐๓,๖๐๐ | ๒๓,๐๐๓,๖๐๐ | ๒๓,๐๐๓,๖๐๐ | ๒๓,๐๐๓,๖๐๐ | ๑๑๕,๐๑๘,๐๐๐ |
| - กิจกรรมหลัก ๑ ส่งเสริมการผลิตข้าวหอมมะลิอินทรีย์ | | ๑๑,๗๕๗,๕๐๐ | ๑๑,๗๕๗,๕๐๐ | ๑๑,๗๕๗,๕๐๐ | ๑๑,๗๕๗,๕๐๐ | ๑๑,๗๕๗,๕๐๐ | ๕๘,๗๘๗,๕๐๐ |
| - กิจกรรมหลัก ๒ ส่งเสริมการหยุดเผาในพื้นที่การเกษตร | | ๒,๐๒๐,๖๐๐ | ๒,๐๒๐,๖๐๐ | ๒,๐๒๐,๖๐๐ | ๒,๐๒๐,๖๐๐ | ๒,๐๒๐,๖๐๐ | ๑๐,๑๐๓,๐๐๐ |
| - กิจกรรมหลัก ๓ ส่งเสริมการผลิตมันสำปะหลังอินทรีย์ | | ๔,๒๗๐,๒๐๐ | ๔,๒๗๐,๒๐๐ | ๔,๒๗๐,๒๐๐ | ๔,๒๗๐,๒๐๐ | ๔,๒๗๐,๒๐๐ | ๒๑,๓๕๑,๐๐๐ |
| - กิจกรรมหลัก ๔ ส่งเสริมการผลิตพืชผักอินทรีย์ | | ๘๙๗,๐๐๐ | ๘๙๗,๐๐๐ | ๘๙๗,๐๐๐ | ๘๙๗,๐๐๐ | ๘๙๗,๐๐๐ | ๔,๔๘๕,๐๐๐ |
| - กิจกรรมหลัก ๕ สร้างเครือข่ายเกษตรกรและผู้ประกอบการรุ่นใหม่ | | ๔,๐๕๘,๕๐๐ | ๔,๐๕๘,๕๐๐ | ๔,๐๕๘,๕๐๐ | ๔,๐๕๘,๕๐๐ | ๔,๐๕๘,๕๐๐ | ๒๐,๒๙๒,๐๐๐ |
| ๓. โครงการที่ ๓ โครงการเพิ่มศักยภาพการผลิตโคเนื้อคุณภาพสูง | สำนักงานปศุสัตว์ จังหวัดในกลุ่มจังหวัด | ๒๐,๖๗๐,๖๐๐ | ๒๐,๖๗๐,๖๐๐ | ๒๐,๖๗๐,๖๐๐ | ๒๐,๖๗๐,๖๐๐ | ๒๐,๖๗๐,๖๐๐ | ๑๐๓,๓๕๓,๐๐๐ |
| - กิจกรรมหลัก ๑ เพิ่มศักยภาพการผลิตโคเนื้อคุณภาพสูง | | ๒๐,๖๗๐,๖๐๐ | ๒๐,๖๗๐,๖๐๐ | ๒๐,๖๗๐,๖๐๐ | ๒๐,๖๗๐,๖๐๐ | ๒๐,๖๗๐,๖๐๐ | ๑๐๓,๓๕๓,๐๐๐ |
| ๔. โครงการที่ ๔ โครงการพัฒนาอาชีพการเพาะเลี้ยงปลาตะเพียนขาวในบ่อดิน | สำนักงานประมง จังหวัดในกลุ่มจังหวัด | ๓,๕๔๑,๘๐๐ | ๓,๕๔๑,๘๐๐ | ๓,๕๔๑,๘๐๐ | ๓,๕๔๑,๘๐๐ | ๓,๕๔๑,๘๐๐ | ๑๗,๗๐๙,๐๐๐ |

| บัญชีรายการชุดโครงการ | | งบประมาณดำเนินการ | | | | | |
|-----------------------------------------------------------------------------------------------------------------------------------------------------|-------------------------------|-------------------|-----------|-----------|-----------|-----------|------------------|
| แผนงาน/โครงการ | หน่วยดำเนินการ | พ.ศ. ๒๕๖๖ | พ.ศ. ๒๕๖๗ | พ.ศ. ๒๕๖๘ | พ.ศ. ๒๕๖๙ | พ.ศ. ๒๕๗๐ | พ.ศ. ๒๕๖๖ - ๒๕๗๐ |
| - กิจกรรมหลัก ๑ พัฒนาอาชีพการเพาะเลี้ยงปลาตะเพียนขาวในบ่อดิน | | ๓,๕๕๑,๘๐๐ | ๓,๕๕๑,๘๐๐ | ๓,๕๕๑,๘๐๐ | ๓,๕๕๑,๘๐๐ | ๓,๕๕๑,๘๐๐ | ๑๗,๗๐๗,๐๐๐ |
| - กิจกรรมหลัก ๑.๑ คัดเลือกพื้นที่และเกษตรกรเข้าร่วมโครงการ | | ๒๘,๘๐๐ | ๒๘,๘๐๐ | ๒๘,๘๐๐ | ๒๘,๘๐๐ | ๒๘,๘๐๐ | ๑๔๔,๐๐๐ |
| - กิจกรรมหลัก ๑.๒ ฝึกอบรมเกษตรกร | | ๒๘๙,๘๐๐ | ๒๘๙,๘๐๐ | ๒๘๙,๘๐๐ | ๒๘๙,๘๐๐ | ๒๘๙,๘๐๐ | ๑,๔๔๙,๐๐๐ |
| - กิจกรรมหลัก ๑.๓ สนับสนุนปัจจัยการผลิต | | ๒,๒๐๐,๘๐๐ | ๒,๒๐๐,๘๐๐ | ๒,๒๐๐,๘๐๐ | ๒,๒๐๐,๘๐๐ | ๒,๒๐๐,๘๐๐ | ๑๑,๐๐๔,๐๐๐ |
| - กิจกรรมหลัก ๑.๔ ตรวจรับรองมาตรฐานฟาร์ม GAP | | ๗๔๘,๘๐๐ | ๗๔๘,๘๐๐ | ๗๔๘,๘๐๐ | ๗๔๘,๘๐๐ | ๗๔๘,๘๐๐ | ๓,๗๔๔,๐๐๐ |
| - กิจกรรมหลัก ๑.๕ ให้คำแนะนำ ติดตามและประเมินผล | | ๒๗๓,๖๐๐ | ๒๗๓,๖๐๐ | ๒๗๓,๖๐๐ | ๒๗๓,๖๐๐ | ๒๗๓,๖๐๐ | ๑,๓๖๘,๐๐๐ |
| ๕. โครงการส่งเสริมการเลี้ยงจิ้งหรีดแบบปลอดภัย และนวัตกรรมการแปรรูปจิ้งหรีด | มหาวิทยาลัยอุบลราชธานี | ๓,๒๐๐,๐๐๐ | ๓,๒๐๐,๐๐๐ | ๓,๒๐๐,๐๐๐ | ๓,๒๐๐,๐๐๐ | ๓,๒๐๐,๐๐๐ | ๑๖,๐๐๐,๐๐๐ |
| - กิจกรรมหลัก ๑ การส่งเสริมความรู้ในการเพาะเลี้ยง และแปรรูปจิ้งหรีด และพัฒนาฟาร์มจิ้งหรีดให้ได้มาตรฐานการปฏิบัติทางการเกษตรที่ดีสำหรับฟาร์มจิ้งหรีด | | ๑,๘๐๐,๐๐๐ | ๑,๘๐๐,๐๐๐ | ๑,๘๐๐,๐๐๐ | ๑,๘๐๐,๐๐๐ | ๑,๘๐๐,๐๐๐ | ๙,๐๐๐,๐๐๐ |
| - กิจกรรมหลัก ๒ การพัฒนาการตลาดจิ้งหรีดและการจำหน่าย | | ๘๐๐,๐๐๐ | ๘๐๐,๐๐๐ | ๘๐๐,๐๐๐ | ๘๐๐,๐๐๐ | ๘๐๐,๐๐๐ | ๔,๐๐๐,๐๐๐ |
| - กิจกรรมหลัก ๓ การส่งเสริมและพัฒนาระบบฟาร์มอัจฉริยะเพื่อการพัฒนาการเลี้ยงแมลง | | ๖๐๐,๐๐๐ | ๖๐๐,๐๐๐ | ๖๐๐,๐๐๐ | ๖๐๐,๐๐๐ | ๖๐๐,๐๐๐ | ๓,๐๐๐,๐๐๐ |
| ๖. โครงการที่ ๖ โครงการเพิ่มศักยภาพความเข้มแข็งและยั่งยืนในการบริหารจัดการน้ำ | โครงการชลประทานในกลุ่มจังหวัด | ๒๗๘,๐๖๐,๐๐๐ | - | - | - | - | ๒๗๘,๐๖๐,๐๐๐ |
| - กิจกรรมหลัก ๑ กิจกรรมเพิ่มศักยภาพการบริหารจัดการน้ำเพื่อส่งเสริมสินค้าเกษตร | | ๑๒๖,๐๖๐,๐๐๐ | | | | | ๑๒๖,๐๖๐,๐๐๐ |
| - กิจกรรมย่อย ๑.๑ แก้มลิงหนองโจ้งและหนองห่านบ้านโพธิ์ไทร ความจุ ๐.๒๗๕ ล้าน ลบ.ม. ตำบลโพธิ์ไทร อำเภอป่าติว จังหวัดยโสธร | โครงการชลประทานยโสธร | ๓๑,๒๐๐,๐๐๐ | | | | | ๓๑,๒๐๐,๐๐๐ |
| - กิจกรรมย่อย ๑.๒ แก้มลิงหนองฮีบ้านโนนตุม ความจุ ๐.๑๔๗ ล้าน ลบ.ม. ตำบลเชียงเพ็ง อำเภอป่าติว จังหวัดยโสธร | โครงการชลประทานยโสธร | ๑๙,๘๖๐,๐๐๐ | | | | | ๑๙,๘๖๐,๐๐๐ |
| - กิจกรรมย่อย ๑.๓ แก้มลิงร่องหนองบ่อบ้านนาเวียง ตำบลกู่จาน อำเภอคำชะอี จังหวัดยโสธร | โครงการชลประทานยโสธร | ๓๕,๐๐๐,๐๐๐ | | | | | ๓๕,๐๐๐,๐๐๐ |
| - กิจกรรมย่อย ๑.๔ แก้มลิงหนองสามบาทพร้อมอาคารประกอบ ปริมาณดินขุด ๑๓๕,๐๐๐.๐๐ ลบ.ม. | โครงการชลประทานศรีสะเกษ | ๑๐,๐๐๐,๐๐๐ | | | | | ๑๐,๐๐๐,๐๐๐ |
| - กิจกรรมย่อย ๑.๕ แก้มลิงห้วยหินกองพร้อมอาคารประกอบ ตำบลยางใหญ่ อำเภอน้ำยืน จังหวัดอุบลราชธานี | โครงการชลประทานอุบลราชธานี | ๓๐,๐๐๐,๐๐๐ | | | | | ๓๐,๐๐๐,๐๐๐ |
| - กิจกรรมหลัก ๒ กิจกรรมเพิ่มศักยภาพแหล่งเก็บกักน้ำต้นทุนเพื่อเพิ่มผลผลิตการเกษตร | | ๑๕๒,๐๐๐,๐๐๐ | | | | | ๑๕๒,๐๐๐,๐๐๐ |
| - กิจกรรมย่อย ๒.๑ เพิ่มประสิทธิภาพการเก็บกัก ฝ่ายหนองโคตร พร้อมอาคารประกอบ ปริมาณดินขุด ๑๒๕,๐๐๐ ลบ.ม. | โครงการชลประทานศรีสะเกษ | ๑๐,๐๐๐,๐๐๐ | | | | | ๑๐,๐๐๐,๐๐๐ |
| - กิจกรรมย่อย ๒.๒ เพิ่มประสิทธิภาพการเก็บกักอ่างการเก็บน้ำห้วยตามาย ต.สุเงิน และ ต.กระแซง อ.กันทรลักษ์ จ.ศรีสะเกษ | โครงการชลประทานศรีสะเกษ | ๓๐,๐๐๐,๐๐๐ | | | | | ๓๐,๐๐๐,๐๐๐ |
| - กิจกรรมย่อย ๒.๓ สถานีสูบน้ำด้วยไฟฟ้าพร้อมระบบส่งน้ำบ้านปลาขาว ตำบลห้วยยาง อำเภอน้ำยืน จังหวัดอุบลราชธานี | โครงการชลประทานอุบลราชธานี | ๔๕,๐๐๐,๐๐๐ | | | | | ๔๕,๐๐๐,๐๐๐ |

| บัญชีรายการชุดโครงการ | | งบประมาณดำเนินการ | | | | | |
|-----------------------------------------------------------------------------------------------------------------------------------------------------------------------------|-------------------------------------------------------------|-------------------|------------|------------|------------|------------|------------------|
| แผนงาน/โครงการ | หน่วยดำเนินการ | พ.ศ. ๒๕๖๖ | พ.ศ. ๒๕๖๗ | พ.ศ. ๒๕๖๘ | พ.ศ. ๒๕๖๙ | พ.ศ. ๒๕๗๐ | พ.ศ. ๒๕๖๖ - ๒๕๗๐ |
| - กิจกรรมย่อย ๒.๔ เพิ่มประสิทธิภาพแก้มลิงร่องบ่อน้อยพร้อมอาคารประกอบ ปริมาณเก็บกัก ๐.๓๕ ล้านลูกบาศก์เมตร เพื่อเพิ่มศักยภาพน้ำต้นทุนและสนับสนุนเกษตรกรอินทรีย์ | โครงการชลประทาน อ่างทองเจริญ | ๒๒,๐๐๐,๐๐๐ | | | | | ๒๒,๐๐๐,๐๐๐ |
| - กิจกรรมย่อย ๒.๕ เพิ่มประสิทธิภาพแก้มลิงหนองโดน ระยะที่ ๒ พร้อมพร้อมระบบกระจายน้ำ ปริมาณเก็บกัก ๐.๔๐ ล้านลูกบาศก์เมตร เพื่อเพิ่มศักยภาพน้ำต้นทุนและสนับสนุนเกษตรกรอินทรีย์ | โครงการชลประทาน อ่างทองเจริญ | ๔๕,๐๐๐,๐๐๐ | | | | | ๔๕,๐๐๐,๐๐๐ |
| ๗. โครงการที่ ๗ โครงการพัฒนาผลิตภัณฑ์และยกระดับมาตรฐานการแปรรูปผลิตภัณฑ์ทางการเกษตรด้วยเทคโนโลยีและนวัตกรรม ให้เป็นไปตามความต้องการของตลาด | มหาวิทยาลัยอุบลราชธานี | ๙,๐๐๐,๐๐๐ | ๙,๐๐๐,๐๐๐ | ๙,๐๐๐,๐๐๐ | ๙,๐๐๐,๐๐๐ | ๙,๐๐๐,๐๐๐ | ๔๕,๐๐๐,๐๐๐ |
| - กิจกรรมหลัก ๑ การฝึกอบรมถ่ายทอดความรู้เทคโนโลยี และนวัตกรรม และการฝึกปฏิบัติการแปรรูปผลิตภัณฑ์ทางการเกษตรประเภทเนื้อสัตว์ ผัก และผลไม้ แก่เกษตรกรและผู้ประกอบการ | | ๓,๐๐๐,๐๐๐ | ๓,๐๐๐,๐๐๐ | ๓,๐๐๐,๐๐๐ | ๓,๐๐๐,๐๐๐ | ๓,๐๐๐,๐๐๐ | ๑๕,๐๐๐,๐๐๐ |
| - กิจกรรมหลัก ๒ การส่งเสริมการผลิตและสร้างมาตรฐานผลิตภัณฑ์แปรรูปจากสินค้าเกษตรแก่กลุ่มเกษตรกรและผู้ประกอบการที่มีศักยภาพในการเป็นผู้ประกอบการตัวอย่าง | | ๕,๐๐๐,๐๐๐ | ๕,๐๐๐,๐๐๐ | ๕,๐๐๐,๐๐๐ | ๕,๐๐๐,๐๐๐ | ๕,๐๐๐,๐๐๐ | ๒๕,๐๐๐,๐๐๐ |
| - กิจกรรมหลัก ๓ การส่งเสริมการตลาด | | ๑,๐๐๐,๐๐๐ | ๑,๐๐๐,๐๐๐ | ๑,๐๐๐,๐๐๐ | ๑,๐๐๐,๐๐๐ | ๑,๐๐๐,๐๐๐ | ๕,๐๐๐,๐๐๐ |
| ๘. โครงการที่ ๘ การพัฒนาโครงสร้างพื้นฐานด้านเทคโนโลยีและนวัตกรรมการผลิตเพื่อเพิ่มมูลค่าและยกระดับผลผลิตทางการเกษตรและพืชสมุนไพร | มหาวิทยาลัยอุบลราชธานี | ๔๑,๐๐๐,๐๐๐ | ๔๑,๐๐๐,๐๐๐ | ๔๑,๐๐๐,๐๐๐ | ๑,๐๐๐,๐๐๐ | ๑,๐๐๐,๐๐๐ | ๑๖๕,๐๐๐,๐๐๐ |
| - กิจกรรมหลัก ๑ การพัฒนาศักยภาพของเกษตรกรผู้เพาะปลูกสมุนไพร | | ๕๐๐,๐๐๐ | ๕๐๐,๐๐๐ | ๕๐๐,๐๐๐ | ๕๐๐,๐๐๐ | ๕๐๐,๐๐๐ | ๒,๕๐๐,๐๐๐ |
| - กิจกรรมหลัก ๒ การสร้างผู้ประกอบการที่ดำเนินธุรกิจด้านเครื่องสำอางและผลิตภัณฑ์เสริมอาหาร | | ๕๐๐,๐๐๐ | ๕๐๐,๐๐๐ | ๕๐๐,๐๐๐ | ๕๐๐,๐๐๐ | ๕๐๐,๐๐๐ | ๒,๕๐๐,๐๐๐ |
| - กิจกรรมหลัก ๓ การจัดตั้งสถานประกอบการด้านการแปรรูป และผลิตเครื่องสำอางและผลิตภัณฑ์เสริมอาหารที่ได้มาตรฐาน GMP ของสำนักงานคณะกรรมการอาหารและยาและอาเซียน | | ๔๐,๐๐๐,๐๐๐ | ๔๐,๐๐๐,๐๐๐ | ๔๐,๐๐๐,๐๐๐ | | | ๑๒๐,๐๐๐,๐๐๐ |
| ๙. โครงการที่ ๙ โครงการบริหารจัดการระบบบริหารจัดการน้ำของกลุ่มจังหวัด | มหาวิทยาลัยอุบลราชธานี | ๓๐,๐๐๐,๐๐๐ | ๑๐,๐๐๐,๐๐๐ | ๑๐,๐๐๐,๐๐๐ | ๑๐,๐๐๐,๐๐๐ | ๑๐,๐๐๐,๐๐๐ | ๗๐,๐๐๐,๐๐๐ |
| - กิจกรรมหลัก ๑ การจัดทำห้อง smart war room ในการบริหารจัดการน้ำของกลุ่มจังหวัด | สง.จังหวัดอุบลราชธานี,สง.จังหวัดศรีสะเกษ | ๓๐,๐๐๐,๐๐๐ | | | | | ๓๐,๐๐๐,๐๐๐ |
| - กิจกรรมหลัก ๒ การจัดทำระบบบัญชีน้ำ (water accounting) ระบบสมดุลน้ำ (water balance) และระบบโครงข่ายน้ำ (water network) | มหาวิทยาลัยอุบลราชธานี | | ๑๐,๐๐๐,๐๐๐ | | | | ๑๐,๐๐๐,๐๐๐ |
| - กิจกรรมหลัก ๓ การจัดทำแผนการจัดการน้ำของกลุ่มจังหวัด | มหาวิทยาลัยอุบลราชธานี | | | ๑๐,๐๐๐,๐๐๐ | | | ๑๐,๐๐๐,๐๐๐ |
| - กิจกรรมหลัก ๔ การจัดทำระบบพยากรณ์เตือนภัยน้ำท่วมและภัยแล้ง | มหาวิทยาลัยอุบลราชธานี | | | | ๑๐,๐๐๐,๐๐๐ | ๑๐,๐๐๐,๐๐๐ | ๒๐,๐๐๐,๐๐๐ |
| ๑๐. โครงการที่ ๑๐ โครงการการพัฒนาระบบการบริหารจัดการแปลงเกษตรที่เหมาะสมโดยระบบอัจฉริยะ (Intelligent Farm Management System) | มหาวิทยาลัยอุบลราชธานี,สำนักงานเกษตรและสหกรณ์จังหวัดจังหวัด | ๒,๘๐๐,๐๐๐ | ๒,๘๐๐,๐๐๐ | ๒,๘๐๐,๐๐๐ | ๒,๘๐๐,๐๐๐ | ๒,๘๐๐,๐๐๐ | ๑๔,๐๐๐,๐๐๐ |
| - กิจกรรมหลัก ๑ ส่งเสริมเทคโนโลยีเกษตรอัจฉริยะในการผลิตสินค้าเกษตร | | ๒,๘๐๐,๐๐๐ | ๒,๘๐๐,๐๐๐ | ๒,๘๐๐,๐๐๐ | ๒,๘๐๐,๐๐๐ | ๒,๘๐๐,๐๐๐ | ๑๔,๐๐๐,๐๐๐ |

| บัญชีรายการชุดโครงการ | | งบประมาณดำเนินการ | | | | | |
|--------------------------------------------------------------------------------------------------------------------------------------------------------------------------------------------------------|------------------------------------------------------------------------------------------------------|-------------------|-----------|-----------|-----------|-----------|------------------|
| แผนงาน/โครงการ | หน่วยดำเนินการ | พ.ศ. ๒๕๖๖ | พ.ศ. ๒๕๖๗ | พ.ศ. ๒๕๖๘ | พ.ศ. ๒๕๖๙ | พ.ศ. ๒๕๗๐ | พ.ศ. ๒๕๖๖ - ๒๕๗๐ |
| - กิจกรรมหลัก ๑.๑ ประเมินพื้นที่และความพร้อมสำหรับติดตั้งระบบโดยผู้เชี่ยวชาญ และกิจกรรมประชาสัมพันธ์ให้ความรู้ | สำนักงานเกษตรและสหกรณ์จังหวัดจังหวัด และ ศูนย์เทคโนโลยีอิเล็กทรอนิกส์และคอมพิวเตอร์แห่งชาติ (NECTEC) | ๖๐๐,๐๐๐ | ๖๐๐,๐๐๐ | ๖๐๐,๐๐๐ | ๖๐๐,๐๐๐ | ๖๐๐,๐๐๐ | ๓,๐๐๐,๐๐๐ |
| - กิจกรรมหลัก ๑.๒ ติดตั้งระบบเกษตรอัจฉริยะ และจัดทำโปรแกรม Intelligent Farm management System สำหรับสินค้าพืชและสินค้าประมง | สำนักงานเกษตรและสหกรณ์จังหวัดจังหวัด และ ศูนย์เทคโนโลยีอิเล็กทรอนิกส์และคอมพิวเตอร์แห่งชาติ (NECTEC) | ๒,๐๐๐,๐๐๐ | ๒,๐๐๐,๐๐๐ | ๒,๐๐๐,๐๐๐ | ๒,๐๐๐,๐๐๐ | ๒,๐๐๐,๐๐๐ | ๑๐,๐๐๐,๐๐๐ |
| - กิจกรรมหลัก ๑.๓ เก็บข้อมูลเพื่อวิเคราะห์สภาวะการใช้งานระบบเกษตรอัจฉริยะเพื่อการควบคุมกระบวนการเพาะปลูกขั้นสูง | สำนักงานเกษตรและสหกรณ์จังหวัดจังหวัด และ ศูนย์เทคโนโลยีอิเล็กทรอนิกส์และคอมพิวเตอร์แห่งชาติ (NECTEC) | ๒๐๐,๐๐๐ | ๒๐๐,๐๐๐ | ๒๐๐,๐๐๐ | ๒๐๐,๐๐๐ | ๒๐๐,๐๐๐ | ๑,๐๐๐,๐๐๐ |
| แผนงานที่ ๒ สนับสนุนและส่งเสริมศักยภาพผู้ประกอบการด้านการเกษตรทุกระดับตั้งแต่ต้นน้ำ กลางน้ำ และปลายน้ำ | | ๕,๗๐๔,๐๐๐ | ๕,๗๐๔,๐๐๐ | ๕,๗๐๔,๐๐๐ | ๕,๗๐๔,๐๐๐ | ๕,๗๐๔,๐๐๐ | ๒๘,๕๒๐,๐๐๐ |
| ๑. โครงการที่ ๑ โครงการส่งเสริมการตลาดสินค้าเกษตรปลอดภัยและเกษตรอินทรีย์ | สำนักงานพาณิชย์ในกลุ่มจังหวัด | ๕,๗๐๔,๐๐๐ | ๕,๗๐๔,๐๐๐ | ๕,๗๐๔,๐๐๐ | ๕,๗๐๔,๐๐๐ | ๕,๗๐๔,๐๐๐ | ๒๘,๕๒๐,๐๐๐ |
| - กิจกรรมหลัก ๑ ส่งเสริมการตลาดสินค้าเกษตรปลอดภัยและเกษตรอินทรีย์ | | ๔๕๔,๐๐๐ | ๔๕๔,๐๐๐ | ๔๕๔,๐๐๐ | ๔๕๔,๐๐๐ | ๔๕๔,๐๐๐ | ๒,๒๗๐,๐๐๐ |
| - กิจกรรมหลัก ๑.๑ ประชาสัมพันธ์และส่งเสริมการใช้ตราสัญลักษณ์ Brand Organic กลุ่มจังหวัด "โขง ชี มูล" | สำนักงานพาณิชย์จังหวัดศรีสะเกษ | ๑๔,๐๐๐ | ๑๔,๐๐๐ | ๑๔,๐๐๐ | ๑๔,๐๐๐ | ๑๔,๐๐๐ | ๗๐,๐๐๐ |
| - กิจกรรมหลัก ๑.๒ ประชาสัมพันธ์การใช้ตราสัญลักษณ์ Brand Organic กลุ่มจังหวัด "โขง ชี มูล" | สำนักงานพาณิชย์จังหวัดศรีสะเกษ | ๔๔๐,๐๐๐ | ๔๔๐,๐๐๐ | ๔๔๐,๐๐๐ | ๔๔๐,๐๐๐ | ๔๔๐,๐๐๐ | ๒,๒๐๐,๐๐๐ |
| - กิจกรรมหลัก ๒ เพิ่มช่องทางทางการตลาดทั้งในและต่างประเทศ | | ๔,๕๐๐,๐๐๐ | ๔,๕๐๐,๐๐๐ | ๔,๕๐๐,๐๐๐ | ๔,๕๐๐,๐๐๐ | ๔,๕๐๐,๐๐๐ | ๒๒,๕๐๐,๐๐๐ |
| - กิจกรรมหลัก ๒.๑ ส่งเสริมจุดจำหน่ายสินค้าเกษตรอินทรีย์หรือจะว่า (ห้างฯ โมเดิร์น/สนามบิน/ฟาร์มเอาท์เลท) : ตลาดสีเขียวโขงชีมูล (๑ แห่ง) | | ๒,๐๐๐,๐๐๐ | ๒,๐๐๐,๐๐๐ | ๒,๐๐๐,๐๐๐ | ๒,๐๐๐,๐๐๐ | ๒,๐๐๐,๐๐๐ | ๑๐,๐๐๐,๐๐๐ |
| - กิจกรรมหลัก ๒.๑.๑ พัฒนา/ส่งเสริม ตลาดสินค้าอินทรีย์/สินค้าปลอดภัยในระดับท้องถิ่น (ตลาดสีเขียวโขงชีมูล (๔ จังหวัด ๆ ละ ๑ แห่ง) | สำนักงานพาณิชย์จังหวัดอุบลราชธานี | ๕๐๐,๐๐๐ | ๕๐๐,๐๐๐ | ๕๐๐,๐๐๐ | ๕๐๐,๐๐๐ | ๕๐๐,๐๐๐ | ๒,๕๐๐,๐๐๐ |
| - กิจกรรมหลัก ๒.๑.๒ ส่งเสริมตลาดจำหน่ายสินค้าเกษตรอินทรีย์ : ตลาดสีเขียวโขงชีมูล (๓ จังหวัดๆ ละ ๑ แห่งๆ ละ ๔ ครั้งๆ ละ ๑ วัน) | สำนักงานพาณิชย์จังหวัดศรีสะเกษ, ยโสธร, อ่างทอง | ๑,๕๐๐,๐๐๐ | ๑,๕๐๐,๐๐๐ | ๑,๕๐๐,๐๐๐ | ๑,๕๐๐,๐๐๐ | ๑,๕๐๐,๐๐๐ | ๗,๕๐๐,๐๐๐ |
| - กิจกรรมหลัก ๒.๒ เข้าร่วมงาน/จัดงานแสดงสินค้าและเครื่องสำอางสินค้าเกษตรอินทรีย์ และธรรมชาติ (งานระดับประเทศ THAIFEX/BIOFACH ฯลฯ) ณ จังหวัดในปริมาณหรือกรุงเทพฯ จำนวน ๒ ครั้งๆละ ๕ วัน ครั้งละ ๑๐ คูหา | สำนักงานพาณิชย์จังหวัดยโสธร, สำนักงานพาณิชย์จังหวัดอำนาจเจริญ | ๒,๕๐๐,๐๐๐ | ๒,๕๐๐,๐๐๐ | ๒,๕๐๐,๐๐๐ | ๒,๕๐๐,๐๐๐ | ๒,๕๐๐,๐๐๐ | ๑๒,๕๐๐,๐๐๐ |

| บัญชีรายการชุดโครงการ | | งบประมาณดำเนินการ | | | | | |
|---------------------------------------------------------------------------------------------------------------------------------------------------|------------------------------------|--------------------|--------------------|--------------------|--------------------|--------------------|--------------------|
| แผนงาน/โครงการ | หน่วยดำเนินการ | พ.ศ. ๒๕๖๖ | พ.ศ. ๒๕๖๗ | พ.ศ. ๒๕๖๘ | พ.ศ. ๒๕๖๙ | พ.ศ. ๒๕๗๐ | พ.ศ. ๒๕๖๖ - ๒๕๗๐ |
| - กิจกรรมหลัก ๓ เชื่อมโยงตลาดสินค้าเกษตรอินทรีย์เชียงใหม่ | | ๗๕๐,๐๐๐ | ๗๕๐,๐๐๐ | ๗๕๐,๐๐๐ | ๗๕๐,๐๐๐ | ๗๕๐,๐๐๐ | ๓,๗๕๐,๐๐๐ |
| - กิจกรรมหลัก ๓.๑ จัดประชุมสัมมนาวิชาการตลาดและเจาะธุรกิจสินค้าเกษตรอินทรีย์ (เชียงใหม่ Organics Forum) จำนวน ๑ ครั้ง เป็นเวลา ๑ วัน จำนวน ๒๐๐ คน | สำนักงานพาณิชย์ จังหวัดอุบลราชธานี | ๖๐๐,๐๐๐ | ๖๐๐,๐๐๐ | ๖๐๐,๐๐๐ | ๖๐๐,๐๐๐ | ๖๐๐,๐๐๐ | ๓,๐๐๐,๐๐๐ |
| - กิจกรรมหลัก ๓.๑ นำคณะผู้เชี่ยวชาญเยี่ยมชมแหล่งผลิตสินค้าเกษตรอินทรีย์ (Site Visit Day) ๔ จังหวัด จำนวน ๑ ครั้ง ๓๐ ราย | สำนักงานพาณิชย์ จังหวัดอุบลราชธานี | ๑๕๐,๐๐๐ | ๑๕๐,๐๐๐ | ๑๕๐,๐๐๐ | ๑๕๐,๐๐๐ | ๑๕๐,๐๐๐ | ๗๕๐,๐๐๐ |
| ประเด็นการพัฒนาที่ ๒ เสริมสร้างขีดความสามารถด้านการค้าการลงทุน | | ๔๕๕,๓๖๙,๖๐๐ | ๕๕๕,๓๓๔,๔๐๐ | ๕๕๕,๓๓๔,๔๐๐ | ๕๕๕,๓๓๔,๔๐๐ | ๕๕๕,๓๓๔,๔๐๐ | ๖๗๖,๗๐๗,๒๐๐ |
| แผนงานที่ ๑ สนับสนุนและส่งเสริมศักยภาพผู้ประกอบการเพื่อเชื่อมโยงธุรกิจการค้าการลงทุนสู่สากล | | ๔๕๕,๓๖๙,๖๐๐ | ๕๕๕,๓๓๔,๔๐๐ | ๕๕๕,๓๓๔,๔๐๐ | ๕๕๕,๓๓๔,๔๐๐ | ๕๕๕,๓๓๔,๔๐๐ | ๖๗๖,๗๐๗,๒๐๐ |
| ๑. โครงการที่ ๑ โครงการพัฒนาโครงสร้างพื้นฐานด้านถนนเชื่อมโยงโครงข่ายคมนาคมขนส่ง และโลจิสติกส์ | | ๓๕๒,๓๕๐,๐๐๐ | - | - | - | - | ๓๕๒,๓๕๐,๐๐๐ |
| - กิจกรรมหลัก ๑ ยกระดับมาตรฐานทางหลวง สนับสนุนการค้าการลงทุน | | ๓๐๒,๐๐๐,๐๐๐ | | | | | ๓๐๒,๐๐๐,๐๐๐ |
| - กิจกรรมหลัก ๑.๑ ซ่อมสร้างผิวทางแอสฟัลติกคอนกรีต สายแยกทางหลวงหมายเลข ๒๔ - บ้านนาเจริญ อำเภอเดชอุดม จังหวัดอุบลราชธานี ระยะทาง ๖.๑๐๐ กิโลเมตร | แขวงทางหลวงชนบท อุบลราชธานี | ๓๐,๐๐๐,๐๐๐ | | | | | ๓๐,๐๐๐,๐๐๐ |
| - กิจกรรมหลัก ๑.๒ ขยายไหล่ทาง ทางหลวงหมายเลข ๒๒๔๒ ตอนควบคุม ๐๑๐๐ ตอน ปุ่งเขียว - เขมราฐ ระหว่างกม.๑๑+๐๓๔- กม. ๑๗+๐๓๔ จังหวัดอุบลราชธานี | แขวงทางหลวง อ่างทองเจริญ | ๕๐,๐๐๐,๐๐๐ | | | | | ๕๐,๐๐๐,๐๐๐ |
| - กิจกรรมหลัก ๑.๓ งานปรับปรุงจุดเสี่ยงและบริเวณอันตรายบนทางหลวง ทางหลวงหมายเลข ๒๒๖ ตอน ห้วยชะยุ้ง - วารินชำราบ ระหว่าง กม.๓๑๙+๕๐๐ - กม. ๓๒๐+๕๐๐ | แขวงทางหลวง อุบลราชธานีที่ ๑ | ๓๐,๐๐๐,๐๐๐ | | | | | ๓๐,๐๐๐,๐๐๐ |
| - กิจกรรมหลัก ๑.๔ พื้นฟูทางหลวงที่ได้รับผลกระทบจากปัญหาน้ำท่วม ทางหลวงหมายเลข ๒๑๗๘ ตอน วารินชำราบ - หองจูเหลิ้ม ระหว่าง กม.๔+๖๐๐ - กม. ๕+๒๐๐ | แขวงทางหลวง อุบลราชธานีที่ ๑ | ๑๗,๐๐๐,๐๐๐ | | | | | ๑๗,๐๐๐,๐๐๐ |
| - กิจกรรมหลัก ๑.๕ ก่อสร้างเพิ่มประสิทธิภาพทางหลวง ทางหลวงหมายเลข ๒๑๗ ตอนควบคุม ๐๑๐๒ ตอน สว่างวีระวงศ์ - ทัพุลมิ่ง สาทร กม.๓๙+๐๐๐ - กม.๔๑+๑๖๐ | แขวงทางหลวง อุบลราชธานีที่ ๒ | ๔๕,๐๐๐,๐๐๐ | | | | | ๔๕,๐๐๐,๐๐๐ |
| - กิจกรรมหลัก ๑.๖ ซ่อมทางผิวแอสฟัลต์ ทางหลวงหมายเลข ๒๔ ตอนควบคุม ๐๗๐๑ ตอน นากระแซง - เดชอุดม กม.๓๘๐+๐๐๐ - กม. ๓๘๘+๐๐๐ (เป็นช่วงๆ) | แขวงทางหลวง อุบลราชธานีที่ ๒ | ๔๐,๐๐๐,๐๐๐ | | | | | ๔๐,๐๐๐,๐๐๐ |
| - กิจกรรมหลัก ๑.๗ ก่อสร้างเพิ่มไหล่ทาง ทางหลวงหมายเลข ๒๑๑๒ ตอนควบคุม ๐๒๐๐ ตอน ทนมาแห่ง - โขงเจียม กม.๗๗+๕๖๖ - กม. ๗๙+๕๐๐ | แขวงทางหลวง อุบลราชธานีที่ ๒ | ๓๐,๐๐๐,๐๐๐ | | | | | ๓๐,๐๐๐,๐๐๐ |
| - กิจกรรมหลัก ๑.๘ ปรับปรุงการแบ่งทิศทางการจราจร ทางหลวงหมายเลข ๒๔ ตอนควบคุม ๐๗๐๒ ตอน เดชอุดม - อุบลราชธานี กม. ๓๙๖+๖๕๐ - กม.๔๐๗+๕๐๐ (เป็นช่วงๆ) | แขวงทางหลวง อุบลราชธานีที่ ๒ | ๓๐,๐๐๐,๐๐๐ | | | | | ๓๐,๐๐๐,๐๐๐ |
| - กิจกรรมหลัก ๑.๙ ปรับปรุงผิวทางแอสฟัลต์คอนกรีตเดิมเก่ากลับมาใช้ใหม่ ทางหลวงหมายเลข ๒๑๗ ตอนควบคุม ๐๑๐๓ กม. ๗๑+๕๐๐ - กม.๗๔+๕๐๐ (เป็นช่วงๆ) | แขวงทางหลวง อุบลราชธานีที่ ๒ | ๓๐,๐๐๐,๐๐๐ | | | | | ๓๐,๐๐๐,๐๐๐ |

| บัญชีรายการชุดโครงการ | | งบประมาณดำเนินการ | | | | | |
|--------------------------------------------------------------------------------------------------------------------------------------------|-----------------------------------------------|-------------------|------------|------------|------------|------------|------------------|
| แผนงาน/โครงการ | หน่วยดำเนินการ | พ.ศ. ๒๕๖๖ | พ.ศ. ๒๕๖๗ | พ.ศ. ๒๕๖๘ | พ.ศ. ๒๕๖๙ | พ.ศ. ๒๕๗๐ | พ.ศ. ๒๕๖๖ - ๒๕๗๐ |
| - กิจกรรมหลัก ๒ งานอำนวยความสะดวกเพื่อป้องกันและแก้ไขอุบัติเหตุทางถนน | | ๕๐,๓๕๐,๐๐๐ | | | | | ๕๐,๓๕๐,๐๐๐ |
| - กิจกรรมหลัก ๒.๑ ติดตั้งไฟฟ้าแสงสว่าง ทางหลวงหมายเลข ๒๓ ตอนบ้านสวน - เชื่อมในระหว่างกม.๒๓๔+๓๓๐ - กม.๒๓๘+๗๗๔ (เป็นช่วงๆ) | แขวงทางหลวงอุบลราชธานีที่ ๑ | ๕,๖๐๐,๐๐๐ | | | | | ๕,๖๐๐,๐๐๐ |
| - กิจกรรมหลัก ๒.๒ ติดตั้งไฟฟ้าแสงสว่าง ทางหลวงหมายเลข ๒๑๒ ตอนลืออำนาจ - หนองยอ - อุบลราชธานี ระหว่างกม.๕๕๘+๙๒๐ - กม.๕๖๘+๖๓๘ (เป็นช่วงๆ) | แขวงทางหลวงอุบลราชธานีที่ ๑ | ๔,๗๕๐,๐๐๐ | | | | | ๔,๗๕๐,๐๐๐ |
| - กิจกรรมหลัก ๒.๓ ปรับปรุงภูมิทัศน์ ทางหลวงหมายเลข ๒๒๒ ตอนควบคุม ๐๑๐๐ กม. ๐+๙๐๐ (ภายในหมวดโจงเจียม) | แขวงทางหลวงอุบลราชธานีที่ ๒ | ๔๐,๐๐๐,๐๐๐ | | | | | ๔๐,๐๐๐,๐๐๐ |
| ๒. โครงการที่ ๒ โครงการพัฒนาการบริหารจัดการระบบฐานข้อมูล (Data Base) และสารสนเทศเพื่อการพัฒนาด้านการค้าและการลงทุน | สำนักงานคลังจังหวัดอุบลราชธานี | ๑,๑๘๕,๒๐๐ | | | | | ๑,๑๘๕,๒๐๐ |
| - กิจกรรมหลัก ๑ พัฒนาการบริหารจัดการระบบฐานข้อมูล (Data Base) และสารสนเทศเพื่อการพัฒนาด้านการค้าและการลงทุน | | ๑,๑๘๕,๒๐๐ | | | | | ๑,๑๘๕,๒๐๐ |
| - กิจกรรมหลัก ๑.๑ จัดทำฐานข้อมูลทางด้านเศรษฐกิจ การค้าและการลงทุน | | ๙๖๘,๖๐๐ | | | | | ๙๖๘,๖๐๐ |
| - กิจกรรมหลัก ๑.๒ จัดอบรมให้ความรู้การใช้งานระบบและการประชาสัมพันธ์ข้อมูลสารสนเทศทางด้านเศรษฐกิจ การค้าและการลงทุน | | ๒๑๖,๖๐๐ | | | | | ๒๑๖,๖๐๐ |
| ๓. โครงการที่ ๓ โครงการเพิ่มศักยภาพการให้บริการของด่านพรมแดนช่องเม็กเพื่ออำนวยความสะดวกด้านการค้าการลงทุน | ด่านศุลกากรช่องเม็ก , กรมโยธาธิการและผังเมือง | ๓๐,๐๐๐,๐๐๐ | | | | | ๓๐,๐๐๐,๐๐๐ |
| - กิจกรรมหลัก ๑ พัฒนาและปรับปรุงอาคารด่านพรมแดนช่องเม็ก | ด่านศุลกากรช่องเม็ก , กรมโยธาธิการและผังเมือง | ๒๕,๐๐๐,๐๐๐ | | | | | ๒๕,๐๐๐,๐๐๐ |
| - กิจกรรมหลัก ๒ พัฒนาและปรับปรุงสิ่งอำนวยความสะดวกบริเวณด่านชายแดนช่องเม็ก | ด่านศุลกากรช่องเม็ก , กรมโยธาธิการและผังเมือง | ๕,๐๐๐,๐๐๐ | | | | | ๕,๐๐๐,๐๐๐ |
| ๔. โครงการที่ ๔ โครงการพัฒนาศักยภาพชุมชน สร้างงานสร้างอาชีพ ส่งเสริมผลิตภัณฑ์ชุมชน เพื่อฟื้นฟูเศรษฐกิจท้องถิ่นให้เข้มแข็งและยั่งยืน | สง.พัฒนาชุมชนใน กลุ่มจังหวัด | ๔๑,๖๓๔,๔๐๐ | ๔๑,๖๓๔,๔๐๐ | ๔๑,๖๓๔,๔๐๐ | ๔๑,๖๓๔,๔๐๐ | ๔๑,๖๓๔,๔๐๐ | ๒๐๘,๑๗๒,๐๐๐ |
| - กิจกรรมหลัก ๑ การพัฒนาศักยภาพผู้ผลิตผู้ประกอบการเพื่อส่งเสริมการพัฒนาผลิตภัณฑ์บรรจุภัณฑ์ | | ๑๖,๓๑๑,๒๐๐ | ๑๖,๓๑๑,๒๐๐ | ๑๖,๓๑๑,๒๐๐ | ๑๖,๓๑๑,๒๐๐ | ๑๖,๓๑๑,๒๐๐ | ๘๑,๕๕๖,๐๐๐ |
| - กิจกรรมหลัก ๒ การพัฒนาขีดความสามารถในการแข่งขันด้านการตลาด | | ๑๐,๒๒๓,๒๐๐ | ๑๐,๒๒๓,๒๐๐ | ๑๐,๒๒๓,๒๐๐ | ๑๐,๒๒๓,๒๐๐ | ๑๐,๒๒๓,๒๐๐ | ๕๑,๑๑๖,๐๐๐ |
| - กิจกรรมหลัก ๓ การส่งเสริมการตลาดและการประชาสัมพันธ์ | | ๑๕,๑๐๐,๐๐๐ | ๑๕,๑๐๐,๐๐๐ | ๑๕,๑๐๐,๐๐๐ | ๑๕,๑๐๐,๐๐๐ | ๑๕,๑๐๐,๐๐๐ | ๗๕,๕๐๐,๐๐๐ |
| ๕. โครงการที่ ๕ โครงการส่งเสริมการค้าเชื่อมโยงตลาดนำการผลิตของกลุ่มจังหวัดภาคตะวันออกเฉียงเหนือตอนล่าง ๒ | สำนักงานพาณิชย์ใน กลุ่มจังหวัด | ๑๓,๗๐๐,๐๐๐ | ๑๓,๗๐๐,๐๐๐ | ๑๓,๗๐๐,๐๐๐ | ๑๓,๗๐๐,๐๐๐ | ๑๓,๗๐๐,๐๐๐ | ๖๘,๕๐๐,๐๐๐ |
| - กิจกรรมหลัก ๑ เพิ่มช่องทางการตลาดให้กับสินค้าผลิตภัณฑ์ของกลุ่มจังหวัดฯ | สำนักงานพาณิชย์จังหวัดอุบลราชธานี | ๑๒,๔๙๘,๐๐๐ | ๑๒,๔๙๘,๐๐๐ | ๑๒,๔๙๘,๐๐๐ | ๑๒,๔๙๘,๐๐๐ | ๑๒,๔๙๘,๐๐๐ | ๖๒,๔๙๐,๐๐๐ |

| บัญชีรายการชุดโครงการ | | งบประมาณดำเนินการ | | | | | |
|----------------------------------------------------------------------------------------------------------------------------------------------------------------------------------------|----------------------------------------------------------|-------------------|-----------|-----------|-----------|-----------|-------------------|
| แผนงาน/โครงการ | หน่วยดำเนินการ | พ.ศ. ๒๕๖๖ | พ.ศ. ๒๕๖๗ | พ.ศ. ๒๕๖๘ | พ.ศ. ๒๕๖๙ | พ.ศ. ๒๕๗๐ | พ.ศ. ๒๕๖๖ - ๒๕๗๐ |
| - กิจกรรมย่อย ๑.๑ จัดงานมหกรรมการค้าการลงทุน "โฆงซิมูล Expo" จำนวน ๑ ครั้ง ระยะเวลา ๕ วัน ๒๕๐ คูหา (ปรับอากาศ) ในพื้นที่จังหวัดอุบลราชธานี | สำนักงานพาณิชย์ จังหวัดอุบลราชธานี | ๖,๗๙๕,๐๐๐ | ๖,๗๙๕,๐๐๐ | ๖,๗๙๕,๐๐๐ | ๖,๗๙๕,๐๐๐ | ๖,๗๙๕,๐๐๐ | ๓๓,๙๗๕,๐๐๐ |
| - กิจกรรมย่อย ๑.๒ จัดงานแสดงและจำหน่ายสินค้า "โฆงซิมูล Fair" จำนวน ๓ ครั้ง ระยะเวลา ๕ วัน ๔๐ คูหา ในพื้นที่ศูนย์การค้า | สำนักงานพาณิชย์ จังหวัดศรีสะเกษ, อุบลฯ, อำนาจเจริญ | ๕,๓๓๕,๐๐๐ | ๕,๓๓๕,๐๐๐ | ๕,๓๓๕,๐๐๐ | ๕,๓๓๕,๐๐๐ | ๕,๓๓๕,๐๐๐ | ๒๖,๖๗๕,๐๐๐ |
| - กิจกรรมย่อย ๑.๓ จัดเจรจาธุรกิจการค้าออนไลน์ (OBM : Online Business Matching) จำนวน ๑ ครั้ง เป็นเวลา ๑ วัน จำนวน ๔๐ ราย | สำนักงานพาณิชย์ จังหวัดอุบลราชธานี | ๓๖๘,๐๐๐ | ๓๖๘,๐๐๐ | ๓๖๘,๐๐๐ | ๓๖๘,๐๐๐ | ๓๖๘,๐๐๐ | ๑,๘๔๐,๐๐๐ |
| - กิจกรรมหลัก ๒ พัฒนาศักยภาพผู้ประกอบการและเครือข่ายความร่วมมือด้านการค้าการลงทุนระหว่างกลุ่มจังหวัดฯ กับประเทศเพื่อนบ้าน | สำนักงานพาณิชย์ จังหวัดอุบลราชธานี | ๗๒๒,๐๐๐ | ๗๒๒,๐๐๐ | ๗๒๒,๐๐๐ | ๗๒๒,๐๐๐ | ๗๒๒,๐๐๐ | ๓,๖๑๐,๐๐๐ |
| - กิจกรรมย่อย ๒.๑ จัดประชุมร่วม ๒ ฝ่าย จำนวน ๑ ครั้ง ระยะเวลา ๑ วัน จำนวน ๔๐ คน | สำนักงานพาณิชย์ จังหวัดอุบลราชธานี | ๒๐๗,๐๐๐ | ๒๐๗,๐๐๐ | ๒๐๗,๐๐๐ | ๒๐๗,๐๐๐ | ๒๐๗,๐๐๐ | ๑,๐๓๕,๐๐๐ |
| - กิจกรรมย่อย ๒.๒ จัดกิจกรรมเยี่ยมเยียนและกระชับความสัมพันธ์และสร้างโอกาสทางการค้าการลงทุน ประเทศเพื่อนบ้าน จำนวน ๑ ครั้ง ๓ วัน | สำนักงานพาณิชย์ จังหวัดอุบลราชธานี | ๕๑๕,๐๐๐ | ๕๑๕,๐๐๐ | ๕๑๕,๐๐๐ | ๕๑๕,๐๐๐ | ๕๑๕,๐๐๐ | ๒,๕๗๕,๐๐๐ |
| - กิจกรรมหลัก ๓ ประชาสัมพันธ์สินค้าและบริการเด่นของกลุ่มจังหวัดฯ เพื่อเพิ่มโอกาสทางการตลาด | สำนักงานพาณิชย์ จังหวัดอุบลราชธานี | ๔๘๐,๐๐๐ | ๔๘๐,๐๐๐ | ๔๘๐,๐๐๐ | ๔๘๐,๐๐๐ | ๔๘๐,๐๐๐ | ๒,๔๐๐,๐๐๐ |
| - กิจกรรมย่อย ๓.๑ จัดทำสื่อประชาสัมพันธ์ออนไลน์ จำนวน ๘ รายการ (จังหวัดละ ๒ รายการ) | สำนักงานพาณิชย์ จังหวัดอุบลราชธานี | ๓๒๐,๐๐๐ | ๓๒๐,๐๐๐ | ๓๒๐,๐๐๐ | ๓๒๐,๐๐๐ | ๓๒๐,๐๐๐ | ๑,๖๐๐,๐๐๐ |
| - กิจกรรมย่อย ๓.๒ จัดแสดงผลภัณฑ์เด่นของกลุ่มจังหวัดฯ เพื่อประชาสัมพันธ์และสร้างการรับรู้ จำนวน ๒ ครั้ง | สำนักงานพาณิชย์ จังหวัดอุบลราชธานี | ๑๖๐,๐๐๐ | ๑๖๐,๐๐๐ | ๑๖๐,๐๐๐ | ๑๖๐,๐๐๐ | ๑๖๐,๐๐๐ | ๘๐๐,๐๐๐ |
| ๖. โครงการที่ ๖ โครงการเพิ่มขีดความสามารถผู้ประกอบการตามกรอบแนวคิด BCG Model | สนง.อุตสาหกรรม จังหวัดอุบลราชธานี | ๒,๐๐๐,๐๐๐ | | | | | ๒,๐๐๐,๐๐๐ |
| - กิจกรรมหลัก ๑ เพิ่มขีดความสามารถผู้ประกอบการตามกรอบแนวคิด BCG Model | | ๒,๐๐๐,๐๐๐ | | | | | ๒,๐๐๐,๐๐๐ |
| - กิจกรรมย่อย ๑.๑ ให้คำปรึกษาแนะนำเชิงลึกด้านการส่งเสริมและพัฒนาตามแนวทางเศรษฐกิจชีวภาพ เศรษฐกิจหมุนเวียน และเศรษฐกิจสีเขียว (BCG Model) | | ๒,๐๐๐,๐๐๐ | | | | | ๒,๐๐๐,๐๐๐ |
| ๗. โครงการที่ ๗ โครงการยกระดับผ้าทอมือโฆง ซิมูล | สำนักงานอุตสาหกรรม จังหวัดอุบลราชธานี | ๑๐,๐๐๐,๐๐๐ | | | | | ๑๐,๐๐๐,๐๐๐ |
| - กิจกรรมหลัก ๑ กิจกรรมการรวมกลุ่มผู้ผลิตผ้าทอมือ โฆง ซิมูล ในกลุ่มจังหวัดภาคตะวันออกเฉียงเหนือตอนล่าง ๒ (จังหวัดอุบลราชธานี ศรีสะเกษ ยโสธร และอำนาจเจริญ) ในลักษณะคลัสเตอร์ (Cluster) | | ๕๐๐,๐๐๐ | | | | | ๕๐๐,๐๐๐ |
| - กิจกรรมหลัก ๒ กิจกรรมการพัฒนาผลิตภัณฑ์ผ้าทอมือ โฆง ซิมูล จำนวน ๒๐ ผลิตภัณฑ์ | | ๖,๓๐๐,๐๐๐ | | | | | ๖,๓๐๐,๐๐๐ |
| - กิจกรรมหลัก ๓ กิจกรรมจัดแสดงผลงานและทดสอบตลาด จำนวน ๑ ครั้ง | | ๓,๐๐๐,๐๐๐ | | | | | ๓,๐๐๐,๐๐๐ |

| บัญชีรายการชุดโครงการ | | งบประมาณดำเนินการ | | | | | |
|---------------------------------------------------------------------------------------------------------------------------------------------|----------------------------------------------------------------------------------------------------|-------------------|-----------|------------|------------|-----------|------------------|
| แผนงาน/โครงการ | หน่วยดำเนินการ | พ.ศ. ๒๕๖๖ | พ.ศ. ๒๕๖๗ | พ.ศ. ๒๕๖๘ | พ.ศ. ๒๕๖๙ | พ.ศ. ๒๕๗๐ | พ.ศ. ๒๕๖๖ - ๒๕๗๐ |
| - กิจกรรมหลัก ๔ กิจกรรมบริหารโครงการติดตามการดำเนินงานโดยการจ้างที่ปรึกษา | | ๒๐๐,๐๐๐ | | | | | ๒๐๐,๐๐๐ |
| ๘. โครงการที่ ๘ โครงการเพิ่มศักยภาพการให้บริการของด่านพรมแดนบ้านปากแซงเพื่ออำนวยความสะดวกด้านการค้าการลงทุน | ด่านศุลกากรเขมรรัฐ | ๔,๕๐๐,๐๐๐ | | | | | ๔,๕๐๐,๐๐๐ |
| - กิจกรรมหลัก ๑ จัดหาระบบเอกซเรย์สัมภาระ(X-Ray Inspection System) | | ๔,๐๐๐,๐๐๐ | | | | | ๔,๐๐๐,๐๐๐ |
| - กิจกรรมหลัก ๒ ก่อสร้างอาคารปฏิบัติการเอกซเรย์และตรวจค้นบุคคลของด่านพรมแดนบ้านปากแซง | | ๕๐๐,๐๐๐ | | | | | ๕๐๐,๐๐๐ |
| ประเด็นการพัฒนาที่ ๓ เพิ่มมูลค่าเศรษฐกิจสร้างสรรค์ด้านการท่องเที่ยวและกีฬา | | ๓๓๒,๘๕๖,๒๐๐ | ๔,๗๘๖,๘๐๐ | ๑๐,๐๐๐,๐๐๐ | ๑๐,๖๗๓,๗๐๐ | - | ๓๕๘,๓๑๖,๗๐๐ |
| แผนงานที่ ๑ การขยายฐานการตลาดและเพิ่มมูลค่าด้านการท่องเที่ยวและกีฬาเชิงคุณภาพ | | ๓๓๒,๘๕๖,๒๐๐ | ๔,๗๘๖,๘๐๐ | ๑๐,๐๐๐,๐๐๐ | ๑๐,๖๗๓,๗๐๐ | - | ๓๕๘,๓๑๖,๗๐๐ |
| ๑. โครงการที่ ๑ โครงการเส้นทางเชื่อมโยงกิจกรรมหลังการประชุมในจังหวัดรอบข้าง (Post MICE Activities Linkage With Neighboring City) | สำนักงานการท่องเที่ยวและกีฬาจังหวัดอุบลราชธานี | ๕๐๐,๐๐๐ | - | - | - | - | ๕๐๐,๐๐๐ |
| - กิจกรรมหลัก ๑ การพัฒนาและจัดทำเส้นทางท่องเที่ยวหลังการประชุมเพื่อเชื่อมโยงจังหวัดในกลุ่มรองรับอุตสาหกรรมไมซ์ (MICE CITY) | | ๕๐๐,๐๐๐ | - | - | - | - | ๕๐๐,๐๐๐ |
| - กิจกรรมหลักที่ ๑.๑ จัดทำเส้นทางท่องเที่ยวและกิจกรรมการท่องเที่ยวหลังการประชุมเพื่อเชื่อมโยงจังหวัดในกลุ่มรองรับอุตสาหกรรมไมซ์ (MICE CITY) | | ๕๐๐,๐๐๐ | | | | | ๕๐๐,๐๐๐ |
| ๒. โครงการที่ ๒ โครงการส่งเสริมการประชาสัมพันธ์ และการตลาด ด้านการท่องเที่ยวและกีฬา กลุ่มจังหวัดภาคตะวันออกเฉียงตอนล่าง ๒ (โขง ชี มูล) | สำนักงานการท่องเที่ยวและกีฬาจังหวัดในกลุ่มจังหวัด, สำนักงานการกีฬาแห่งประเทศไทย จังหวัดอุบลราชธานี | ๒๕,๐๐๐,๐๐๐ | - | - | - | - | ๒๕,๐๐๐,๐๐๐ |
| - กิจกรรมหลัก ๑ กิจกรรมเปิดบ้านท่องเที่ยววิถีอีสานใหม่แบบ New Normal ในพื้นที่กลุ่มจังหวัดภาคตะวันออกเฉียงเหนือตอนล่าง ๒ | | ๒๕,๐๐๐,๐๐๐ | - | - | - | - | ๒๕,๐๐๐,๐๐๐ |
| - กิจกรรมหลักที่ ๑.๑ พัฒนาการประชาสัมพันธ์และกิจกรรมการท่องเที่ยวและกีฬาเชิงรุกเพื่อรองรับวิถีชีวิตปกติใหม่ | สำนักงานการท่องเที่ยวและกีฬาจังหวัดอุบลราชธานี | ๑,๐๐๐,๐๐๐ | | | | | ๑,๐๐๐,๐๐๐ |
| - กิจกรรมหลักที่ ๑.๒ พัฒนาสื่อแอปพลิเคชันด้านการท่องเที่ยวกลุ่มจังหวัดภาคตะวันออกเฉียงเหนือตอนล่าง ๒ | สำนักงานการท่องเที่ยวและกีฬาจังหวัดยโสธร | ๒,๐๐๐,๐๐๐ | | | | | ๒,๐๐๐,๐๐๐ |
| - กิจกรรมหลักที่ ๑.๓ เปิดประสบการณ์ท่องเที่ยว โขง ชี มูล | สำนักงานการท่องเที่ยวและกีฬาจังหวัดอำนาจเจริญ | ๘,๐๐๐,๐๐๐ | | | | | ๘,๐๐๐,๐๐๐ |
| - กิจกรรมหลักที่ ๑.๔ ส่งเสริมการท่องเที่ยวเชิงกีฬา Sport Tourism กลุ่มจังหวัดภาคตะวันออกเฉียงเหนือตอนล่าง ๒ | สำนักงานการท่องเที่ยวและกีฬาจังหวัดยโสธร | ๔,๐๐๐,๐๐๐ | | | | | ๔,๐๐๐,๐๐๐ |
| - กิจกรรมหลักที่ ๑.๕ เปิดบ้านท่องเที่ยววิถีอีสานใหม่แบบ New Normal ในพื้นที่กลุ่มจังหวัดภาคตะวันออกเฉียงเหนือตอนล่าง ๒ | สำนักงานการท่องเที่ยวและกีฬาจังหวัดยโสธร | ๒,๐๐๐,๐๐๐ | | | | | ๒,๐๐๐,๐๐๐ |
| - กิจกรรมหลักที่ ๑.๖ พัฒนาและส่งเสริมกิจกรรมเมืองกีฬา (อุบลราชธานี SERIE RUN) | สำนักงานการกีฬาแห่งประเทศไทยจังหวัดอุบลราชธานี | ๘,๐๐๐,๐๐๐ | | | | | ๘,๐๐๐,๐๐๐ |

| บัญชีรายการชุดโครงการ | | งบประมาณดำเนินการ | | | | | |
|-----------------------------------------------------------------------------------------------------------------------------------------------------------------------|----------------------------------------------------------------------------------------|-------------------|-----------|------------|------------|-----------|------------------|
| แผนงาน/โครงการ | หน่วยดำเนินการ | พ.ศ. ๒๕๖๖ | พ.ศ. ๒๕๖๗ | พ.ศ. ๒๕๖๘ | พ.ศ. ๒๕๖๙ | พ.ศ. ๒๕๗๐ | พ.ศ. ๒๕๖๖ - ๒๕๗๐ |
| ๓. โครงการที่ ๓ โครงการก่อสร้างพุทธมณฑลอุบลราชธานี | สำนักงานพระพุทธศาสนาจังหวัดอุบลราชธานี, สำนักงานโยธาธิการและผังเมืองจังหวัดอุบลราชธานี | ๒๐,๐๐๐,๐๐๐ | ๔,๗๘๖,๘๐๐ | ๑๐,๐๐๐,๐๐๐ | ๑๐,๖๗๓,๗๐๐ | - | ๔๕,๔๖๐,๕๐๐ |
| - กิจกรรมหลัก ๑ พัฒนาแหล่งท่องเที่ยวให้ได้มาตรฐาน | | ๒๐,๐๐๐,๐๐๐ | ๔,๗๘๖,๘๐๐ | ๑๐,๐๐๐,๐๐๐ | ๑๐,๖๗๓,๗๐๐ | - | ๔๕,๔๖๐,๕๐๐ |
| - กิจกรรมย่อย ๑.๑ ขุดลอกพุทธมณฑล ไม่น้อยกว่า ๑๗๕,๒๓๓ ตร.ม. | | ๒๐,๐๐๐,๐๐๐ | | | | | ๒๐,๐๐๐,๐๐๐ |
| - กิจกรรมย่อย ๑.๒ ป้ายโครงการพุทธมณฑลอุบลราชธานี | | | ๑,๐๐๐,๐๐๐ | | | | ๑,๐๐๐,๐๐๐ |
| - กิจกรรมย่อย ๑.๓ สระน้ำประติมากรรม | | | ๓,๗๘๖,๘๐๐ | | | | ๓,๗๘๖,๘๐๐ |
| - กิจกรรมย่อย ๑.๔ ประติมากรรมพญานาคพ่นน้ำ | | | | ๑๐,๐๐๐,๐๐๐ | | | ๑๐,๐๐๐,๐๐๐ |
| - กิจกรรมย่อย ๑.๕ ถนนภายในโครงการ | | | | | ๑๐,๖๗๓,๗๐๐ | | ๑๐,๖๗๓,๗๐๐ |
| ๔. โครงการที่ ๔ โครงการพัฒนาแหล่งท่องเที่ยวพุทธอุทยานหลวงปู่่มั่น ภูริทัตโต อุทยานบึงบัวหนองซอนอุบลราชธานี | สำนักงานการท่องเที่ยวและกีฬาจังหวัดอุบลราชธานี, องค์การบริหารส่วนตำบลหนองซอน | ๕๔,๔๑๑,๘๐๐ | | | | | ๕๔,๔๑๑,๘๐๐ |
| - กิจกรรมหลัก ๑ พัฒนาแหล่งท่องเที่ยวพุทธอุทยานหลวงปู่่มั่น ภูริทัตโต อุทยานบึงบัวหนองซอน อุบลราชธานี | | ๕๔,๔๑๑,๘๐๐ | | | | | ๕๔,๔๑๑,๘๐๐ |
| ๕. โครงการที่ ๕ โครงการพัฒนาโครงสร้างพื้นฐานเชื่อมโยงการคมนาคมขนส่ง เพื่อการท่องเที่ยว | | ๑๘๔,๒๘๘,๐๐๐ | - | - | - | - | ๑๘๔,๒๘๘,๐๐๐ |
| - กิจกรรมหลัก ๑ ยกระดับมาตรฐานทางหลวง สนับสนุนการท่องเที่ยว | | ๑๘๔,๒๘๘,๐๐๐ | - | - | - | - | ๑๘๔,๒๘๘,๐๐๐ |
| - กิจกรรมย่อย ๑.๑ ก่อสร้างทางหลวงพัฒนาพื้นที่ระดับภาคทางหลวงหมายเลข ๒๓๕๑ ตอนควบคุม ๐๑๐๐ ตอน พลิว - แซ่โพเมือง ระหว่าง กม.๑๘+๓๐๐ - กม.๒๐+๓๐๐ | แขวงทางหลวงยโสธร | ๖๐,๐๐๐,๐๐๐ | | | | | ๖๐,๐๐๐,๐๐๐ |
| - กิจกรรมย่อย ๑.๒ ปรับปรุงการแบ่งทิศทางการจราจรเพื่อความปลอดภัย ทางหลวงหมายเลข ๒๔๒ ตอนควบคุม ๐๑๐๐ ตอน ทางเลี่ยงเมืองยโสธร ระหว่าง กม.๓+๔๐๐ - กม.๖+๒๐๐ | แขวงทางหลวงยโสธร | ๖๐,๐๐๐,๐๐๐ | | | | | ๖๐,๐๐๐,๐๐๐ |
| - กิจกรรมย่อย ๑.๓ งานปรับปรุงและซ่อมแซมไหล่ทาง ทางเท้า ทางเชื่อมและเกาะแบ่งถนน ทางหลวงหมายเลข ๒๓ ตอนควบคุม ๐๔๐๒ ตอน ยโสธร - บ้านย้อย ระหว่าง กม. ๑๘๐+๕๕๐ - กม.๑๘๐+๘๘๐ | แขวงทางหลวงยโสธร | ๖,๒๐๐,๐๐๐ | | | | | ๖,๒๐๐,๐๐๐ |
| - กิจกรรมย่อย ๑.๔ ปรับปรุงผิวทางแอสฟัลต์คอนกรีต ทางหลวงหมายเลข ๒๑๒๗ ตอนควบคุม ๐๑๐๐ ตอน สีวาลัย - สำโรงเกียรติ ระหว่าง กม. ๐+๐๐๐- กม.๔+๒๑๕ | แขวงทางหลวงศรีสะเกษที่ ๒ | ๒๒,๑๐๐,๐๐๐ | | | | | ๒๒,๑๐๐,๐๐๐ |
| - กิจกรรมย่อย ๑.๕ ปรับปรุงผิวทางแอสฟัลต์คอนกรีต ทางหลวงหมายเลข ๒๒๑ ตอนควบคุม ๐๑๐๓ ตอน แยกการช่าง - เขิงบันไดเขาพระวิหาร ระหว่าง กม.๘๗+๑๕๐-กม. ๙๒+๖๐๐ | แขวงทางหลวงศรีสะเกษที่ ๒ | ๒๘,๔๘๘,๐๐๐ | | | | | ๒๘,๔๘๘,๐๐๐ |
| - กิจกรรมหลัก ๑.๖ ปรับปรุงผิวทางแอสฟัลต์คอนกรีต ทางหลวงหมายเลข ๒๑๒๘ ตอนขุนหาญ - กันทรอม ระหว่าง กม.๑+๖๐๔ - กม. ๕ +๘๘๖ (เป็นตอนๆ) ปริมาณงาน ๒.๒๐๓ กม. | แขวงทางหลวงศรีสะเกษที่ ๒ | ๗,๕๐๐,๐๐๐ | | | | | ๗,๕๐๐,๐๐๐ |

| บัญชีรายการชุดโครงการ | | งบประมาณดำเนินการ | | | | | |
|-----------------------------------------------------------------------------------------------------------------------------------------------------------------------------------------------------------|---------------------------------------------------------------|-------------------|-------------|-------------|-------------|-------------|------------------|
| แผนงาน/โครงการ | หน่วยดำเนินการ | พ.ศ. ๒๕๖๖ | พ.ศ. ๒๕๖๗ | พ.ศ. ๒๕๖๘ | พ.ศ. ๒๕๖๙ | พ.ศ. ๒๕๗๐ | พ.ศ. ๒๕๖๖ - ๒๕๗๐ |
| ๖. โครงการที่ ๖ โครงการพัฒนาและส่งเสริมการพัฒนาเมืองกีฬา (ก่อสร้างศูนย์พัฒนากีฬาเป็นเลิศและอาชีพ ประจำภูมิภาค AEC) | สำนักงานการกีฬาแห่งประเทศไทยจังหวัดอุบลราชธานี | | | | | | - |
| - กิจกรรมหลัก ๑ กิจกรรมก่อสร้างศูนย์พัฒนากีฬาเพื่อความเป็นเลิศและอาชีพ ให้มีมาตรฐานในระดับนานาชาติ จำนวน ๑ แห่ง | งบกรม/กระทรวง | ๑๖๐,๐๐๐,๐๐๐ | ๑๖๐,๐๐๐,๐๐๐ | ๑๖๐,๐๐๐,๐๐๐ | ๑๖๐,๐๐๐,๐๐๐ | ๑๖๐,๐๐๐,๐๐๐ | |
| ๗. โครงการที่ ๗ โครงการพัฒนากลุ่มท่องเที่ยวเชิงธรรมชาติ (ภาคอีสานตอนล่าง ๒) | เขตรักษาพันธุ์สัตว์ป่าห้วยศาลา จังหวัดศรีสะเกษ | ๑๔,๐๓๓,๔๐๐ | | | | | ๑๔,๐๓๓,๔๐๐ |
| - กิจกรรมหลัก ๑ พัฒนากลุ่มท่องเที่ยวเชิงธรรมชาติ (ภาคอีสานตอนล่าง ๒) | | ๑๔,๐๓๓,๔๐๐ | | | | | ๑๔,๐๓๓,๔๐๐ |
| - กิจกรรมย่อย ๑.๑ จัดทำสื่อประชาสัมพันธ์ | | ๑๐๐,๐๐๐ | | | | | ๑๐๐,๐๐๐ |
| - กิจกรรมย่อย ๑.๒ ค่าจ้างเหมาพนักงานให้บริการด้านท่องเที่ยว | | ๑,๐๘๐,๐๐๐ | | | | | ๑,๐๘๐,๐๐๐ |
| - กิจกรรมย่อย ๑.๓ อาคารห้องน้ำรวมขนาดเล็ก (แบบพกแรม) จำนวน ๒ หลัง | | ๒,๔๔๒,๐๐๐ | | | | | ๒,๔๔๒,๐๐๐ |
| - กิจกรรมย่อย ๑.๔ ระบบสูบน้ำด้วยพลังงานแสงอาทิตย์ ขนาด ๓ กิโลวัตต์ จำนวน ๒ ชุด | | ๘๗๗,๔๐๐ | | | | | ๘๗๗,๔๐๐ |
| - กิจกรรมย่อย ๑.๕ หอพักน้ำ-ส่งน้ำ ๕ สบ.ม. จำนวน ๔ ชุด | | ๑,๖๙๒,๘๐๐ | | | | | ๑,๖๙๒,๘๐๐ |
| - กิจกรรมย่อย ๑.๖ ก่อสร้างลานกางเต็นท์ ขนาด ๑,๖๐๐ ตารางเมตร จำนวน ๒ ชุด | | ๒,๓๖๐,๐๐๐ | | | | | ๒,๓๖๐,๐๐๐ |
| - กิจกรรมย่อย ๑.๗ อาคารที่พักนักท่องเที่ยว (แบบอาคารชุด ๔ ห้อง) จำนวน ๒ หลัง | | ๕,๔๖๑,๒๐๐ | | | | | ๕,๔๖๑,๒๐๐ |
| ๘. โครงการที่ ๘ โครงการพัฒนาและส่งเสริมการท่องเที่ยวในกลุ่มจังหวัดภาคตะวันออกเฉียงเหนือตอนล่าง ๒ | | ๓๔,๖๒๓,๐๐๐ | | | | | ๓๔,๖๒๓,๐๐๐ |
| - กิจกรรมหลัก ๑ พัฒนาแหล่งท่องเที่ยวทางธรรมชาติให้ได้มาตรฐาน | | ๓๔,๖๒๓,๐๐๐ | | | | | ๓๔,๖๒๓,๐๐๐ |
| - กิจกรรมย่อย ๑.๑ พัฒนาสิ่งอำนวยความสะดวกเพื่อรองรับการท่องเที่ยวเชิงอนุรักษ์ในอุทยานแห่งชาติ เขาชะโน วิหาร ตำบลเสาชิงชัย อำเภอกันทรลักษ์ จังหวัดศรีสะเกษ และตำบลโคกสะอาด อำเภอน้ำขุ่น จังหวัดอุบลราชธานี | อุทยานแห่งชาติเขาชะโน วิหาร | ๓,๑๔๘,๐๐๐ | | | | | ๓,๑๔๘,๐๐๐ |
| - กิจกรรมย่อย ๑.๒ พัฒนาแหล่งท่องเที่ยวและก่อสร้างลานจอดรถ บริเวณอ่างเก็บน้ำห้วยสีโท วนอุทยานภูสิงห์-ภูผาผึ้ง จังหวัดอำนาจเจริญ | วนอุทยานภูสิงห์-ภูผาผึ้ง | ๓๑,๔๗๕,๐๐๐ | | | | | ๓๑,๔๗๕,๐๐๐ |
| ประเด็นการพัฒนาที่ ๔ การพัฒนาทรัพยากรมนุษย์ สร้างโอกาส และความเสมอภาคทางสังคมและความมั่นคง | | ๖๕,๑๖๕,๓๐๐ | ๑,๗๕๔,๕๐๐ | ๑,๗๕๔,๕๐๐ | ๑,๗๕๔,๕๐๐ | ๑,๗๕๔,๕๐๐ | ๗๒,๑๘๓,๓๐๐ |
| แผนงานที่ ๑ ส่งเสริมพัฒนาคุณภาพชีวิตและระบบบริการสุขภาพของคนไทยทุกช่วงวัย และเสริมสร้างความสมบูรณ์ของครอบครัว และความเข้มแข็งของชุมชน | | ๑๕,๗๕๑,๘๐๐ | - | - | - | - | ๑๕,๗๕๑,๘๐๐ |
| ๑. โครงการที่ ๑ โครงการสร้างงานเพื่อปรับปรุงที่อยู่อาศัยผู้สูงอายุ คนพิการ | สำนักงานพัฒนาสังคมและความมั่นคงของมนุษย์จังหวัดในกลุ่มจังหวัด | ๔,๔๕๙,๖๐๐ | | | | | ๔,๔๕๙,๖๐๐ |
| - กิจกรรมหลัก ๑ สร้างงานเพื่อปรับปรุงที่อยู่อาศัยผู้สูงอายุ คนพิการ | | ๔,๔๕๙,๖๐๐ | | | | | ๔,๔๕๙,๖๐๐ |
| - กิจกรรมย่อย ๑.๑ สำรวจกลุ่มเป้าหมายที่มี | | ๒๙,๐๐๐ | | | | | ๒๙,๐๐๐ |

| บัญชีรายการชุดโครงการ | | งบประมาณดำเนินการ | | | | | |
|-----------------------------------------------------------------------------------------------------------------------------------------------------------------------------------------------------|-----------------------------------------------------------------------------------------------------------------|-------------------|-----------|-----------|-----------|-----------|-------------------|
| แผนงาน/โครงการ | หน่วยดำเนินการ | พ.ศ. ๒๕๖๖ | พ.ศ. ๒๕๖๗ | พ.ศ. ๒๕๖๘ | พ.ศ. ๒๕๖๙ | พ.ศ. ๒๕๗๐ | พ.ศ. ๒๕๖๖ - ๒๕๗๐ |
| ปัญหาด้านที่อยู่อาศัยในพื้นที่ | | | | | | | |
| - กิจกรรมย่อย ๑.๒ การวิเคราะห์สภาพปัญหาและความต้องการด้านที่อยู่อาศัยของผู้สูงอายุ คนพิการ | | ๒๙,๐๐๐ | | | | | ๒๙,๐๐๐ |
| - กิจกรรมย่อย ๑.๓ ดำเนินการประมาณราคาและวัสดุอุปกรณ์ สำหรับใช้ในการซ่อมแซมที่อยู่อาศัยผู้สูงอายุ | | ๔๐๑,๖๐๐ | | | | | ๔๐๑,๖๐๐ |
| - กิจกรรมย่อย ๑.๔ วัสดุ อุปกรณ์และซ่อมแซมบ้าน | | ๔,๐๐๐,๐๐๐ | | | | | ๔,๐๐๐,๐๐๐ |
| ๒. โครงการที่ ๒ โครงการเสริมสร้างและพัฒนาศักยภาพแรงงาน เพื่อสร้างงาน สร้างอาชีพ เพิ่มรายได้มั่นคง และมีคุณภาพชีวิตที่ดี | สำนักงานแรงงานจังหวัดในกลุ่มจังหวัด/สถาบันพัฒนาฝีมือแรงงานในกลุ่มจังหวัด/สำนักงานพัฒนาฝีมือแรงงานในกลุ่มจังหวัด | ๖,๓๐๗,๖๐๐ | | | | | ๖,๓๐๗,๖๐๐ |
| - กิจกรรมหลัก ๑ เสริมสร้างองค์ความรู้ เพื่อการเข้าถึงสิทธิทางสังคม สู่แรงงานนอกระบบ | | ๒,๒๖๑,๐๐๐ | | | | | ๒,๒๖๑,๐๐๐ |
| - กิจกรรมหลัก ๒ ๑ อาเภอ ๑ อาชีพ เพื่อสร้างงาน สร้างอาชีพ เพิ่มรายได้ และความมั่นคงในชีวิต | | ๔,๐๔๖,๖๐๐ | | | | | ๔,๐๔๖,๖๐๐ |
| ๓. โครงการที่ ๓ โครงการพัฒนาคุณภาพชีวิตกลุ่มเปราะบางรายครัวเรือนเพียงพอ บวรวิถีพอเพียง | สำนักงานพัฒนาสังคมและความมั่นคงของมนุษย์จังหวัดในกลุ่มจังหวัด | ๔,๙๘๔,๖๐๐ | | | | | ๔,๙๘๔,๖๐๐ |
| - กิจกรรมหลัก ๑ พัฒนาคุณภาพชีวิตกลุ่มเปราะบางรายครัวเรือนเพียงพอ บวรวิถีพอเพียง | | ๔,๙๘๔,๖๐๐ | | | | | ๔,๙๘๔,๖๐๐ |
| - กิจกรรมย่อย ๑.๑ การประชุมเชิงปฏิบัติการคณะทำงานขับเคลื่อนการพัฒนาคุณภาพชีวิตกลุ่มเปราะบางรายครัวเรือนในเขตจังหวัดภาคตะวันออกเฉียงเหนือตอนล่าง | | ๑๕๖,๐๐๐ | | | | | ๑๕๖,๐๐๐ |
| - กิจกรรมย่อย ๑.๒ การวิเคราะห์และกำหนดต้นแบบความพอเพียงแก่กลุ่มครัวเรือนเปราะบางเป้าหมาย | | ๘๘๘,๐๐๐ | | | | | ๘๘๘,๐๐๐ |
| - กิจกรรมย่อย ๑.๓ การเรียนรู้การดำรงตน บวรวิถีพอเพียงจากครัวเรือนพอเพียงต้นแบบ | | ๕๖๒,๔๐๐ | | | | | ๕๖๒,๔๐๐ |
| - กิจกรรมย่อย ๑.๔ การปฏิบัติตนของครัวเรือนเปราะบางบวรวิถีพอเพียง | | ๑,๗๒๐,๖๐๐ | | | | | ๑,๗๒๐,๖๐๐ |
| - กิจกรรมย่อย ๑.๕ การประเมินและคัดเลือกครัวเรือนเปราะบางต้นแบบดีเด่นประจำปี | | ๒๑๖,๘๐๐ | | | | | ๒๑๖,๘๐๐ |
| - กิจกรรมย่อย ๑.๖ จัดมหกรรมประเมินความสุขมวลรวมของครัวเรือน | | ๙๑๔,๔๐๐ | | | | | ๙๑๔,๔๐๐ |
| - กิจกรรมย่อย ๑.๗ การประชุมเชิงปฏิบัติการคณะทำงานขับเคลื่อนการพัฒนาคุณภาพชีวิตครัวเรือนเปราะบางเพียงพอ บวรวิถีพอเพียง | | ๒๓๐,๔๐๐ | | | | | ๒๓๐,๔๐๐ |
| - กิจกรรมย่อย ๑.๘ การบริหารโครงการ | | ๒๙๖,๐๐๐ | | | | | ๒๙๖,๐๐๐ |
| แผนงานที่ ๒ ส่งเสริมคุณภาพการศึกษา และการเข้าถึงเทคโนโลยีดิจิทัล | | ๓๙,๓๒๓,๘๐๐ | - | - | - | - | ๓๙,๓๒๓,๘๐๐ |
| ๑. โครงการที่ ๑ โครงการมหัศจรรย์ ๑,๐๐๐ วันแรกแห่งชีวิต รอบรู้ ล้อมรัก อุ้นไอรัก สายใย สื่อสาร เด็กไทย พัฒนาการสมวัย IQ ดี (ช่วงที่ ๒) เพื่อการเสริมสร้างด้านสติปัญญา อารมณ์ ด้วยวินัยเชิงบวก | สำนักงานสาธารณสุขภายในกลุ่มจังหวัด | ๘,๘๘๒,๔๐๐ | - | - | - | - | ๘,๘๘๒,๔๐๐ |
| - กิจกรรมหลัก ๑ พัฒนาศักยภาพแกนนำในการส่งเสริมเด็กปฐมวัยด้วยหลักสูตร TRIPLE P (ครู ก) | สำนักงานสาธารณสุขในกลุ่มจังหวัด | ๘๑๖,๐๐๐ | | | | | ๘๑๖,๐๐๐ |

| บัญชีรายการชุดโครงการ | | งบประมาณดำเนินการ | | | | | |
|-----------------------------------------------------------------------------------------------------------------------------------------------------------------------------------------------|--------------------------------------------------------------------------------------------------------|-------------------|-----------|-----------|-----------|-----------|------------------|
| แผนงาน/โครงการ | หน่วยดำเนินการ | พ.ศ. ๒๕๖๖ | พ.ศ. ๒๕๖๗ | พ.ศ. ๒๕๖๘ | พ.ศ. ๒๕๖๙ | พ.ศ. ๒๕๗๐ | พ.ศ. ๒๕๖๖ - ๒๕๗๐ |
| - กิจกรรมหลัก ๒ ประชุมเชิงปฏิบัติการ เสริมสร้างวินัยเชิงบวกเด็กปฐมวัยด้วยหลักสูตร TRIPLE P (แกนนำชุมชน ผู้ดูแลเด็ก) และการจัดซื้ออุปกรณ์สำคัญของเล่นส่งเสริมพัฒนาการเด็กปฐมวัย ด้าน IQ และ EQ | | ๗,๕๖๖,๖๐๐ | | | | | ๗,๕๖๖,๖๐๐ |
| - กิจกรรมหลัก ๓ ประชุมเชิงปฏิบัติการ สร้างแนวทางการวิเคราะห์ปัญหา แก้ไขปัญหาด้วยระบบ CARE PLAN | | ๔๙๙,๘๐๐ | | | | | ๔๙๙,๘๐๐ |
| ๒. โครงการที่ ๒ พัฒนาการศึกษเด็กแรกเกิดถึงปฐมวัยในสถานศึกษา | สำนักงานศึกษาธิการภาค ๑๔ | ๑๔,๕๕๐,๐๐๐ | | | | | ๑๔,๕๕๐,๐๐๐ |
| - กิจกรรมหลัก ๑ พัฒนาการศึกษเด็กแรกเกิดถึงปฐมวัยด้วยรูปแบบการสอนที่หลากหลายตามบริบทของพื้นที่ | | ๑๔,๕๕๐,๐๐๐ | | | | | ๑๔,๕๕๐,๐๐๐ |
| - กิจกรรมย่อย ๑.๑ ประชุมปฏิบัติการพัฒนาระบบฐานข้อมูลสารสนเทศเด็กปฐมวัยดิจิทัล | | ๑,๕๐๐,๐๐๐ | | | | | ๑,๕๐๐,๐๐๐ |
| - กิจกรรมย่อย ๑.๒ พัฒนาการศึกษเด็กแรกเกิดถึงปฐมวัย | | ๑๐,๐๐๐,๐๐๐ | | | | | ๑๐,๐๐๐,๐๐๐ |
| - กิจกรรมย่อย ๑.๓ พัฒนาสถานดูแลเด็กปฐมวัยให้เป็นแหล่งเรียนรู้ได้มาตรฐานประเทศด้านการพัฒนาทักษะ EF. (Executive Functions) | | ๒,๐๕๐,๐๐๐ | | | | | ๒,๐๕๐,๐๐๐ |
| - กิจกรรมย่อย ๑.๔ วิจัยด้านการพัฒนาเด็ก | | ๑,๐๐๐,๐๐๐ | | | | | ๑,๐๐๐,๐๐๐ |
| ๓. โครงการที่ ๓ โครงการพัฒนาความรู้และทักษะชีวิตสำหรับวัยเรียนกลุ่มจังหวัดภาคตะวันออกเฉียงเหนือตอนล่าง ๒ | มหาวิทยาลัยอุบลราชธานี สำนักงานศึกษาธิการภาค ๑๔, สำนักงานศึกษาธิการจังหวัด, สำนักงานเขตพื้นที่การศึกษา | ๔,๖๕๑,๐๐๐ | | | | | ๔,๖๕๑,๐๐๐ |
| - กิจกรรมหลัก ๑ พัฒนาและเพิ่มทักษะการเรียนรู้ที่จำเป็นของผู้เรียนสู่โลกศตวรรษที่ ๒๑ สามารถเข้าถึงการเรียนรู้อย่างต่อเนื่องและตลอดชีวิต | | ๔,๖๕๑,๐๐๐ | | | | | ๔,๖๕๑,๐๐๐ |
| - กิจกรรมย่อย ๑.๑ บ้านนักวิทยาศาสตร์น้อยประเทศไทย | | ๓๑๐,๐๐๐ | | | | | ๓๑๐,๐๐๐ |
| - กิจกรรมย่อย ๑.๒ มหาวิทยาลัยเด็กสัญจร | | ๑,๒๐๐,๐๐๐ | | | | | ๑,๒๐๐,๐๐๐ |
| - กิจกรรมย่อย ๑.๓ การayang ม.อุบล สัญจร | | ๓๑๐,๐๐๐ | | | | | ๓๑๐,๐๐๐ |
| - กิจกรรมย่อย ๑.๔ ค่ายพิภัสและดาราศาสตร์ | | ๔๑๓,๐๐๐ | | | | | ๔๑๓,๐๐๐ |
| - กิจกรรมย่อย ๑.๕ การพัฒนาการเรียนรู้ผ่านของเล่นศิลปะ | | ๒๗๐,๐๐๐ | | | | | ๒๗๐,๐๐๐ |
| - กิจกรรมย่อย ๑.๖ การเรียนรู้วิทยาศาสตร์ผ่านโครงการงาน | | ๑,๖๔๘,๐๐๐ | | | | | ๑,๖๔๘,๐๐๐ |
| - กิจกรรมย่อย ๑.๗ การเรียนรู้ด้านเทคโนโลยีสารสนเทศ | | ๒๕๐,๐๐๐ | | | | | ๒๕๐,๐๐๐ |
| - กิจกรรมย่อย ๑.๘ สนุกกับคณิต...พิชิตเขาวัวปัญญา | | ๒๕๐,๐๐๐ | | | | | ๒๕๐,๐๐๐ |
| ๔. โครงการที่ ๔ โครงการพัฒนาทักษะการเรียนรู้และที่จำเป็นของผู้เรียนสู่โลกศตวรรษที่ ๒๑ | สำนักงานศึกษาธิการภาค ๑๔, มหาวิทยาลัยอุบลราชธานี | ๑๑,๒๔๐,๔๐๐ | | | | | ๑๑,๒๔๐,๔๐๐ |
| - กิจกรรมหลัก ๑ พัฒนาทักษะการเรียนรู้และที่จำเป็นของผู้เรียนสู่โลกศตวรรษที่ ๒๑ | | ๑,๒๐๐,๐๐๐ | | | | | ๑,๒๐๐,๐๐๐ |
| - กิจกรรมย่อย ๑.๑ ดิจิทัลเพื่อการบริหารจัดการศึกษา | | ๑,๒๐๐,๐๐๐ | | | | | ๑,๒๐๐,๐๐๐ |

| บัญชีรายการชุดโครงการ | | งบประมาณดำเนินการ | | | | | |
|-----------------------------------------------------------------------------------------------------------------------------------------------------------|-------------------------------------------------------------------------------------|-------------------|-----------|-----------|-----------|-----------|------------------|
| แผนงาน/โครงการ | หน่วยดำเนินการ | พ.ศ. ๒๕๖๖ | พ.ศ. ๒๕๖๗ | พ.ศ. ๒๕๖๘ | พ.ศ. ๒๕๖๙ | พ.ศ. ๒๕๗๐ | พ.ศ. ๒๕๖๖ - ๒๕๗๐ |
| - กิจกรรมย่อย ๑.๑.๑ ประชุมปฏิบัติการใช้โปรแกรมดิจิทัลเพื่อการบริหารจัดการศึกษา โดยโปรแกรม AMSS++ และ SMSS (ระบบสนับสนุนการบริหารจัดการ) | | ๕๐๐,๐๐๐ | | | | | ๕๐๐,๐๐๐ |
| - กิจกรรมย่อย ๑.๑.๒ พัฒนาสื่อและแหล่งเรียนรู้ดิจิทัล (คลิปหนังสือ, ฐานข้อมูลแหล่งเรียนรู้ออนไลน์, คลังข้อสอบออนไลน์) | | ๗๐๐,๐๐๐ | | | | | ๗๐๐,๐๐๐ |
| - กิจกรรมหลัก ๒ พัฒนาผู้เรียนให้มีทักษะการเรียนรู้และทักษะที่จำเป็นที่หลากหลาย | | ๖,๐๔๐,๔๐๐ | | | | | ๖,๐๔๐,๔๐๐ |
| - กิจกรรมหลัก ๒.๑ จัดค่ายกิจกรรมการเรียนรู้ Active Learning ในรูปแบบของ STEM & STEAM education | | ๓,๐๐๐,๐๐๐ | | | | | ๓,๐๐๐,๐๐๐ |
| - กิจกรรมย่อย ๒.๒ รู้จักcodingวิงสู่อนาคต (การเขียนโปรแกรมบนอินเทอร์เน็ต) | | ๑,๐๔๐,๔๐๐ | | | | | ๑,๐๔๐,๔๐๐ |
| - กิจกรรมย่อย ๒.๓ ครอบรู้ด้านสุขภาพให้ปลอดภัยจากโรคโควิด-๑๙ | | ๒,๐๐๐,๐๐๐ | | | | | ๒,๐๐๐,๐๐๐ |
| - กิจกรรมหลัก ๓ ๑ โรงเรียน ๑ นวัตกรรม | | ๔,๐๐๐,๐๐๐ | | | | | ๔,๐๐๐,๐๐๐ |
| - กิจกรรมย่อย ๓.๑ ตลาดนัดการศึกษา ๑ โรงเรียน ๑ นวัตกรรม & เวทีเสวนาแลกเปลี่ยนเรียนรู้ | | ๔,๐๐๐,๐๐๐ | | | | | ๔,๐๐๐,๐๐๐ |
| แผนงานที่ ๓ สังคมมีความยุติธรรม ความมั่นคงด้านความปลอดภัยในชีวิตและทรัพย์สิน รวมทั้งปลอดภัยเสพติด และอบายมุข | | ๑,๙๕๕,๑๐๐ | - | - | - | - | ๑,๙๕๕,๑๐๐ |
| ๑. โครงการที่ ๑ สร้างการรับรู้ด้านกฎหมายสู่การอำนวยความสะดวกในชุมชนอย่างยั่งยืน | สำนักงานยุติธรรมจังหวัดอุบลราชธานี | ๑,๙๕๕,๑๐๐ | - | - | - | - | ๑,๙๕๕,๑๐๐ |
| - กิจกรรมหลัก ๑ จัดกิจกรรมสร้างการรับรู้ด้านกฎหมายและยุติธรรมเคลื่อนที่พบประชาชนเพื่อแก้ไขปัญหาด้านกฎหมายแก่ประชาชน | | ๑,๙๕๕,๑๐๐ | | | | | ๑,๙๕๕,๑๐๐ |
| แผนงานที่ ๔ การเสริมสร้างความสัมพันธ์ที่ดีกับประเทศเพื่อนบ้านและสถานการณืตามแนวชายแดนมีความสงบเรียบร้อย | | ๘,๑๓๔,๖๐๐ | ๑,๗๕๔,๕๐๐ | ๑,๗๕๔,๕๐๐ | ๑,๗๕๔,๕๐๐ | ๑,๗๕๔,๕๐๐ | ๑๕,๑๕๒,๖๐๐ |
| ๑. โครงการที่ ๑ โครงการพัฒนาศักยภาพทรัพยากรมนุษย์สร้างโอกาสความเสมอภาคทางสังคมและความมั่นคง เพื่อเสริมสร้างความเข้มแข็งอย่างยั่งยืนของหมู่บ้านชุมชนชายแดน | | ๘,๑๓๔,๖๐๐ | ๑,๗๕๔,๕๐๐ | ๑,๗๕๔,๕๐๐ | ๑,๗๕๔,๕๐๐ | ๑,๗๕๔,๕๐๐ | ๑๕,๑๕๒,๖๐๐ |
| - กิจกรรมหลัก ๑ พัฒนาศักยภาพพลเมืองด้านความมั่นคงพื้นที่จังหวัดอุบลราชธานี | ที่ทำการปกครองจังหวัดอุบลราชธานี | ๑,๗๕๔,๕๐๐ | ๑,๗๕๔,๕๐๐ | ๑,๗๕๔,๕๐๐ | ๑,๗๕๔,๕๐๐ | ๑,๗๕๔,๕๐๐ | ๘,๗๗๒,๕๐๐ |
| - กิจกรรมหลัก ๒ พัฒนาศักยภาพทรัพยากรมนุษย์เพื่อสร้างความเข้มแข็งของหมู่บ้านพื้นที่จังหวัดอุบลราชธานี | กองอำนวยการรักษาความมั่นคงภายในจังหวัดอุบลราชธานี | ๗๐๐,๐๐๐ | | | | | ๗๐๐,๐๐๐ |
| - กิจกรรมหลัก ๓ พัฒนาการมีส่วนร่วมของชุมชนเพื่อสร้างความปลอดภัยในชีวิตและทรัพย์สินตามแนวชายแดน | กองอำนวยการรักษาความมั่นคงภายในจังหวัดอุบลราชธานี | ๓,๗๘๒,๐๐๐ | | | | | ๓,๗๘๒,๐๐๐ |
| - กิจกรรมหลัก ๔ พิทักษ์รักษาทรัพยากรธรรมชาติและเทิดทูนสถาบันหลักของชาติตามหลักปรัชญาของเศรษฐกิจพอเพียง | กองอำนวยการรักษาความมั่นคงภายในจังหวัดอุบลราชธานี, ที่ทำการปกครองจังหวัดอุบลราชธานี | ๑,๘๙๘,๑๐๐ | | | | | ๑,๘๙๘,๑๐๐ |

| บัญชีรายการชุดโครงการ | | งบประมาณดำเนินการ | | | | | |
|----------------------------------------------------------------------------------------------------------------------------------------------------------------------------|--------------------------------------------------------------------------------------------------------------------------------------|-------------------|------------|------------|------------|------------|------------------|
| แผนงาน/โครงการ | หน่วยดำเนินการ | พ.ศ. ๒๕๖๖ | พ.ศ. ๒๕๖๗ | พ.ศ. ๒๕๖๘ | พ.ศ. ๒๕๖๙ | พ.ศ. ๒๕๗๐ | พ.ศ. ๒๕๖๖ - ๒๕๗๐ |
| ประเด็นการพัฒนาที่ ๕ การสร้างการเติบโตบนคุณภาพชีวิตที่เป็นมิตรต่อสิ่งแวดล้อม | | ๖๑,๕๔๘,๕๐๐ | ๕๓,๕๙๘,๕๐๐ | ๙๖,๓๕๖,๕๐๐ | ๙๖,๓๕๖,๕๐๐ | ๕๓,๕๙๘,๕๐๐ | ๓๖๑,๔๕๘,๕๐๐ |
| แผนงานที่ ๑ พัฒนาและอนุรักษ์พื้นที่แหล่งน้ำ พื้นที่ป่า และพื้นที่สีเขียว | | ๓,๘๓๐,๔๐๐ | ๑,๘๓๐,๔๐๐ | ๑,๘๓๐,๔๐๐ | ๑,๘๓๐,๔๐๐ | ๑,๘๓๐,๔๐๐ | ๑๑,๑๕๒,๐๐๐ |
| ๑. โครงการที่ ๑ โครงการติดตามตรวจสอบแหล่งกำเนิดมลพิษทางน้ำและการขับเคลื่อนมาตรการบริหารจัดการคุณภาพน้ำลุ่มน้ำลำเขาบาย จังหวัดยโสธร จังหวัดอำนาจเจริญ และจังหวัดอุบลราชธานี | สนง.สิ่งแวดล้อมภาค ๑๒ อุบลราชธานี/สนง.ทรัพยากรธรรมชาติและสิ่งแวดล้อมจังหวัดอำนาจเจริญ/สนง.ทรัพยากรธรรมชาติและสิ่งแวดล้อมจังหวัดยโสธร | ๒,๐๐๐,๐๐๐ | - | - | - | - | ๒,๐๐๐,๐๐๐ |
| - กิจกรรมหลัก ๑ สํารวจแหล่งกำเนิดมลพิษด้านคุณภาพน้ำและจัดทําระบบฐานข้อมูลแหล่งกำเนิดมลพิษในพื้นที่ลุ่มน้ำลำเขาบาย จำนวน ๑ ระบบ | สำนักงานสิ่งแวดล้อมภาค ๑๒ อุบลราชธานี | ๑,๐๐๐,๐๐๐ | | | | | ๑,๐๐๐,๐๐๐ |
| - กิจกรรมหลัก ๒ สํารวจและติดตามตรวจสอบคุณภาพน้ำและคุณภาพตะกอนดินในลุ่มน้ำลำเขาบาย และจัดทําระบบฐานข้อมูลคุณภาพน้ำและตะกอนดินลุ่มน้ำลำเขาบาย จำนวน ๑ ระบบ | สำนักงานสิ่งแวดล้อมภาค ๑๒ อุบลราชธานี | ๑,๐๐๐,๐๐๐ | | | | | ๑,๐๐๐,๐๐๐ |
| ๒. โครงการที่ ๒ โครงการชุมชนสิ่งแวดล้อม | สำนักงานสิ่งแวดล้อมภาค ๑๒ อุบลราชธานี/สำนักงานทรัพยากรธรรมชาติและสิ่งแวดล้อมจังหวัดในกลุ่มจังหวัด, อุทยานแห่งชาติภูสระดอกบัว | ๑,๘๓๐,๔๐๐ | ๑,๘๓๐,๔๐๐ | ๑,๘๓๐,๔๐๐ | ๑,๘๓๐,๔๐๐ | ๑,๘๓๐,๔๐๐ | ๙,๑๕๒,๐๐๐ |
| - กิจกรรมหลัก ๑ สร้างการรับรู้ให้ชุมชนสิ่งแวดล้อมสีเขียว | สำนักงานสิ่งแวดล้อมภาค ๑๒ อุบลราชธานี | ๘๕๐,๐๐๐ | ๘๕๐,๐๐๐ | ๘๕๐,๐๐๐ | ๘๕๐,๐๐๐ | ๘๕๐,๐๐๐ | ๔,๒๕๐,๐๐๐ |
| - กิจกรรมหลัก ๒ เพิ่มพื้นที่สีเขียวในพื้นที่คทช. | สำนักงานทรัพยากรธรรมชาติและสิ่งแวดล้อมจังหวัดยโสธร | ๕๓๐,๔๐๐ | ๕๓๐,๔๐๐ | ๕๓๐,๔๐๐ | ๕๓๐,๔๐๐ | ๕๓๐,๔๐๐ | ๒,๖๕๒,๐๐๐ |
| - กิจกรรมหลัก ๓ จัดทํากิจกรรมเพื่อสนับสนุนและปลูกป่าในพื้นที่อุทยานแห่งชาติภูสระดอกบัว | อุทยานแห่งชาติภูสระดอกบัว | ๔๕๐,๐๐๐ | ๔๕๐,๐๐๐ | ๔๕๐,๐๐๐ | ๔๕๐,๐๐๐ | ๔๕๐,๐๐๐ | ๒,๙๐๒,๐๐๐ |
| แผนงานที่ ๒ การบริหารจัดการพลังงานเพื่อความยั่งยืน | | ๔๖,๐๐๗,๖๐๐ | ๔๖,๐๐๗,๖๐๐ | ๘๘,๗๖๕,๖๐๐ | ๘๘,๗๖๕,๖๐๐ | ๔๖,๐๐๗,๖๐๐ | ๓๑๕,๕๕๔,๐๐๐ |
| ๑. โครงการที่ ๑ โครงการส่งเสริมการใช้พลังงานทดแทนเพื่อความมั่นคง มั่งคั่ง และยั่งยืน | สำนักงานพลังงานจังหวัดในกลุ่มจังหวัด | ๔๖,๐๐๗,๖๐๐ | ๔๖,๐๐๗,๖๐๐ | ๘๘,๗๖๕,๖๐๐ | ๘๘,๗๖๕,๖๐๐ | ๔๖,๐๐๗,๖๐๐ | ๓๑๕,๕๕๔,๐๐๐ |
| - กิจกรรมหลัก ๑ ส่งเสริมระบบสูบน้ำด้วยพลังงานแสงอาทิตย์เพื่อการเกษตร | | ๒๒,๘๖๒,๖๐๐ | ๒๒,๘๖๒,๖๐๐ | ๒๒,๘๖๒,๖๐๐ | ๒๒,๘๖๒,๖๐๐ | ๒๒,๘๖๒,๖๐๐ | ๑๑๔,๓๑๓,๐๐๐ |
| - กิจกรรมหลัก ๒ ส่งเสริมระบบอบแห้งพลังงานแสงอาทิตย์เพื่อการแปรรูปผลิตภัณฑ์ทางการเกษตร | | ๒๓,๑๔๕,๐๐๐ | ๒๓,๑๔๕,๐๐๐ | ๒๓,๑๔๕,๐๐๐ | ๒๓,๑๔๕,๐๐๐ | ๒๓,๑๔๕,๐๐๐ | ๑๑๕,๗๒๕,๐๐๐ |
| - กิจกรรมหลัก ๓ ส่งเสริมการใช้พลังงานทดแทนเพื่อเพิ่มมูลค่าในการบริการด้านสุขภาพและแพทย์ทางเลือก | | - | - | ๒๑,๓๗๙,๐๐๐ | ๒๑,๓๗๙,๐๐๐ | - | ๔๒,๗๕๘,๐๐๐ |
| - กิจกรรมหลัก ๓.๑ ติดตั้งระบบน้ำร้อนพลังงานแสงอาทิตย์ โรงพยาบาล และสถานบริการด้านสุขภาพและแพทย์ทางเลือก | | - | - | ๑๗,๙๖๖,๐๐๐ | ๑๗,๙๖๖,๐๐๐ | - | ๓๕,๙๓๒,๐๐๐ |
| - กิจกรรมหลัก ๓.๑.๒ ส่งเสริมเตาชีวมวลประหยัดพลังงานในการอบสมุนไพรเพื่อสุขภาพ | | | | ๓,๔๑๓,๐๐๐ | ๓,๔๑๓,๐๐๐ | | ๖,๘๒๖,๐๐๐ |

| บัญชีรายการชุดโครงการ | | งบประมาณดำเนินการ | | | | | |
|--------------------------------------------------------------------------------------------------------------------------------------------------------------------------------------|-------------------------------------------------------------------------------------------------------------------|-------------------|------------|-----------|-------------|-------------------|------------------|
| แผนงาน/โครงการ | หน่วยดำเนินการ | พ.ศ. ๒๕๖๖ | พ.ศ. ๒๕๖๗ | พ.ศ. ๒๕๖๘ | พ.ศ. ๒๕๖๙ | พ.ศ. ๒๕๗๐ | พ.ศ. ๒๕๖๖ - ๒๕๗๐ |
| แผนงานที่ ๓ การบริหารจัดการขยะในพื้นที่ | | ๕,๙๕๐,๐๐๐ | ๕,๐๐๐,๐๐๐ | ๕,๐๐๐,๐๐๐ | ๕,๐๐๐,๐๐๐ | ๕,๐๐๐,๐๐๐ | ๒๑,๙๕๐,๐๐๐ |
| ๑. โครงการที่ ๑ โครงการ Waste to Energy สู่การพัฒนาที่ยั่งยืน | พลังงานจังหวัดในกลุ่ม จังหวัด | ๕,๐๐๐,๐๐๐ | ๕,๐๐๐,๐๐๐ | ๕,๐๐๐,๐๐๐ | ๕,๐๐๐,๐๐๐ | ๕,๐๐๐,๐๐๐ | ๒๐,๐๐๐,๐๐๐ |
| - กิจกรรมหลัก ๑ ส่งเสริมการรับรู้ในการ พัฒนา Waste to Energy ที่เป็นมิตรต่อ สิ่งแวดล้อม | | ๕,๐๐๐,๐๐๐ | ๕,๐๐๐,๐๐๐ | ๕,๐๐๐,๐๐๐ | ๕,๐๐๐,๐๐๐ | ๕,๐๐๐,๐๐๐ | ๒๐,๐๐๐,๐๐๐ |
| - กิจกรรมหลัก ๒ ศึกษาความเหมาะสมก่อน การลงทุนตั้งโรงไฟฟ้าจากขยะและพลังงาน ทางเลือก | งบกรม/กระทรวง | ๒๕,๐๐๐,๐๐๐ | | | | | |
| - กิจกรรมหลัก ๓ ศึกษาออกแบบระบบผลิต เชื้อเพลิงพลังงานจากขยะที่เหมาะสมกับการ ลงทุนในพื้นที่ | งบกรม/กระทรวง | ๒๐,๐๐๐,๐๐๐ | | | | | |
| - กิจกรรมหลัก ๔ ศึกษาผลกระทบต่อ สิ่งแวดล้อมในการตั้งโรงงานผลิตพลังงานจากขยะ และพลังงานทางเลือก | งบกรม/กระทรวง | | ๓๐,๐๐๐,๐๐๐ | | | | |
| - กิจกรรมหลัก ๕ จัดตั้งโรงงานผลิตเชื้อเพลิง พลังงานจากขยะ | ลงทุนโดยภาคเอกชน | | | | ๗๐๐,๐๐๐,๐๐๐ | | |
| - กิจกรรมหลัก ๖ ก่อสร้างโรงไฟฟ้าจากขยะ และพลังงานทางเลือก | ลงทุนโดยภาคเอกชน | | | | | ๕,๐๐๐,๐๐๐,๐๐ ๐ | |
| ๒. โครงการที่ ๒ โครงการส่งเสริมและพัฒนา ประสิทธิภาพการบริหารจัดการสถานที่กำจัด ขยะมูลฝอยชุมชนให้ถูกต้องตามหลักวิชาการ (จังหวัดยโสธร อำนาจเจริญ อุบลราชธานี และ ศรีสะเกษ) | สำนักงานสิ่งแวดล้อม ภาค ๑๒ อุบลราชธานี/ สำนักงาน ทรัพยากรธรรมชาติและสิ่งแวดล้อมจังหวัด ในกลุ่มจังหวัด | ๑,๙๕๐,๐๐๐ | | | | | ๑,๙๕๐,๐๐๐ |
| - กิจกรรมหลัก ๑ ส่งเสริมพัฒนาระดับและ เพิ่มประสิทธิภาพการบริหารจัดการขยะมูลฝอย ชุมชนและของเสียอันตรายขององค์กรปกครอง ส่วนท้องถิ่น ให้ถูกต้องเป็นไปตามหลักวิชาการ | สำนักงานสิ่งแวดล้อม ภาค ๑๒ อุบลราชธานี | ๑,๐๐๐,๐๐๐ | | | | | ๑,๐๐๐,๐๐๐ |
| - กิจกรรมหลัก ๒ เฝ้าระวัง ติดตามประเมินผล กระทบสิ่งแวดล้อมจากสถานที่กำจัดขยะมูลฝอย และจัดทำรายงานสถานการณ์คุณภาพ สิ่งแวดล้อม รวมทั้งแนวทางการป้องกันและแก้ไข มลพิษ | สำนักงานสิ่งแวดล้อม ภาค ๑๒ อุบลราชธานี | ๙๕๐,๐๐๐ | | | | | ๙๕๐,๐๐๐ |
| แผนงานที่ ๔ การผลิตทางการเกษตรที่เป็นมิตร ต่อสิ่งแวดล้อม ตามแนวทางเกษตรกรรมยั่งยืน | | ๑,๗๖๐,๕๐๐ | ๑,๗๖๐,๕๐๐ | ๑,๗๖๐,๕๐๐ | ๑,๗๖๐,๕๐๐ | ๑,๗๖๐,๕๐๐ | ๘,๘๐๒,๕๐๐ |
| ๑. โครงการที่ ๑ โครงการเสริมสร้างความมั่นคง ของทรัพยากรสัตว์น้ำในแหล่งน้ำสาธารณะแบบ ชุมชนมีส่วนร่วม | สำนักงานประมง จังหวัดภายในกลุ่ม จังหวัด | ๑,๗๖๐,๕๐๐ | ๑,๗๖๐,๕๐๐ | ๑,๗๖๐,๕๐๐ | ๑,๗๖๐,๕๐๐ | ๑,๗๖๐,๕๐๐ | ๘,๘๐๒,๕๐๐ |
| - กิจกรรมหลัก ๑ เสริมสร้างความมั่นคงของ ทรัพยากรสัตว์น้ำในแหล่งน้ำสาธารณะแบบชุมชน มีส่วนร่วม | | ๑,๗๖๐,๕๐๐ | ๑,๗๖๐,๕๐๐ | ๑,๗๖๐,๕๐๐ | ๑,๗๖๐,๕๐๐ | ๑,๗๖๐,๕๐๐ | ๘,๘๐๒,๕๐๐ |
| - กิจกรรมหลัก ๑.๑ คัดเลือกแหล่งน้ำและ ชุมชนเป้าหมาย | | ๔๙๐,๐๐๐ | ๔๙๐,๐๐๐ | ๔๙๐,๐๐๐ | ๔๙๐,๐๐๐ | ๔๙๐,๐๐๐ | ๒,๔๕๐,๐๐๐ |
| - กิจกรรมหลัก ๑.๒ อบรมราษฎร กลุ่มเป้าหมาย | | ๒๖๓,๐๐๐ | ๒๖๓,๐๐๐ | ๒๖๓,๐๐๐ | ๒๖๓,๐๐๐ | ๒๖๓,๐๐๐ | ๑,๓๑๕,๐๐๐ |
| - กิจกรรมหลัก ๑.๓ สร้างคอกและอนุบาลลูก ปลาในแหล่งน้ำชุมชน | | ๘๘๔,๕๐๐ | ๘๘๔,๕๐๐ | ๘๘๔,๕๐๐ | ๘๘๔,๕๐๐ | ๘๘๔,๕๐๐ | ๔,๔๒๒,๕๐๐ |
| - กิจกรรมหลัก ๑.๔ ติดตามประเมินผลและ สรุปผลการดำเนินงานโครงการ | | ๑๒๓,๐๐๐ | ๑๒๓,๐๐๐ | ๑๒๓,๐๐๐ | ๑๒๓,๐๐๐ | ๑๒๓,๐๐๐ | ๖๑๕,๐๐๐ |
| แผนงานที่ ๕ การเข้าถึงเทคโนโลยีเพื่อการ พัฒนาคุณภาพชีวิต | | ๕,๐๐๐,๐๐๐ | - | - | - | - | ๕,๐๐๐,๐๐๐ |
| ๑. โครงการที่ ๑ โครงการส่งเสริมเทคโนโลยี พลังงานเพื่อเพิ่มประสิทธิภาพการใช้พลังงานใน กลุ่มจังหวัด | พลังงานจังหวัดในกลุ่ม จังหวัด | | | | | | - |

| บัญชีรายการชุดโครงการ | | งบประมาณดำเนินการ | | | | | |
|---------------------------------------------------------------------------------------------------------------------------------------------------------------------------------------------------------------------------------------------------------------------------------|-------------------------------------------------------------------------------------------------------------------------------------------------------|----------------------|--------------------|--------------------|--------------------|--------------------|----------------------|
| แผนงาน/โครงการ | หน่วยดำเนินการ | พ.ศ. ๒๕๖๖ | พ.ศ. ๒๕๖๗ | พ.ศ. ๒๕๖๘ | พ.ศ. ๒๕๖๙ | พ.ศ. ๒๕๗๐ | พ.ศ. ๒๕๖๖ - ๒๕๗๐ |
| - กิจกรรมหลัก ๑ ศึกษาแนวทางการบริหารจัดการ EV Charging Station ในสถานีบริการน้ำมันเชื้อเพลิง และสถานที่ที่เหมาะสม | งบกรม/กระทรวง | ๑๐,๐๐๐,๐๐๐ | | | | | |
| - กิจกรรมหลัก ๒ ส่งเสริมการติดตั้ง EV Charging Station ในศูนย์ราชการ และสถานที่ที่เหมาะสม | ลงทุนโดยภาคเอกชน | | ๑๖๐,๐๐๐,๐๐๐ | | | | |
| ๒. โครงการที่ ๒ โครงการเฝ้าระวังและติดตามฝุ่นละอองขนาดเล็กไม่เกิน ๒.๕ ไมครอน และ ๑๐ ไมครอน เพื่อประเมินพื้นที่เสี่ยงด้านฝุ่นละอองขนาดเล็ก และเสริมสร้างศักยภาพเครือข่ายผู้นำชุมชนด้านการเฝ้าระวังฝุ่นละอองขนาดเล็ก ระดับพื้นที่ จังหวัดยโสธร ศรีสะเกษ อำนาจเจริญ และอุบลราชธานี | สนง.สิ่งแวดล้อมภาค ๑๒ อุบลราชธานี/สนง.ทรัพยากรธรรมชาติและสิ่งแวดล้อมจังหวัด ภายในกลุ่มจังหวัด | ๔,๐๐๐,๐๐๐ | - | - | - | - | ๔,๐๐๐,๐๐๐ |
| - กิจกรรมหลัก ๑ พัฒนาศักยภาพเฝ้าระวังและติดตามฝุ่นละอองขนาดเล็กไม่เกิน ๒.๕ ไมครอน และ ๑๐ ไมครอน | | ๓,๐๐๐,๐๐๐ | | | | | ๓,๐๐๐,๐๐๐ |
| - กิจกรรมหลัก ๒ ส่งเสริมการจัดการปัญหาฝุ่นละอองขนาดเล็ก | | ๑,๐๐๐,๐๐๐ | | | | | ๑,๐๐๐,๐๐๐ |
| โครงการค่าใช้จ่ายในการบริหารงานกลุ่มจังหวัดแบบบูรณาการ | กลุ่มจังหวัดภาคตะวันออกเฉียงเหนือ ตอนล่าง ๒ / สำนักงานจังหวัดอุบลราชธานี / สำนักงานจังหวัดศรีสะเกษ / สำนักงานจังหวัดยโสธร / สำนักงานจังหวัดอำนาจเจริญ | ๕,๐๐๐,๐๐๐ | ๕,๐๐๐,๐๐๐ | ๕,๐๐๐,๐๐๐ | ๕,๐๐๐,๐๐๐ | ๕,๐๐๐,๐๐๐ | ๒๕,๐๐๐,๐๐๐ |
| รวมทั้งสิ้น | | ๑,๓๕๙,๖๙๙,๔๐๐ | ๒๙๘,๘๕๑,๖๐๐ | ๓๔๖,๘๒๒,๘๐๐ | ๓๐๗,๔๙๖,๕๐๐ | ๒๕๙,๐๖๔,๘๐๐ | ๒,๕๖๖,๙๓๓,๑๐๐ |

แผนพัฒนากลุ่มจังหวัด

ยุทธศาสตร์ที่ ๓ สร้างความเข้มแข็งของฐานเศรษฐกิจภายในควบคู่กับการแก้ปัญหาทรัพยากรธรรมชาติและสิ่งแวดล้อม

แนวทางการพัฒนา ๑) พัฒนาอาชีพและรายได้ของเกษตรกร ๒) พัฒนาระบบอุตสาหกรรมชีวภาพ

ยุทธศาสตร์ที่ ๔ พัฒนาการท่องเที่ยวเชิงบูรณาการ

แนวทางการพัฒนา ๑). พัฒนาและส่งเสริมการท่องเที่ยวริมแม่น้ำโขง ๒). พัฒนาและส่งเสริมการท่องเที่ยวอารยธรรมอีสานใต้

ยุทธศาสตร์ที่ ๖ พัฒนาความร่วมมือและใช้ประโยชน์จากข้อตกลงกับประเทศเพื่อนบ้านในการสร้างความเข้มแข็งทางเศรษฐกิจตามแนวชายแดนและแนวระเบียงเศรษฐกิจ

แนวทางการพัฒนา พัฒนาด้านชายแดน



| | | |
|----------------------------------|---------------------------------------------------------------------------------------------------------------------------------|------------------------------------------------------------------------------------------------------------------------------------------------------------------------------------------------------------------------------------------------------------------------------------------------------------------------------------------------------------------------------------------------------------------------------------------------------------------------------------------|
| สาระสำคัญของแผนพัฒนากลุ่มจังหวัด | เป้าหมายการพัฒนากลุ่มจังหวัด เกษตรสร้างมูลค่า ศูนย์กลางการค้า โลจิสติกส์ การท่องเที่ยวเชิงสร้างสรรค์ เชื่อมโยงภูมิภาค | ตัวชี้วัดความสำเร็จตามเป้าหมายการพัฒนากลุ่มจังหวัด ๑. มูลค่าผลิตภัณฑ์มวลรวมกลุ่มจังหวัดภาคการเกษตรเพิ่มขึ้น ร้อยละ ๒ เมื่อสิ้นสุดแผนการพัฒนา ๒. รายได้จากท่องเที่ยวเพิ่มขึ้น ร้อยละ ๓ เมื่อสิ้นสุดแผนการพัฒนา ๓. อัตราการขยายตัวภาคบริการเพิ่มขึ้น ร้อยละ ๓ เมื่อสิ้นสุดแผนการพัฒนา ๔. อัตราการเปลี่ยนแปลงของพื้นที่ป่าไม้ในกลุ่มจังหวัดเพิ่มขึ้นร้อยละ ๐.๒๐ เมื่อสิ้นสุดแผนการพัฒนา ๕. ร้อยละประชากรที่อยู่ได้เส้นความยากจนลดลง ร้อยละ ๑๐ เมื่อสิ้นสุดแผนการพัฒนา |
|----------------------------------|---------------------------------------------------------------------------------------------------------------------------------|------------------------------------------------------------------------------------------------------------------------------------------------------------------------------------------------------------------------------------------------------------------------------------------------------------------------------------------------------------------------------------------------------------------------------------------------------------------------------------------|



| | | | | | |
|------------------------|--------------------------------|----------------------------------------------|----------------------------------------------------------|-------------------------------------------------------------------------|------------------------------------------------------------|
| ประเด็นการพัฒนา | ๑. การส่งเสริมเกษตรสร้างมูลค่า | ๒. เสริมสร้างขีดความสามารถด้านการค้าการลงทุน | ๓. เพิ่มมูลค่าเศรษฐกิจสร้างสรรค์ด้านการท่องเที่ยวและกีฬา | ๔. การพัฒนาทรัพยากรมนุษย์ สร้างโอกาสและความเสมอภาคทางสังคมและความมั่นคง | ๕. การสร้างการเติบโตบนคุณภาพชีวิตที่เป็นมิตรต่อสิ่งแวดล้อม |
|------------------------|--------------------------------|----------------------------------------------|----------------------------------------------------------|-------------------------------------------------------------------------|------------------------------------------------------------|

| จังหวัด | | | | | | |
|--------------|-----------------------------------------------------------------------------------------------------------------------------------------------------------------------------------------------------------------------------------------------------------------------------------------------------------------------------------------------------------------------------------------------------------------------------------------------------------------------------------------------|-----------------------------------------------------------------------------------------------------------------------------------------------------------------------------------------------------------------------------------------------------------------------------------------------------------------------------------------------------------------------------------------------|-----------------------------------------------------------------------------------------------------------------------------------------------------------------------------------------------------------------------------------------------------------------------------------------------------------------------------------------------------------------------------------------------|----------------------------------------------------------------------------------------------------------------------------------------------------------------------------------------------------------------------------------------------------------------------------------------------------------------------------------------------------------------------------------------------------------------------------------------------------------|--------------------------------------------------------------------------------------------------------------------------------------------------------------------------------------------------------------------------------------------------------------------------------------------------------------------------------------------------------------------------------------------------------------------------------|--|
| แผนงาน | <p>แผนงานที่ ๑ เพิ่มมูลค่า พืชเศรษฐกิจ พืชสมุนไพร ปศุสัตว์ และประมง ด้วยอุตสาหกรรมเกษตรแปรรูปแปรรูป และมาตรฐานสินค้าเกษตรปลอดภัย</p> <p>แผนงานที่ ๒ สนับสนุนและส่งเสริมศักยภาพผู้ประกอบการด้านการเกษตรทุกระดับตั้งแต่ต้นน้ำ กลางน้ำ และปลายน้ำ</p> | <p>แผนงานที่ ๑ สนับสนุนและส่งเสริมศักยภาพผู้ประกอบการเพื่อเชื่อมโยงธุรกิจการค้าการลงทุนสู่สากล</p> | <p>แผนงานที่ ๑ การขยายฐานการตลาดและเพิ่มมูลค่าด้านการท่องเที่ยวและกีฬาเชิงคุณภาพ</p> | <p>แผนงานที่ ๑ ส่งเสริมพัฒนาคุณภาพชีวิตและระบบบริการสุขภาพของคนไทยทุกช่วงวัย และเสริมสร้างความสมบูรณ์ของครอบครัว และความเข้มแข็งของชุมชน</p> <p>แผนงานที่ ๒ ส่งเสริมคุณภาพการศึกษา และการเข้าถึงเทคโนโลยีดิจิทัล</p> <p>แผนงานที่ ๓ ส่งเสริมความยุติธรรม ความมั่นคงด้านความปลอดภัยในชีวิต และทรัพย์สิน รวมทั้งปลอดภัย เสพติด และอบายมุข</p> <p>แผนงานที่ ๔ เสริมสร้างความสัมพันธ์ที่ดีกับประเทศเพื่อนบ้าน และสถานการณ์ตามแนวชายแดนมีความสงบเรียบร้อย</p> | <p>แผนงานที่ ๑ พัฒนาและอนุรักษ์ฟื้นฟูแหล่งน้ำ พื้นที่ป่า และพื้นที่สีเขียว</p> <p>แผนงานที่ ๒ การบริหารจัดการพลังงานเพื่อความยั่งยืน</p> <p>แผนงานที่ ๓ การบริหารจัดการขยะในพื้นที่</p> <p>แผนงานที่ ๔ การผลิตทางการเกษตรที่เป็นมิตรต่อสิ่งแวดล้อม ตามแนวทางเกษตรกรรมยั่งยืน</p> <p>แผนงานที่ ๕ การเข้าถึงเทคโนโลยีเพื่อการพัฒนาคุณภาพชีวิต</p> | |
| | | | | | | |
| โครงการสำคัญ | <p>๑.โครงการส่งเสริมการผลิตสินค้าเกษตรปลอดภัยได้มาตรฐาน</p> <p>๒.โครงการส่งเสริมการผลิตสินค้าเกษตรอินทรีย์</p> <p>๓.โครงการเพิ่มศักยภาพการผลิตโคเนื้อคุณภาพสูง</p> <p>๔.โครงการพัฒนาอาชีพการเพาะเลี้ยงปลาตะเพียนขาวในบ่อดิน</p> <p>๕.โครงการส่งเสริมการเลี้ยงจิ้งหรีดแบบปลอดภัย และนวัตกรรมการแปรรูปจิ้งหรีด</p> <p>๖.โครงการเพิ่มศักยภาพความเข้มแข็งและยั่งยืนในการบริหารจัดการน้ำ</p> <p>๗.โครงการพัฒนาผลิตภัณฑ์และยกระดับมาตรฐานการแปรรูปผลิตผลทางการเกษตรด้วยเทคโนโลยีและนวัตกรรม ให้</p> | <p>๑.โครงการพัฒนาโครงสร้างพื้นฐานด้านถนนเชื่อมโยงโครงข่ายคมนาคมขนส่ง และโลจิสติกส์</p> <p>๒.โครงการพัฒนาการบริหารจัดการระบบฐานข้อมูล (Data Base) และสารสนเทศเพื่อการพัฒนาด้านการค้าและการลงทุน</p> <p>๓.โครงการเพิ่มศักยภาพการให้บริการของด่านพรมแดนช่องเม็กเพื่ออำนวยความสะดวกด้านการค้าการลงทุน</p> <p>๔.โครงการพัฒนาศักยภาพชุมชน สร้างงานสร้างอาชีพ ส่งเสริมผลิตภัณฑ์ชุมชน เพื่อฟื้นฟู</p> | <p>๑.โครงการเส้นทางเชื่อมโยงกิจกรรมหลังการประชุมในจังหวัดรอบข้าง (Post MICE Activities Linkage with Neighboring City)</p> <p>๒.โครงการส่งเสริมการประชาสัมพันธ์ และการตลาด ด้านการท่องเที่ยวและกีฬา กลุ่มจังหวัดภาคตะวันออกเฉียงตอนล่าง ๒ (โขง ชี มูล)</p> <p>๓.โครงการก่อสร้างพุทธมณฑลอุบลราชธานี</p> <p>๔.โครงการพัฒนาแหล่งท่องเที่ยวพุทธอุทยานหลวงปู่มั่น ภูริทัตโต อุทยานบึงบัวหนองซอน</p> | <p>๑.สร้างงานเพื่อปรับปรุงที่อยู่อาศัยผู้สูงอายุ คนพิการ</p> <p>๒.โครงการเสริมสร้างและพัฒนาศักยภาพแรงงานเพื่อสร้างงาน สร้างอาชีพ เพิ่มรายได้มั่นคง และมีคุณภาพชีวิตที่ดี</p> <p>๓.โครงการพัฒนาคุณภาพชีวิตกลุ่มเปราะบางรายครัวเรือนเพียงพอ บวรวิถีพอเพียง</p> <p>๔.โครงการมหัศจรรย์ ๑,๐๐๐ วันแรกแห่งชีวิต รอบรั้ว ล้อมรัก อุ่นไอรัก สายใย สื่อสาร เด็กไทยพัฒนาการสมวัย IQ ดี (ช่วงที่ ๒) เพื่อเสริมสร้างด้านสติปัญญา อารมณ์ ด้วยวินัยเชิงบวก</p> | <p>๑.โครงการติดตามตรวจสอบแหล่งกำเนิดมลพิษทางน้ำและการขับเคลื่อนมาตรการบริหารจัดการคุณภาพน้ำลุ่มน้ำลำเซบาย จังหวัดยโสธร จังหวัดอำนาจเจริญ และจังหวัดอุบลราชธานี</p> <p>๒.โครงการชุมชนสังคมสีเขียว</p> <p>๓.โครงการส่งเสริมการใช้พลังงานทดแทนเพื่อความมั่นคง มั่งคั่ง และยั่งยืน</p> <p>๔.โครงการ Waste to Energy สู่การพัฒนาที่ยั่งยืน</p> <p>๕.โครงการส่งเสริมและพัฒนาประสิทธิภาพการบริหารจัดการสถานที่กำจัดขยะมูลฝอยชุมชน</p> | |
| | | | | | | |

| | | | | | |
|--|---------------------------------------------------------------------------------------------------------------------------------------------------------------------------------------------------------------------------------------------------------------------------------------------------------------------------------------------------------------------------------------------------------------------|----------------------------------------------------------------------------------------------------------------------------------------------------------------------------------------------------------------------------------------------------------------------------------------------------------------------------------------------------------------------|------------------------------------------------------------------------------------------------------------------------------------------------------------------------------------------------------------------------------------------------------------------------------------------------------------------------------------------------------------------------------|----------------------------------------------------------------------------------------------------------------------------------------------------------------------------------------------------------------------------------------------------------------------------------------------------------------------------------------------------------------------------------------------------------------------------------------------------------------------------------|----------------------------------------------------------------------------------------------------------------------------------------------------------------------------------------------------------------------------------------------------------------------------------------------------------------------------------------------------------------------------------------------------------------------------------------------------------------------------------------------------------------------------------------|
| | <p>เป็นไปตามความต้องการของตลาด</p> <p>๘.การพัฒนาโครงสร้างพื้นฐานด้านเทคโนโลยีและนวัตกรรมการผลิตเพื่อเพิ่มมูลค่าและยกระดับผลผลิตทางการเกษตรและพืชสมุนไพร</p> <p>๙.โครงการบริหารจัดการระบบบริหารจัดการน้ำของกลุ่มจังหวัด</p> <p>๑๐.การพัฒนากระบวนการบริหารจัดการแปลงเกษตรที่เหมาะสมโดยระบบอัจฉริยะ (Intelligent Farm Management System)</p> <p>๑๑.โครงการส่งเสริมการตลาดสินค้าเกษตรปลอดภัยและเกษตรสินค้าอินทรีย์</p> | <p>เศรษฐกิจท้องถิ่นให้เข้มแข็งและยั่งยืน</p> <p>๕.โครงการส่งเสริมการค้าเชื่อมโยงตลาดนำการผลิตของกลุ่มจังหวัดภาคตะวันออกเฉียงเหนือตอนล่าง ๒</p> <p>๖.โครงการเพิ่มขีดความสามารถผู้ประกอบการตามกรอบแนวคิด BCG Model</p> <p>๗.โครงการยกระดับผ้าทอมือ โขง ชี มูล</p> <p>๘.โครงการเพิ่มศักยภาพการให้บริการของด่านพรมแดนบ้านปากแขงเพื่ออำนวยความสะดวกด้านการค้าการลงทุน</p> | <p>อุบลราชธานี</p> <p>๕.โครงการพัฒนาโครงสร้างพื้นฐานเชื่อมโยงการคมนาคมขนส่งเพื่อการท่องเที่ยว</p> <p>๖.โครงการพัฒนาและส่งเสริมการพัฒนาเมืองกีฬา (ก่อสร้างศูนย์พัฒนากีฬาเป็นเลิศและอาชีพ ประจำภูมิภาค AEC)</p> <p>๗.โครงการพัฒนากลุ่มท่องเที่ยวเชิงธรรมชาติ (ภาคอีสานตอนล่าง ๒)</p> <p>๘.โครงการพัฒนาและส่งเสริมการท่องเที่ยวในกลุ่มจังหวัดภาคตะวันออกเฉียงเหนือตอนล่าง ๒</p> | <p>๕.โครงการพัฒนาการศึกษาเด็กแรกเกิดถึงปฐมวัยในสถานศึกษา</p> <p>๖.โครงการพัฒนาความรู้และทักษะชีวิตสำหรับวัยเรียนกลุ่มจังหวัดภาคตะวันออกเฉียงเหนือตอนล่าง ๒</p> <p>๗.โครงการพัฒนาทักษะการเรียนรู้และที่จำเป็นของผู้เรียนสู่โลกศตวรรษที่ ๒๑</p> <p>๘.โครงการสร้างการรับรู้ด้านกฎหมายสู่การอำนวยความสะดวกในชุมชนอย่างยั่งยืน</p> <p>๙.โครงการพัฒนาศักยภาพทรัพยากรมนุษย์สร้างโอกาสความเสมอภาคทางสังคมและความมั่นคง เพื่อเสริมสร้างความเข้มแข็งอย่างยั่งยืนของหมู่บ้านชุมชนชายแดน</p> | <p>ให้ถูกต้องตามหลักวิชาการ (จังหวัดยโสธรอำนาจเจริญ อุบลราชธานี และศรีสะเกษ)</p> <p>๖.โครงการเสริมสร้างความมั่นคงของทรัพยากรสัตว์น้ำในแหล่งน้ำสาธารณะแบบชุมชนมีส่วนร่วม</p> <p>๗.โครงการส่งเสริมเทคโนโลยีพลังงานเพื่อเพิ่มประสิทธิภาพการใช้พลังงานในกลุ่มจังหวัด</p> <p>๘.โครงการเฝ้าระวังและติดตามฝุ่นละอองขนาดใหญ่ ๒.๕ ไมครอน และ ๑๐ ไมครอน เพื่อประเมินพื้นที่เสี่ยงด้านฝุ่นละอองขนาดเล็ก และเสริมสร้างศักยภาพเครือข่ายผู้นำชุมชนด้านการเฝ้าระวังฝุ่นละอองขนาดเล็กกระดับพื้นที่ จังหวัดยโสธร ศรีสะเกษ อำนาจเจริญ และอุบลราชธานี</p> |
|--|---------------------------------------------------------------------------------------------------------------------------------------------------------------------------------------------------------------------------------------------------------------------------------------------------------------------------------------------------------------------------------------------------------------------|----------------------------------------------------------------------------------------------------------------------------------------------------------------------------------------------------------------------------------------------------------------------------------------------------------------------------------------------------------------------|------------------------------------------------------------------------------------------------------------------------------------------------------------------------------------------------------------------------------------------------------------------------------------------------------------------------------------------------------------------------------|----------------------------------------------------------------------------------------------------------------------------------------------------------------------------------------------------------------------------------------------------------------------------------------------------------------------------------------------------------------------------------------------------------------------------------------------------------------------------------|----------------------------------------------------------------------------------------------------------------------------------------------------------------------------------------------------------------------------------------------------------------------------------------------------------------------------------------------------------------------------------------------------------------------------------------------------------------------------------------------------------------------------------------|

ประธาน ขอให้ส่วนราชการตรวจสอบแผนงานโครงการฯ ตามที่ฝ่ายเลขานุการเสนอ ซึ่งแผนงาน/โครงการดังกล่าวได้รวบรวมโดยคณะทำงานฯ ที่รับผิดชอบในแต่ละด้านตามคำสั่งฯ ที่ ก.บ.ก. มอบหมายให้ดำเนินการ พร้อมทั้งได้ผ่านการพิจารณาของคณะอนุกรรมการฯ และผ่านการประชุมประชาพิจารณ์ มาแล้ว เมื่อวันที่ ๓ กันยายน ๒๕๖๔ มีส่วนราชการใดที่ต้องการเสนอโครงการเพิ่มหรือมีข้อเสนอแนะอื่นใดขอเรียนเชิญครับ

ประธาน ถ้าไม่มีคณะกรรมการฯ เสนอแนะ เพื่อให้การจัดทำแผนพัฒนากลุ่มจังหวัดฯ เป็นไปด้วยความเรียบร้อยให้ฝ่ายเลขานุการไปตรวจสอบจำนวนโครงการ งบประมาณให้ถูกต้องอีกครั้งหนึ่ง และจัดทำกรเชื่อมโยงประเด็นการพัฒนา แผนงาน ตัวชี้วัดของแผนงาน และโครงการให้สอดคล้องกัน เนื่องจากบางแนวทางการพัฒนาที่ได้กำหนดยังไม่มีโครงการ/แผนงานรองรับ ขอให้ส่วนราชการที่เกี่ยวข้องร่วมกันเสนอเข้าแผนพัฒนากลุ่มจังหวัดเพิ่มเติมได้ เพื่อให้การขับเคลื่อนในประเด็นการพัฒนามีแผนงานโครงการรองรับได้ครบถ้วน และสำหรับแนวทางการพัฒนา หรือตัวชี้วัดใด ที่ไม่มีโครงการสนับสนุน หรือรองรับ ให้ฝ่ายเลขานุการตัดออก ถ้าส่วนราชการหรือหน่วยงานใด มีความเห็นที่จะให้เพิ่มแนวทางการพัฒนา ให้เพิ่มเข้าในช่วงของการทบทวนแผนพัฒนากลุ่มจังหวัดในปีถัดไป เมื่อดำเนินการแล้วเสร็จให้จัดทำเล่มแผนพัฒนาฯ จัดส่งทีมบูรณาการกลาง ตามที่คณะกรรมการบูรณาการนโยบายพัฒนาภาค (ก.บ.ก.) กำหนดต่อไป

มติที่ประชุม เห็นชอบแผนงาน/โครงการ และแผนพัฒนากลุ่มจังหวัดภาคตะวันออกเฉียงเหนือตอนล่าง ๒ พ.ศ. ๒๕๖๖ – ๒๕๖๘ ตามที่คณะอนุกรรมการจัดทำแผนพัฒนากลุ่มจังหวัดภาคตะวันออกเฉียงเหนือตอนล่าง ๒ และ /คณะทำงาน...

คณะกรรมการจัดทำแผนปฏิบัติการประจำปีของกลุ่มจังหวัดภาคตะวันออกเฉียงเหนือตอนล่าง ๒ ประจำปีงบประมาณ พ.ศ. ๒๕๖๖ ได้พิจารณาแล้ว และให้ฝ่ายเลขานุการจัดทำรูปเล่มให้แล้วเสร็จ พร้อมทั้งจัดส่งที่มบูรณาการกลาง ตามที่คณะกรรมการบูรณาการนโยบายพัฒนาภาค (ก.บ.ภ.) กำหนดต่อไป

**เลขานุการ ระเบียบวาระที่ ๔.๓ พิจารณาการแต่งตั้งคณะกรรมการตรวจสอบและจัดลำดับความสำคัญแผนปฏิบัติ
ราชการประจำปีของกลุ่มจังหวัดภาคตะวันออกเฉียงเหนือตอนล่าง ๒ ประจำปีงบประมาณ พ.ศ. ๒๕๖๖**

ตามนโยบาย หลักเกณฑ์ วิธีการจัดทำแผนพัฒนาจังหวัดและกลุ่มจังหวัด พ.ศ. ๒๕๖๖ - ๒๕๗๐ ที่คณะกรรมการบูรณาการนโยบายพัฒนาภาค (ก.บ.ภ.) กำหนด ข้อ ๑.๕ การจัดลำดับความสำคัญของโครงการ ให้จังหวัด และกลุ่มจังหวัดต้องเสนอโครงการพร้อมจัดลำดับความสำคัญโดยรวมรายโครงการภายใต้แผนปฏิบัติการประจำปี เพื่อให้การดำเนินการดังกล่าวเป็นไปด้วยความเรียบร้อย จึงขอเสนอแต่งตั้งคณะกรรมการตรวจสอบและจัดลำดับความสำคัญแผนปฏิบัติการ ประจำปีของกลุ่มจังหวัดภาคตะวันออกเฉียงเหนือตอนล่าง ๒ ประจำปีงบประมาณ พ.ศ. ๒๕๖๖ โดยมีองค์ประกอบและอำนาจหน้าที่ ดังนี้

- | | |
|---------------------------------------------------------------------------------------------------------------|----------------------|
| ๑. รองผู้ว่าราชการจังหวัดอุบลราชธานี (ด้านเศรษฐกิจ) | หัวหน้าคณะกรรมการ |
| ๒. รองผู้ว่าราชการจังหวัดศรีสะเกษ (ด้านเศรษฐกิจ) | รองหัวหน้าคณะกรรมการ |
| ๓. รองผู้ว่าราชการจังหวัดยโสธร (ด้านเศรษฐกิจ) | รองหัวหน้าคณะกรรมการ |
| ๔. รองผู้ว่าราชการจังหวัดอำนาจเจริญ (ด้านเศรษฐกิจ สังคม การบริหารจัดการ และพลังงาน) | รองหัวหน้าคณะกรรมการ |
| ๕. หัวหน้าสำนักงานจังหวัดในกลุ่มจังหวัด | คณะกรรมการ |
| ๖. ปลัดจังหวัดอุบลราชธานี | คณะกรรมการ |
| ๗. เกษตรจังหวัดยโสธร | คณะกรรมการ |
| ๘. พาณิชย์จังหวัดอุบลราชธานี | คณะกรรมการ |
| ๙. ท่องเที่ยวและกีฬาจังหวัดศรีสะเกษ | คณะกรรมการ |
| ๑๐. พัฒนาสังคมและความมั่นคงของมนุษย์จังหวัดศรีสะเกษ | คณะกรรมการ |
| ๑๑. ผู้อำนวยการสำนักงานทรัพยากรธรรมชาติและสิ่งแวดล้อม จังหวัดอำนาจเจริญ | คณะกรรมการ |
| ๑๒. ผู้อำนวยการกลุ่มงานยุทธศาสตร์และข้อมูลเพื่อการพัฒนาจังหวัด สำนักงานจังหวัดในกลุ่มจังหวัด | คณะกรรมการ |
| ๑๓. ผู้อำนวยการกลุ่มงานบริหารยุทธศาสตร์ กลุ่มจังหวัดภาคตะวันออกเฉียงเหนือตอนล่าง ๒ | เลขาคณะกรรมการ |
| ๑๔. นักวิเคราะห์นโยบายและแผนปฏิบัติการ กลุ่มงานบริหารยุทธศาสตร์ กลุ่มจังหวัดภาคตะวันออกเฉียงเหนือตอนล่าง ๒ | ผู้ช่วยเลขากรรมการ |

/ ๒. อำนาจหน้าที่...

๒. อำนาจหน้าที่ ดังนี้

๑. ตรวจสอบรายละเอียดแผนงานโครงการ จัดลำดับความสำคัญของโครงการ และกำหนดสัดส่วนการจัดสรรงบประมาณ ประจำปีงบประมาณ พ.ศ. ๒๕๖๖ โดยหากแผนงานโครงการไม่ครบถ้วน และไม่ เป็นบูรณาการร่วมกัน ให้สามารถปรับลด หรือเพิ่มเติมแผนงานโครงการให้ครบถ้วนและบูรณาการร่วมกันตามหลักเกณฑ์ที่สำนักงานสภาพัฒนาการเศรษฐกิจและสังคมแห่งชาติ ได้มีหนังสือด่วนที่สุด ที่ นร ๑๑๒๕ /ว ๔๓๒๑ ลงวันที่ ๒๑ กรกฎาคม พ.ศ. ๒๕๖๔ แจ้งนโยบาย หลักเกณฑ์ และวิธีการจัดทำแผนของจังหวัดและกลุ่มจังหวัด ประจำปีงบประมาณ พ.ศ. ๒๕๖๖ - ๒๕๗๐ แล้วเสนอให้คณะกรรมการบริหารงานกลุ่มจังหวัดแบบบูรณาการ (ก.บ.ก.) ให้ความเห็นชอบ

๒. ปฏิบัติหน้าที่อื่นๆ ตามที่คณะกรรมการบริหารงานกลุ่มจังหวัดแบบบูรณาการ (ก.บ.ก.) หรือหัวหน้ากลุ่มจังหวัดฯ มอบหมาย

ประธาน เพื่อให้การพิจารณาได้ครอบคลุมให้เพิ่มองค์ประกอบของคณะทำงานเข้าไปในคำสั่งฯ ดังนี้

- (๑) ประธานหอการค้ากลุ่มจังหวัดภาคตะวันออกเฉียงเหนือตอนล่าง ๒
- (๒) ประธานสภาอุตสาหกรรมกลุ่มจังหวัดภาคตะวันออกเฉียงเหนือตอนล่าง ๒
- (๓) ปศุสัตว์จังหวัดอุบลราชธานี
- (๔) ผู้อำนวยการโครงการชลประทานอุบลราชธานี
- (๕) อธิการบดีมหาวิทยาลัยอุบลราชธานี
- (๖) ศึกษาธิการภาค ๑๔

จังหวัดอื่นมีเสนอเพิ่มเติมหรือไม่

มติที่ประชุม เห็นชอบแต่งตั้งคณะทำงานตรวจสอบและจัดลำดับความสำคัญแผนปฏิบัติราชการ ประจำปีของ กลุ่มจังหวัดภาคตะวันออกเฉียงเหนือตอนล่าง ๒ ประจำปีงบประมาณ พ.ศ. ๒๕๖๖ ตามที่ฝ่ายเลขานุการเสนอ โดยให้เพิ่มองค์ประกอบของคณะทำงานตามที่ท่านประธานเสนอ

ระเบียบวาระที่ ๕ เรื่องอื่น ๆ

เลขานุการ การมอบอำนาจให้จังหวัดศรีสะเกษ ไปดำเนินการตราสัญลักษณ์ Brand Organic ที่ได้รับการคัดเลือกนำไปใช้ ทั้ง ๔ จังหวัด จะต้องดำเนินการขอจดทะเบียนเป็นเครื่องหมายการค้ากับกรมทรัพย์สินทางปัญญา

ตามที่ จังหวัดศรีสะเกษ โดยสำนักงานพาณิชย์จังหวัดศรีสะเกษ ได้รับอนุมัติงบประมาณรายจ่าย ประจำปีงบประมาณ พ.ศ. ๒๕๖๔ ของกลุ่มจังหวัดภาคตะวันออกเฉียงเหนือตอนล่าง ๒ ให้ดำเนินโครงการส่งเสริมตลาดสินค้าเกษตรอินทรีย์ กิจกรรมประชาสัมพันธ์เพื่อส่งเสริมตลาดสินค้าเกษตรอินทรีย์ และเพื่อสร้างการรับรู้และการมีส่วนร่วมในการขับเคลื่อนเกษตรอินทรีย์ โดยดำเนินการจัดสร้าง Brand Organic กลุ่มจังหวัด “โขง ชี มูล” เพื่อใช้เป็นสื่อหรือเครื่องหมายในการเผยแพร่ประชาสัมพันธ์ให้เป็นที่รู้จักและจดจำรวมทั้งเพื่อสร้างภาพลักษณ์ที่ดีให้กับสินค้าเกษตรอินทรีย์ อันจะนำไปสู่การเพิ่มศักยภาพการแข่งขัน สร้างงาน สร้างรายได้เพิ่มให้กับเกษตรกร ผู้ประกอบการในชุมชน พัฒนาเศรษฐกิจฐานรากของกลุ่มจังหวัดภาคตะวันออกเฉียงเหนือตอนล่าง ๒ ซึ่งได้ดำเนินการเสร็จสิ้นแล้ว ขั้นตอนต่อไปก่อนที่จะนำ ตราสัญลักษณ์ Brand Organic ที่ได้รับการคัดเลือกนำไปใช้ ทั้ง ๔ จังหวัด จะต้องดำเนินการขอจดทะเบียนเป็นเครื่องหมายการค้ากับกรมทรัพย์สินทางปัญญา จึงขอเสนอที่ประชุมพิจารณา มอบอำนาจให้จังหวัดศรีสะเกษ โดยสำนักงานพาณิชย์จังหวัดศรีสะเกษ เป็นผู้ดำเนินการต่อไป

/ มติที่ประชุม...

มติที่ประชุม เห็นชอบมอบอำนาจให้จังหวัดศรีสะเกษนำ ตราสัญลักษณ์ Brand Organic ที่ได้จากการคัดเลือกไปดำเนินการจดทะเบียนเครื่องหมายการค้ากับกรมทรัพย์สินทางปัญญาต่อไป

เลิกประชุม เวลา ๑๖.๐๐ น.



(นางสาวอติญา มูลจันตา)

นักวิเคราะห์นโยบายและแผนปฏิบัติการ

ผู้จัดรายงานการประชุม



(นายครรชิต ชิงจันท์)

นักวิเคราะห์นโยบายและแผนชำนาญการ
รักษาการในตำแหน่งผู้อำนวยการกลุ่มงานบริหารยุทธศาสตร์
กลุ่มจังหวัดภาคตะวันออกเฉียงเหนือตอนล่าง ๒

ผู้ตรวจรายงานการประชุม